

# Аналитическая справка о позициях региона в региональном рейтинге третьего сектора "Регион-НКО 2023" Чукотский Автономный Округ

## Содержание:

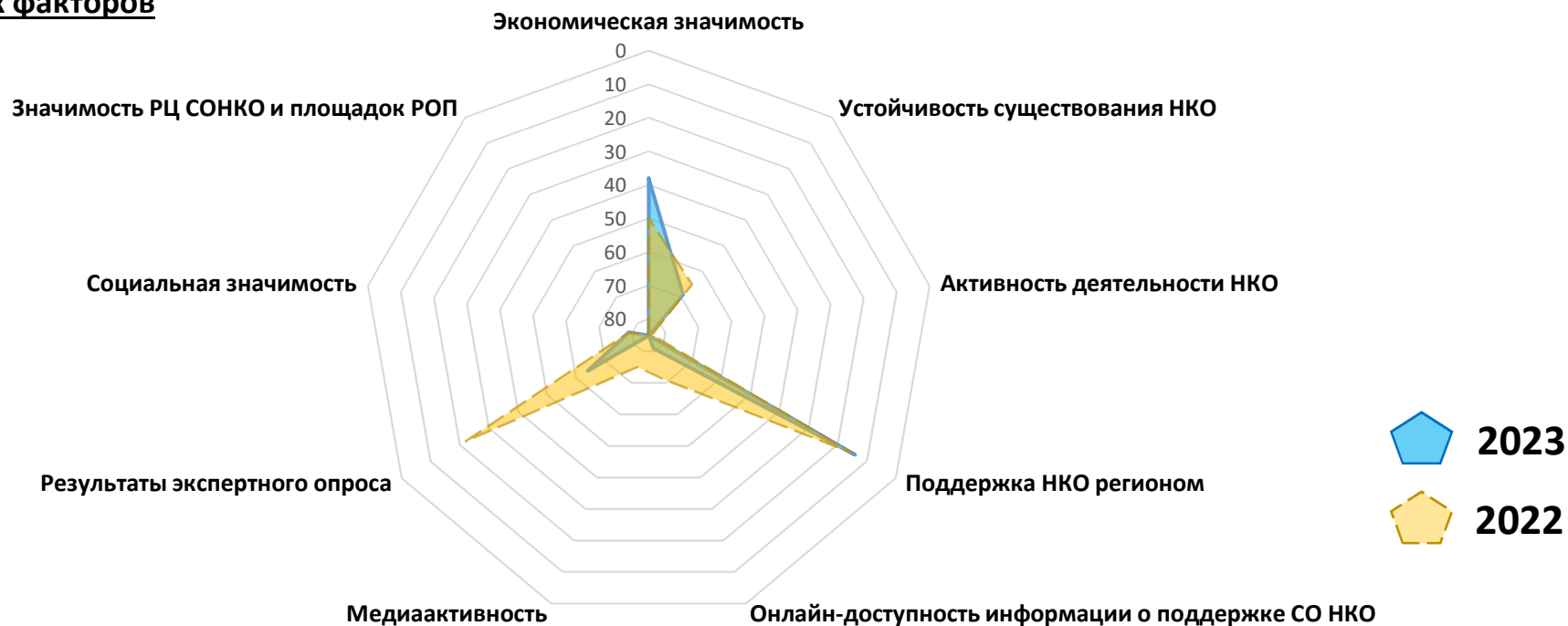
|   |           |
|---|-----------|
| <b>Сводная информация о позициях региона по рейтинговым факторам</b>  | <b>2</b>  |
| Диаграмма рейтинговых факторов и динамика региона по факторам за период 2022 - 2023 гг  | 2         |
| Динамика положения региона на карте "масштаб-рейтинг" ("карта звёздного неба")  | 3         |
| <b>Динамика позиций региона в рейтинге</b>  | <b>4</b>  |
| Диаграммы показателей рейтинговых факторов "Экономическая значимость", "Устойчивость существования СО НКО", "Значимость РЦ СОНКО и площадок РОП", "Поддержка НКО регионом"                      | 4         |
| Диаграммы показателей рейтинговых факторов "Результаты экспертного опроса", "Медиаактивность"   | 5         |
| Диаграмма показателей рейтингового фактора "Активность деятельности НКО"  | 6         |
| Диаграмма показателей рейтингового фактора "Социальная значимость"  | 7         |
| Траектория развития региона в рейтинге на горизонте 2020-2023 гг  | 8         |
| Динамика региона по интегральным факторам "Экономическая значимость", "Устойчивость существования СО НКО", "Поддержка НКО регионом"   | 9         |
| Динамика региона по интегральным факторам "Медиаактивность", "Результаты экспертного опроса", "Социальная значимость"   | 10        |
| Динамика региона по интегральным факторам "Активность деятельности НКО", "Значимость РЦ СОНКО и площадок РОП", "Онлайн-доступность информации о поддержке СО НКО"                               | 11        |
| <b>Расчёт позиций региона по рейтинговым показателям</b>  | <b>12</b> |
| Расчёт позиций региона по рейтинговым показателям фактора "Экономическая значимость", "Устойчивость существования НКО"  | 12        |
| Расчёт позиций региона по рейтинговым показателям фактора "Активность деятельности НКО"   | 14        |
| Расчёт позиций региона по рейтинговым показателям фактора "Поддержка НКО регионом"  | 16        |
| Расчёт позиций региона по рейтинговым показателям фактора "Онлайн-доступность информации о поддержке СО НКО", "Медиаактивность"   | 17        |
| Расчёт позиций региона по рейтинговым показателям фактора "Результаты экспертного опроса", "Социальная значимость"  | 18        |
| Расчёт позиций региона по рейтинговым показателям фактора "Значимость РЦ СОНКО и площадок РОП"  | 20        |
| <b>Бенчмарки по показателям и позиции региона на фоне целевых ориентиров рейтинга</b>   | <b>21</b> |
| Бенчмарки показателей факторов "Экономическая значимость СО НКО", "Устойчивость существования СО НКО"   | 21        |
| Бенчмарки показателей фактора "Активность деятельности СО НКО"  | 22        |
| Бенчмарки показателей факторов "Поддержка СО НКО регионом", "Онлайн-доступность информации о поддержке СО НКО", "Медиаактивность СО НКО", "Результаты экспертного опроса о деятельности СО НКО" | 23        |
| Бенчмарки показателей фактора "Социальная значимость деятельности СО НКО"   | 24        |
| Бенчмарки показателей фактора "Значимость ресурсных центров СО НКО и институциональных площадок РОП"  | 25        |

# Справка о позициях региона в региональном рейтинге третьего сектора "Регион-НКО 2023"

## Чукотский Автономный Округ

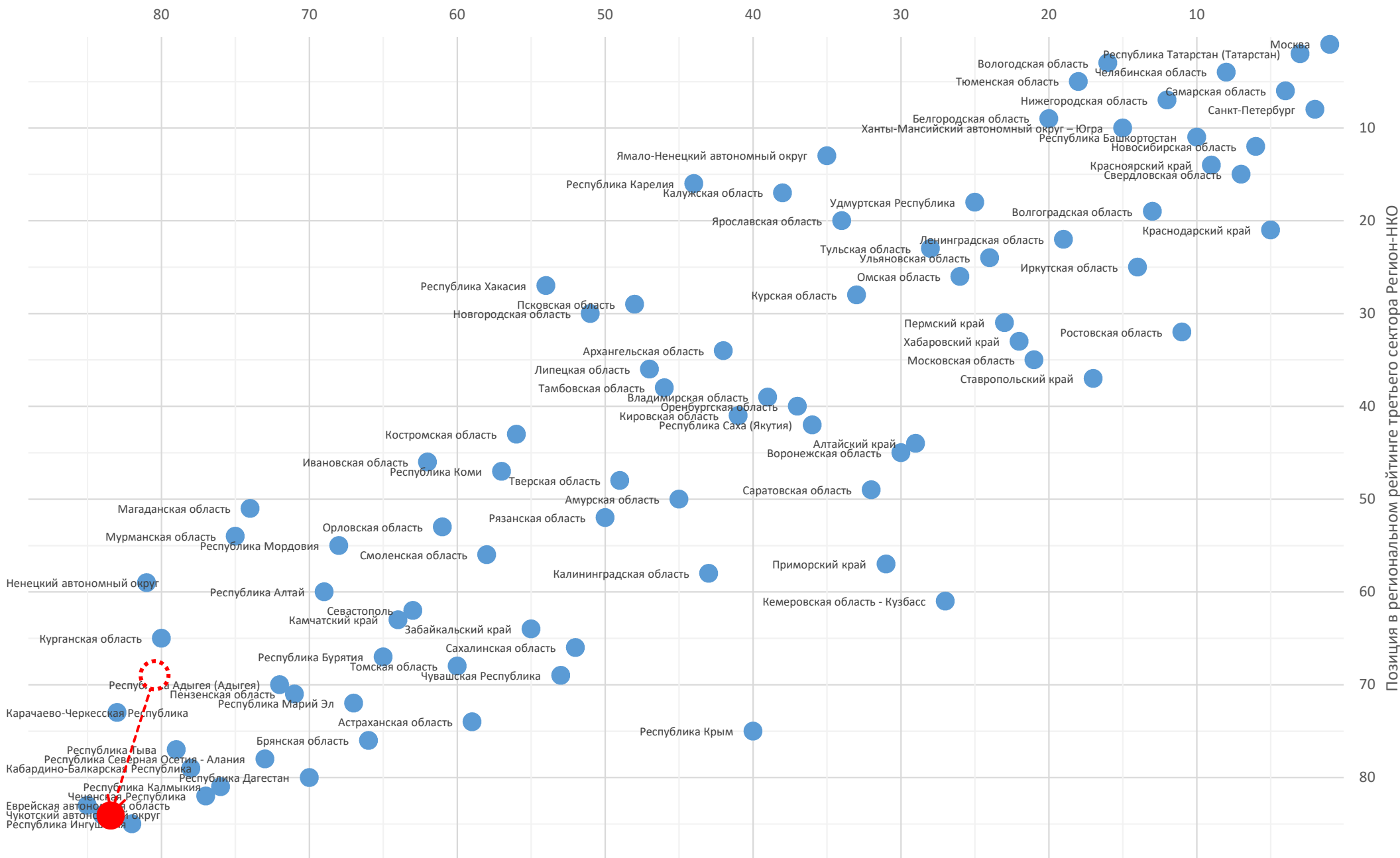
|  | позиция 2023 | позиция 2022 | динамика | условная оценка (балл)* |
|--|--------------|--------------|----------|-------------------------|
| <b>Позиция в итоговом рейтинге</b>               | <b>84</b>    | 69           | ▼ -15    | 1 ●                     |
| позиция среди всех участников рейтинга           |              |              |          |                         |
| Экономическая значимость                         | 38           | 50           | ▲ +12    | 6 ●●●●●●                |
| Устойчивость существования НКО                   | 69           | 65           | ▼ -4     | 2 ●●                    |
| Активность деятельности НКО                      | 85           | 84           | ▼ -1     | 1 ●                     |
| Поддержка НКО регионом                           | 14           | 15           | ▲ +1     | 9 ●●●●●●●●              |
| Онлайн-доступность информации о поддержке СО НКО | 81           | 71           | ▼ -10    | 1 ●                     |
| Медиаактивность                                  | 85           | 75           | ▼ -10    | 1 ●                     |
| Результаты экспертного опроса                    | 64           | 22           | ▼ -42    | 3 ●●●                   |
| Социальная значимость                            | 79           | 79           | ▬ 0      | 1 ●                     |
| Значимость РЦ СОНКО и площадок РОП               | 85           | 85           | ▬ 0      | 1 ●                     |

### Диаграмма рейтинговых факторов

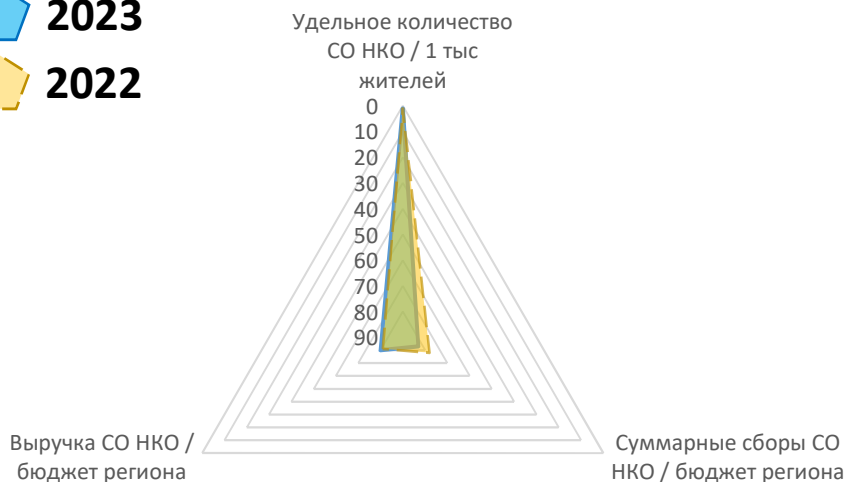


\* Здесь и далее условная оценка приведена по 10-балльной шкале. Оценки 8-10 баллов соответствуют "зелёной" зоне (выдающиеся результаты), 4-7 баллов - "желтая зона" (средние), 1-3 балла - "красной" зоне (посредственные). Условная оценка для показателей со значительной долей нулевых значений не приводится.

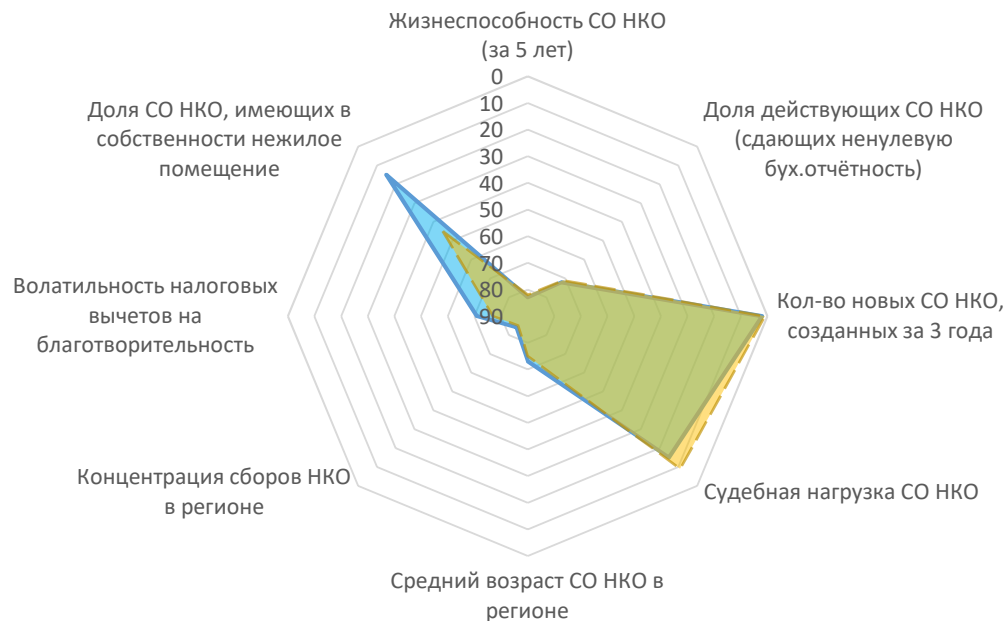
### Масштаб третьего сектора экономики



## Экономическая значимость



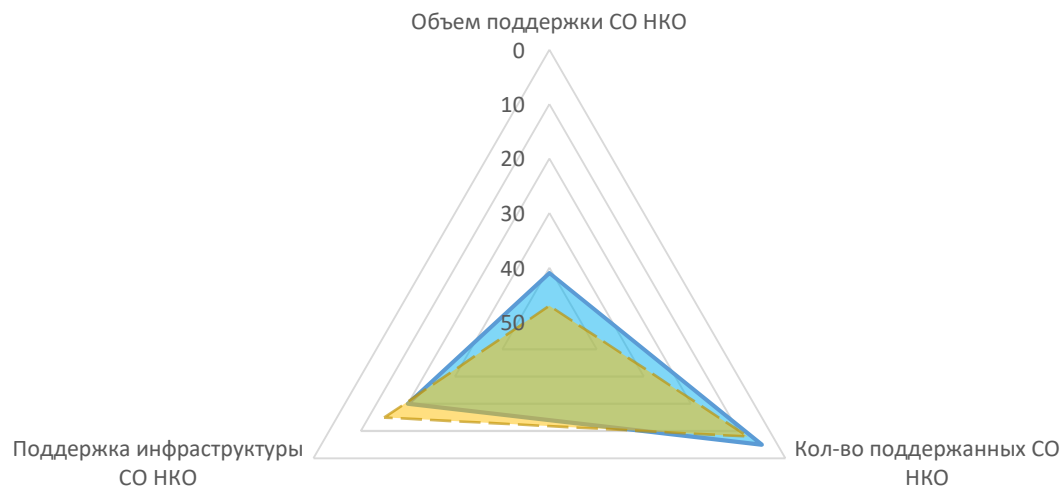
## Устойчивость существования НКО



## Значимость РЦ СОНКО и площадок РОП

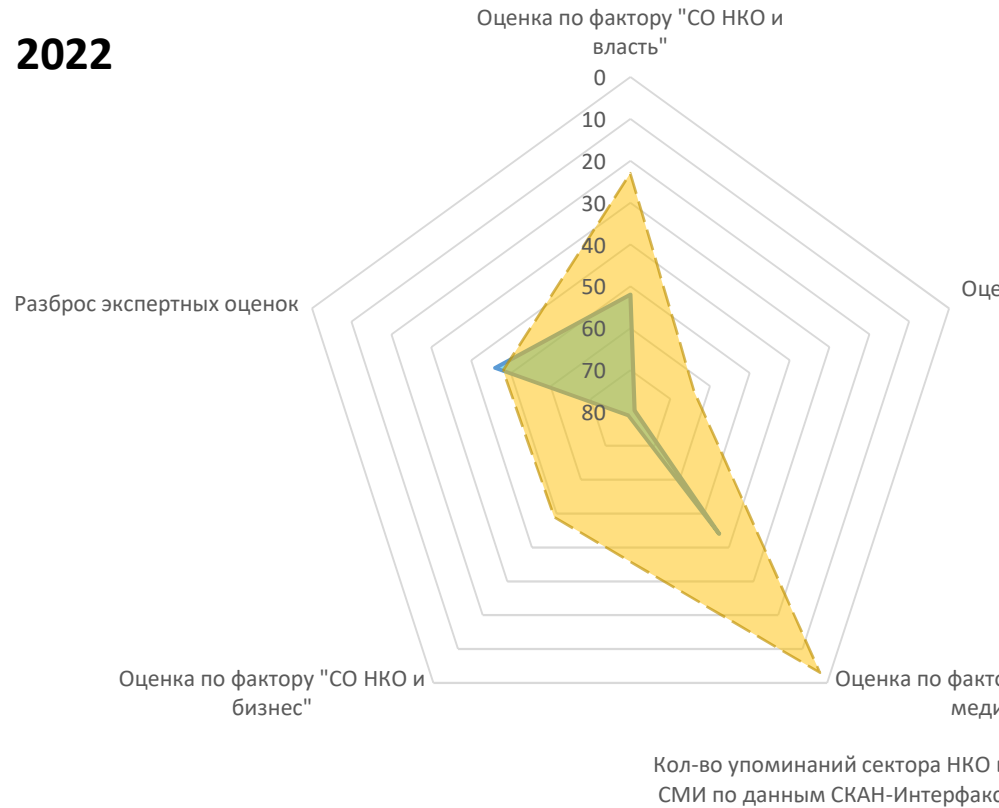


## Поддержка НКО регионом

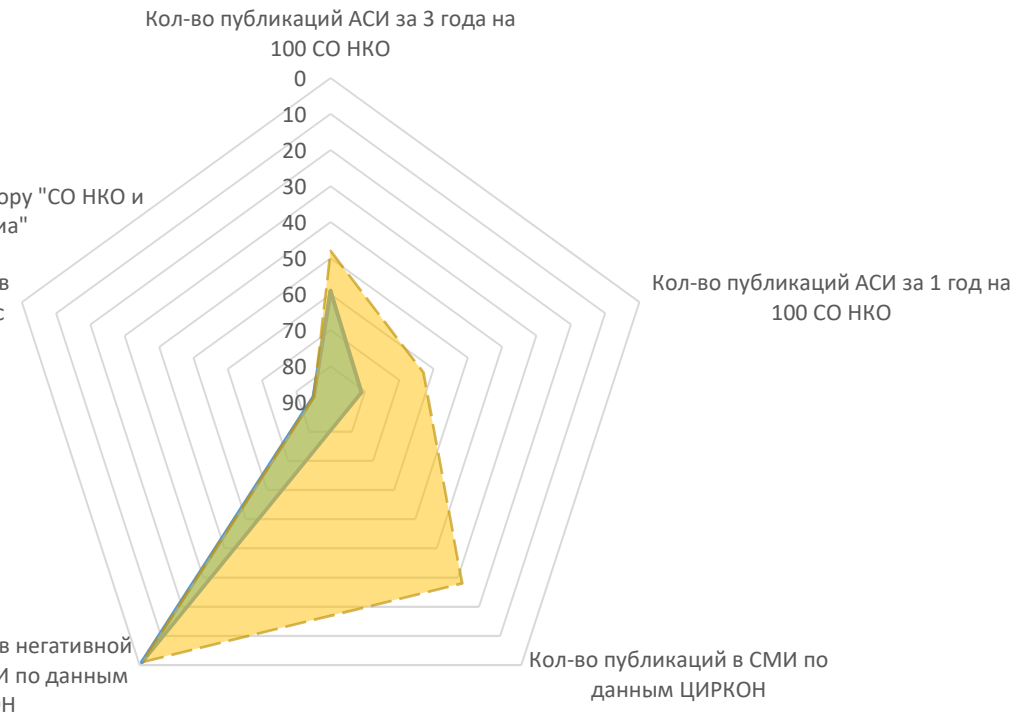




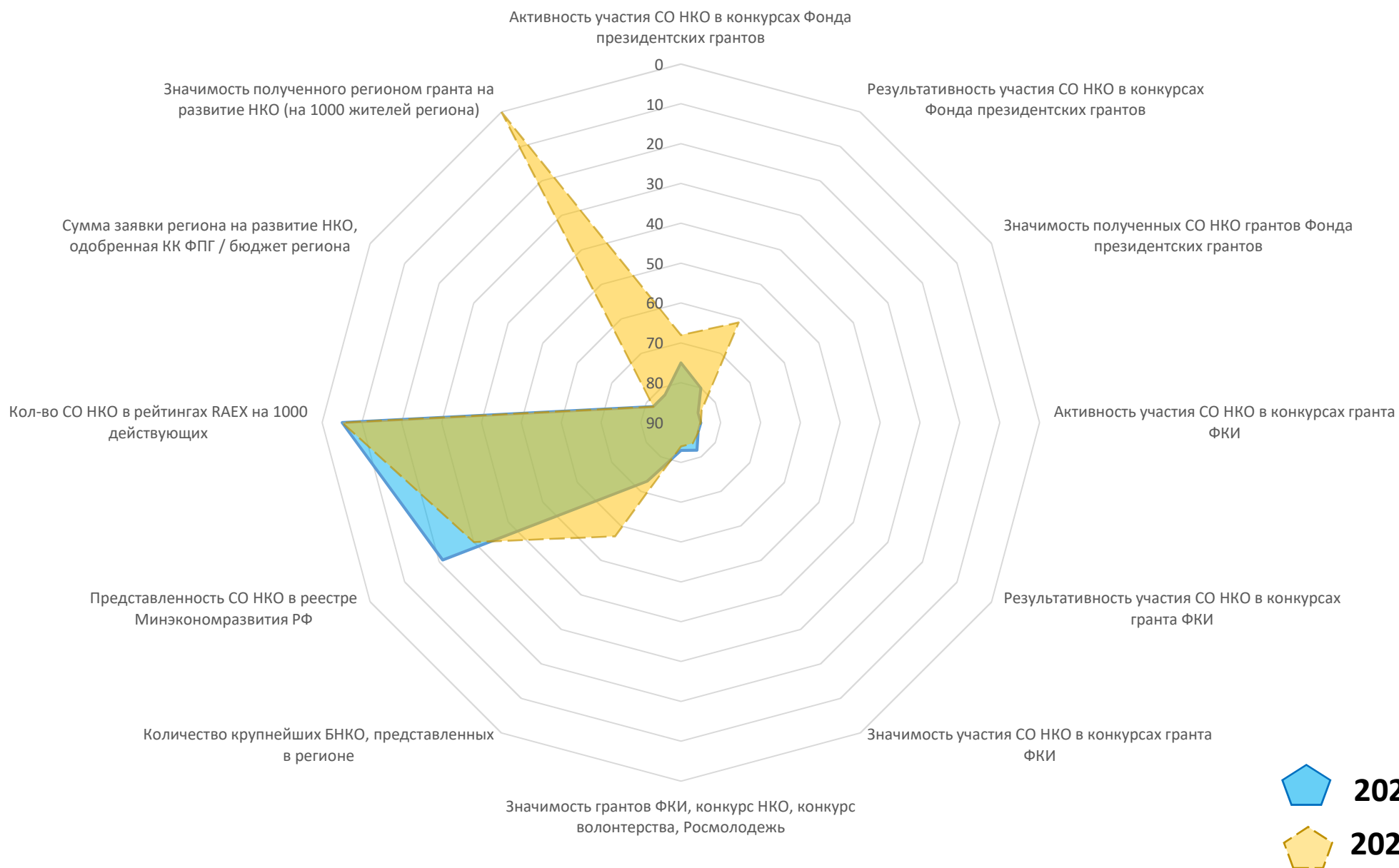
## Результаты экспертного опроса



## Медиаактивность



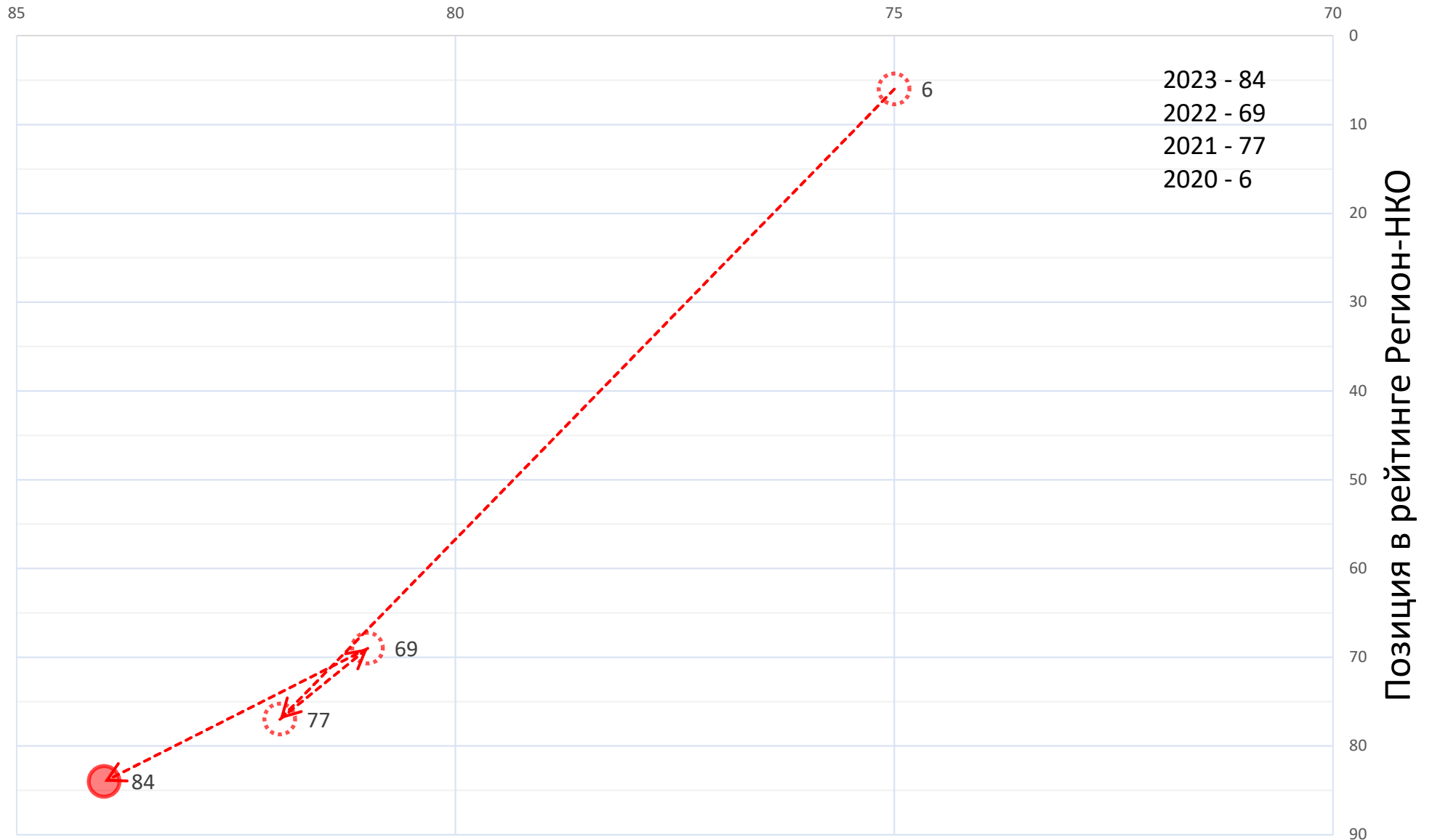
## Активность деятельности НКО



## Социальная значимость



# Масштаб третьего сектора экономики

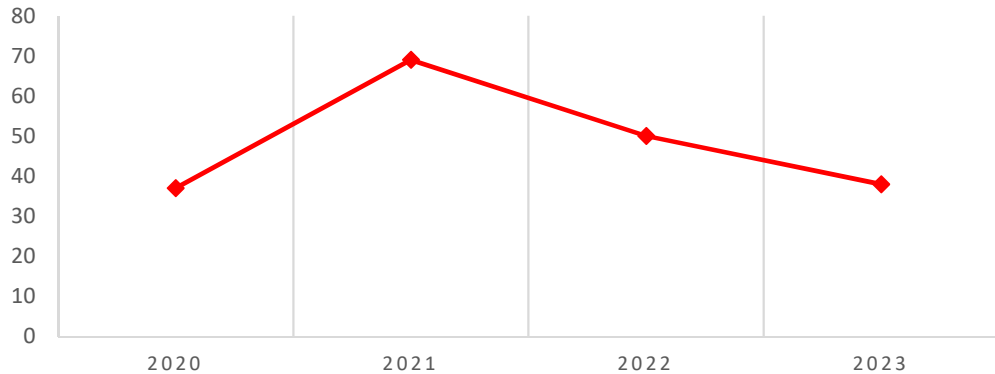


**Траектория развития региона в рейтинге**

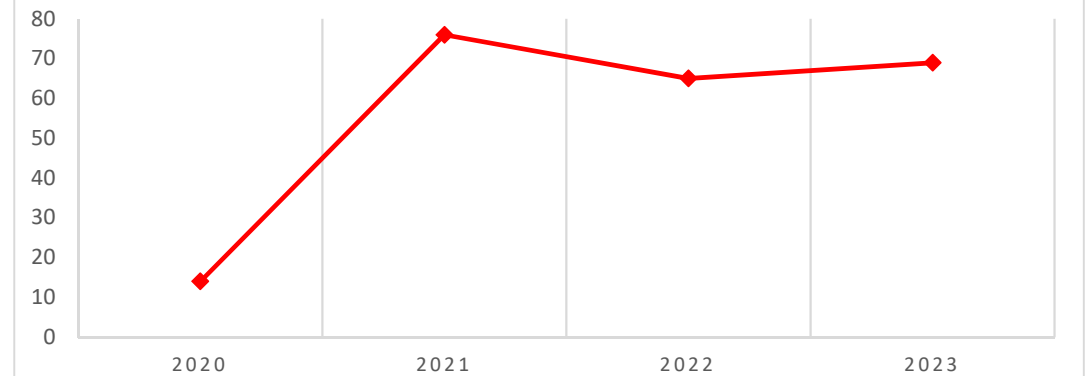


## Динамика по интегральным факторам 2020-2023

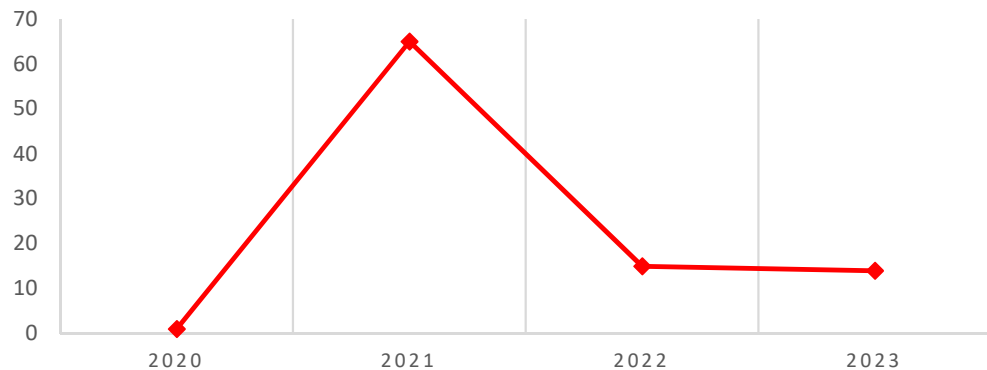
### ЭКОНОМИЧЕСКАЯ ЗНАЧИМОСТЬ



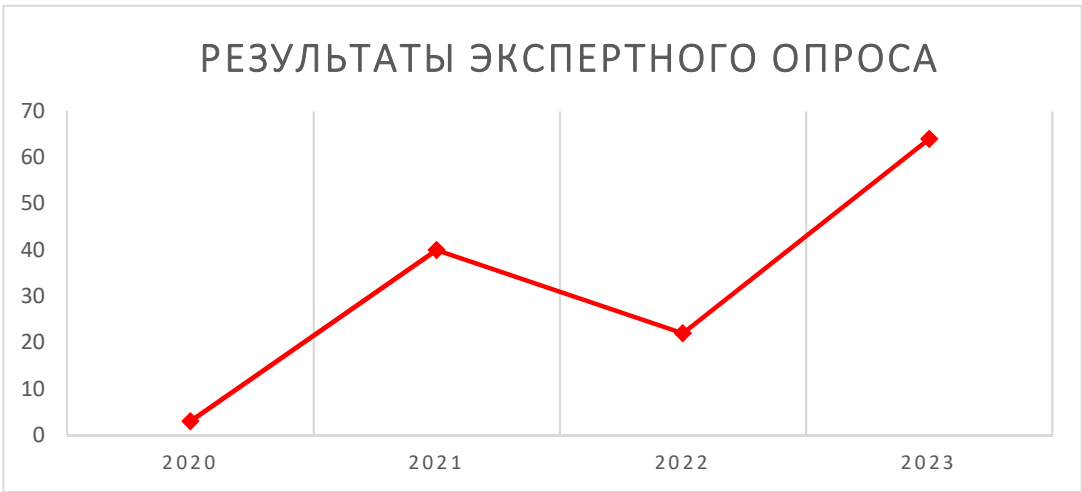
### УСТОЙЧИВОСТЬ СУЩЕСТВОВАНИЯ НКО



### ПОДДЕРЖКА НКО РЕГИОНОМ

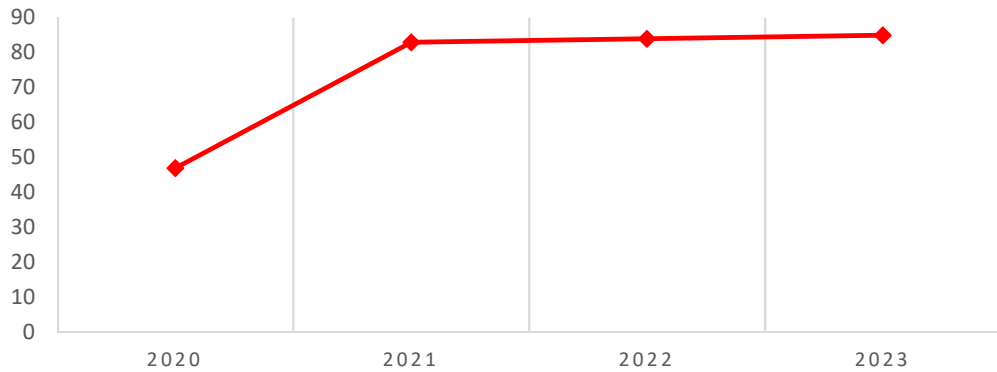


## Динамика по интегральным факторам 2020-2023

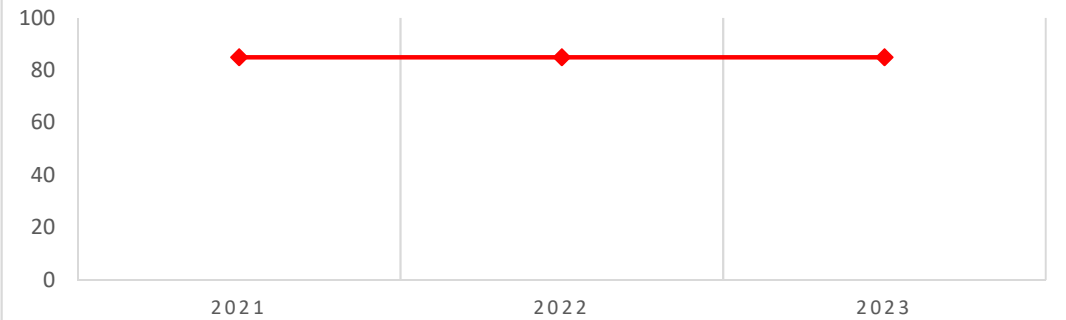


## Динамика по интегральным факторам 2020-2023

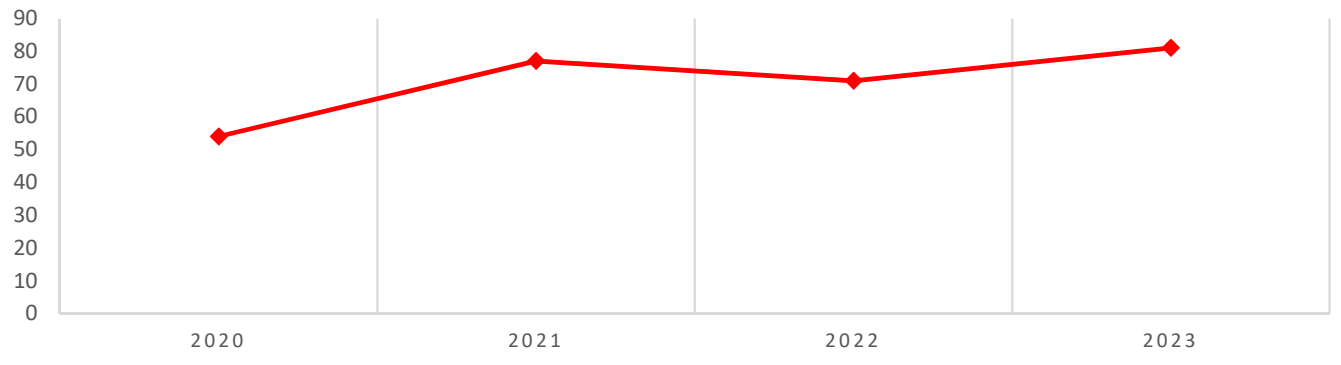
### АКТИВНОСТЬ ДЕЯТЕЛЬНОСТИ НКО



### ЗНАЧИМОСТЬ РЦ СОНКО И ПЛОЩАДОК РОП



### ОНЛАЙН-ДОСТУПНОСТЬ ИНФОРМАЦИИ О ПОДДЕРЖКЕ СО НКО







































## Расчёт позиций региона по рейтинговым показателям

| Экономическая значимость |  | значение    | прошлый год |   | позиция   | условная оценка (балл) |            |
|--------------------------|--|-------------|-------------|---|-----------|------------------------|------------|
| 1                        | <b>Удельное количество СО НКО / 1 тыс жителей</b>  | <b>3,37</b> | <b>3,30</b> | ▲ | <b>1</b>  | 10                     | ●●●●●●●●●● |
|                          | <i>Количество зарегистрированных НКО в регионе</i> | 161         | 165         | ▼ | 84        | 1                      | ○          |
|                          | <i>Население региона, чел.</i>                     | 47 840      | 50 040      | ▼ | 84        | 1                      | ○          |
| 2                        | <b>Суммарные сборы СО НКО / бюджет региона</b>     | <b>0,01</b> | <b>0,02</b> | ▼ | <b>83</b> | 1                      | ●          |
|                          | <i>Суммарные сборы НКО региона, тыс.руб.</i>       | 395 467     | 1 096 939   | ▼ | 82        | 1                      | ○          |
|                          | <i>Бюджет региона (расход), млн руб.</i>           | 41 410      | 49 400      | ▼ | 78        | 1                      | ○          |
| 3                        | <b>Выручка СО НКО / бюджет региона</b>             | <b>0,00</b> | <b>0,00</b> | ▲ | <b>80</b> | 1                      | ●          |
|                          | <i>Суммарная выручка НКО региона, тыс.руб.</i>     | 124 487     | 123 221     | ▲ | 82        | 1                      | ○          |
|                          | <i>Бюджет региона (расход), млн руб.</i>           | 41 410      | 49 400      | ▼ | 78        | 1                      | ○          |

| Устойчивость существования НКО |  | значение    | прошлый год |   | позиция   | условная оценка (балл) |            |
|--------------------------------|--|-------------|-------------|---|-----------|------------------------|------------|
| 4                              | <b>Жизнеспособность СО НКО (за 5 лет)</b>                                | <b>0,88</b> | <b>0,87</b> | ▲ | <b>83</b> | 1                      | ●          |
|                                | <i>Кол-во неликвидированных НКО, зарегистрированных за 5 лет</i>         | 53          | 76          | ▼ | 84        | 1                      | ○          |
|                                | <i>Кол-во НКО, зарегистрированных за 5 лет</i>                           | 60          | 87          | ▼ | 84        | 1                      | ○          |
| 5                              | <b>Доля действующих СО НКО (сдающих ненулевую бух.отчётность)</b>        | <b>0,43</b> | <b>0,43</b> | ▼ | <b>72</b> | 2                      | ●●         |
|                                | <i>Количество НКО, сдающих ненулевую бухгалтерскую отчётность</i>        | 69          | 71          | ▼ | 84        | 1                      | ○          |
|                                | <i>Количество зарегистрированных НКО в регионе</i>                       | 161         | 165         | ▼ | 84        | 1                      | ○          |
| 6                              | <b>Кол-во новых СО НКО, созданных за 3 года</b>                          | <b>0,71</b> | <b>0,66</b> | ▲ | <b>2</b>  | 10                     | ●●●●●●●●●● |
|                                | <i>Количество НКО, зарегистрированных в регионе за последние 36 мес.</i> | 34          | 33          | ▲ | 84        | 1                      | ○          |
|                                | <i>Население региона, чел.</i>   | 47 840      | 50 040      | ▼ | 84        | 1                      | ○          |

|    |  |               |               |   |           |    |            |
|----|--|---------------|---------------|---|-----------|----|------------|
| 7  | <b>Судебная нагрузка СО НКО</b>  | <b>0,002</b>  | <b>0,001</b>  | ▲ | <b>15</b> | 9  | ●●●●●●●●●● |
|    | <i>Общая сумма незавершенных исков с участием НКО в качестве ответчика</i>   | 0             | 3 500         | ▼ | 83        | 1  | ○          |
|    | <i>Общая сумма исполнительных производств в отношении НКО</i>                | 2 528 900     | 1 241 219     | ▲ | 82        | 1  | ○          |
|    | <i>Общая сумма активов НКО региона, тыс.руб.</i>                             | 1 289 752     | 1 243 135     | ▲ | 79        | 1  | ○          |
| 8  | <b>Средний возраст СО НКО в регионе</b>                                      | <b>137,20</b> | <b>129,11</b> | ▲ | <b>73</b> | 2  | ●●         |
| 9  | <b>Концентрация сборов НКО в регионе</b>                                     | <b>0,896</b>  | <b>0,954</b>  | ▼ | <b>84</b> | 1  | ●          |
|    | <i>Суммарные сборы НКО региона, тыс.руб.</i>                                 | 395 467       | 1 096 939     | ▼ | 82        | 1  | ○          |
|    | <i>Количество зарегистрированных НКО в регионе</i>                           | 161           | 165           | ▼ | 84        | 1  | ○          |
|    | <i>Коэффициент Херфиндаля-Хиршмана</i>                                       | 0,896         | 0,954         | ▼ | 2         | 10 | ○○○○○○○○   |
| 10 | <b>Волатильность налоговых вычетов на благотворительность</b>                | <b>0,96</b>   | <b>-1,33</b>  | ▲ | <b>71</b> | 2  | ●●         |
|    | <i>Среднеквадратическое отклонение сумм налоговых вычетов (2020-2022гг.)</i> | 50            | 54            | ▼ | 82        | 1  | ○          |
|    | <i>Мат. ожидание налоговых вычетов на благотворительность (2020-2022гг.)</i> | 52            | 41            | ▲ | 84        | 1  | ○          |
| 11 | <b>Доля СО НКО, имеющих в собственности нежилое помещение</b>                | <b>0,0451</b> | <b>0,0294</b> | ▲ | <b>15</b> | 9  | ●●●●●●●●●  |
|    | <i>Количество СО НКО, имеющих в собственности нежилое помещение</i>          | 6             | 4             | ▲ | 82        | 1  | ○          |
|    | <i>Количество СО НКО в регионе (согласно отчётам 1-СОНКО)</i>                | 133           | 136           | ▼ | 85        | 1  | ○          |

| <b>Активность деятельности НКО</b> |  | <b>значение</b> | <b>прошлый год</b> | <b>позиция</b> | <b>условная оценка (балл)</b> |      |
|------------------------------------|--|-----------------|--------------------|----------------|-------------------------------|------|
| 12                                 | <b>Активность участия СО НКО в конкурсах Фонда президентских грантов</b>       | <b>0,29</b>     | <b>0,34</b>        | ▼              | <b>75</b>                     | 2 ●● |
|                                    | <i>Количество НКО, подавших хотя бы одну заявку на грант с 2019г.</i>          | 20              | 24                 | ▼              | 85                            | 1 ○  |
|                                    | <i>Количество НКО, сдающих ненулевую бухгалтерскую отчётность</i>              | 69              | 71                 | ▼              | 84                            | 1 ○  |
| 13                                 | <b>Результативность участия СО НКО в конкурсах Фонда президентских грантов</b> | <b>0,25</b>     | <b>0,29</b>        | ▼              | <b>80</b>                     | 1 ●  |
|                                    | <i>Количество НКО, получивших хотя бы один грант с 2019г.</i>                  | 5               | 7                  | ▼              | 85                            | 1 ○  |
|                                    | <i>Количество НКО, подавших хотя бы одну заявку на грант с 2019г.</i>          | 20              | 24                 | ▼              | 85                            | 1 ○  |
| 14                                 | <b>Значимость полученных СО НКО грантов Фонда президентских грантов</b>        | <b>0,20</b>     | <b>0,28</b>        | ▼              | <b>85</b>                     | 1 ●  |
|                                    | <i>Общая сумма грантов, полученных НКО с 2019г., тыс.руб.</i>                  | 8 203           | 14 024             | ▼              | 85                            | 1 ○  |
|                                    | <i>Бюджет региона (расход), млн руб.</i>                                       | 41 410          | 49 400             | ▼              | 78                            | 1 ○  |
| 15                                 | <b>Активность участия СО НКО в конкурсах гранта ФКИ</b>                        | <b>0,06</b>     | <b>0,01</b>        | ▲              | <b>85</b>                     | 1 ●  |
|                                    | <i>Количество НКО, подавших хотя бы одну заявку на грант ФКИ</i>               | 4               | 1                  | ▲              | 85                            | 1 ○  |
|                                    | <i>Количество НКО, сдающих ненулевую бухгалтерскую отчётность</i>              | 69              | 71                 | ▼              | 84                            | 1 ○  |
| 16                                 | <b>Результативность участия СО НКО в конкурсах гранта ФКИ</b>                  | <b>0,00</b>     | <b>0,00</b>        | ▬              | <b>85</b>                     | 1 ●  |
|                                    | <i>Количество НКО, получивших хотя бы один грант ФКИ</i>                       | 0               | 0                  | ▬              | 85                            | 1 ○  |
|                                    | <i>Количество НКО, подавших хотя бы одну заявку на грант ФКИ</i>               | 4               | 1                  | ▲              | 85                            | 1 ○  |
| 17                                 | <b>Значимость участия СО НКО в конкурсах гранта ФКИ</b>                        | <b>1,80</b>     | <b>1,03</b>        | ▲              | <b>82</b>                     | 1 ●  |
|                                    | <i>Общая сумма грантов, полученных НКО в ФКИ, тыс. руб.</i>                    | 74 342          | 50 729             | ▲              | 82                            | 1 ○  |
|                                    | <i>Бюджет региона (расход), млн руб.</i>                                       | 41 410          | 49 400             | ▼              | 78                            | 1 ○  |

|    |   |              |              |   |           |           |   |
|----|---|--------------|--------------|---|-----------|-----------|---|
| 18 | <b>Значимость грантов ФКИ, конкурс НКО, конкурс волонтерства, Росмолодежь</b>           | <b>0,000</b> | <b>0,000</b> |    | <b>83</b> | <b>1</b>  |     |
|    | <i>Общая сумма грантов, полученных НКО в конкурсе НКО 2023, тыс. руб.</i>               | 0            | 0            |    | 45        | 1         |    |
|    | <i>Общая сумма грантов, полученных НКО в конкурсе волонтерства, тыс. руб.</i>           | 0            | 0            |    | 16        | 1         |    |
|    | <i>Общая сумма грантов, полученных НКО в Росмолодежи, тыс. руб.</i>                     | 0            | 0            |    | 83        | 1         |    |
|    | <i>Бюджет региона (расход), млн руб.</i>  | 41 410       | 49 400       |    | 78        | 1         |    |
| 19 | <b>Количество крупнейших БНКО, представленных в регионе</b>                             | <b>1,00</b>  | <b>2,00</b>  |    | <b>73</b> | <b>1</b>  |    |
| 20 | <b>Представленность СО НКО в реестре Минэкономразвития РФ</b>                           | <b>0,78</b>  | <b>0,70</b>  |    | <b>21</b> | <b>8</b>  |    |
|    | <i>Количество НКО, представленных в реестре Минэкономразвития РФ</i>                    | 54           | 50           |    | 85        | 1         |    |
|    | <i>Количество НКО, сдающих ненулевую бухгалтерскую отчетность</i>                       | 69           | 71           |    | 84        | 1         |    |
| 21 | <b>Кол-во СО НКО в рейтингах RAEX на 1000 действующих</b>                               | <b>14,49</b> | <b>14,08</b> |    | <b>5</b>  | <b>10</b> |    |
|    | <i>Количество НКО, представленных в рейтингах НКО RAEX</i>                              | 1            | 1            |    | 56        | 3         |    |
|    | <i>Количество НКО, сдающих ненулевую бухгалтерскую отчетность</i>                       | 69           | 71           |    | 84        | 1         |    |
| 22 | <b>Сумма заявки региона на развитие НКО, одобренная КК ФПГ / бюджет региона</b>         | <b>0,00</b>  | <b>0,00</b>  |  | <b>82</b> | <b>1</b>  |  |
|    | <i>Сумма заявки региона на развитие НКО, одобренная КК ФПГ, руб.</i>                    | 0            | 0            |  | 82        | 1         |  |
|    | <i>Бюджет региона (расход), млн руб.</i>  | 41 410       | 49 400       |  | 78        | 1         |  |
| 23 | <b>Значимость полученного регионом гранта на развитие НКО (на 1000 жителей региона)</b> | <b>0,00</b>  | <b>0,00</b>  |  | <b>82</b> | <b>1</b>  |  |
|    | <i>Итоговая сумма гранта, выделенного региону ФПГ на развитие НКО</i>                   | 0            | 0            |  | 82        | 1         |  |
|    | <i>Население региона, чел.</i>  | 47 840       | 50 040       |  | 84        | 1         |  |

|                               |   |                 |                    |   |                |                               |            |
|-------------------------------|---|-----------------|--------------------|---|----------------|-------------------------------|------------|
| 57                            | <b>Активность участия НКО региона в конкурсе #МЫВМЕСТЕ</b>                        | <b>1,45</b>     |                    |   | <b>73</b>      | 2                             | ●●         |
|                               | <i>Общее число проектов в регионе, поданных на участие в конкурсе "#МЫВМЕСТЕ"</i> | 1               |                    |   | 80             | 1                             | ○          |
|                               | <i>Количество НКО, сдающих ненулевую бухгалтерскую отчетность</i>                 | 69              | 71                 | ▼ | 84             | 1                             | ○          |
| 58                            | <b>Результативность участия НКО региона в конкурсе #МЫВМЕСТЕ</b>                  | <b>0,00</b>     |                    |   | <b>20</b>      | 8                             | ●●●●●●●●   |
|                               | <i>Число проектов-финалистов в конкурсе "#МЫВМЕСТЕ"</i>                           | 0               |                    |   | 20             | 1                             | ○          |
|                               | <i>Общее число проектов в регионе, поданных на участие в конкурсе "#МЫВМЕСТЕ"</i> | 1               |                    |   | 80             | 1                             | ○          |
| <b>Поддержка НКО регионом</b> |   | <b>значение</b> | <b>прошлый год</b> |   | <b>позиция</b> | <b>условная оценка (балл)</b> |            |
| 24                            | <b>Объем поддержки СО НКО</b>   | <b>2,90</b>     | <b>2,09</b>        | ▲ | <b>41</b>      | 6                             | ●●●●●●     |
|                               | <i>Общий объем поддержки СО НКО, предоставленной регионом, тыс.руб.</i>           | 119 928         | 103 026            | ▲ | 63             | 3                             | ○          |
|                               | <i>Бюджет региона (расход), млн руб.</i>  | 41 410          | 49 400             | ▼ | 78             | 1                             | ○          |
| 25                            | <b>Кол-во поддержанных СО НКО</b>   | <b>0,20</b>     | <b>0,17</b>        | ▲ | <b>5</b>       | 10                            | ●●●●●●●●●● |
|                               | <i>Общее кол-во СО НКО, которым предоставлена региональная поддержка</i>          | 26              | 23                 | ▲ | 77             | 1                             | ○          |
|                               | <i>Количество СО НКО в регионе (согласно отчетам 1-СОНКО)</i>                     | 133             | 136                | ▼ | 85             | 1                             | ○          |
| 26                            | <b>Поддержка инфраструктуры СО НКО</b>  | <b>0,34</b>     | <b>0,28</b>        | ▲ | <b>20</b>      | 8                             | ●●●●●●●●   |
|                               | <i>Общий объем поддержки на инфраструктуру СО НКО, тыс.руб.</i>                   | 14 133          | 13 985             | ▲ | 32             | 6                             | ●●●●●●     |
|                               | <i>Бюджет региона (расход), млн руб.</i>  | 41 410          | 49 400             | ▼ | 78             | 1                             | ○          |



| <b>Онлайн-доступность информации о поддержке СО НКО</b> |  | значение    | прошлый год   | позиция | условная оценка (балл) |               |
|---|--|-------------|---------------|---------|------------------------|---------------|
| 27  | Потенциальная поисковая аудитория в системе Яндекс информации о мерах поддержки СО НКО в регионе | 136         |               | 80      | 1                      | ●             |
| 28  | Потенциальная поисковая аудитория в системе Google информации о мерах поддержки СО НКО в регионе | 322         |               | 80      | 1                      | ●             |
| <b>Медиаактивность</b>                                  |  | значение    | прошлый год   | позиция | условная оценка (балл) |               |
| 29  | <b>Кол-во публикаций АСИ за 3 года на 100 СО НКО</b>   | <b>3,01</b> | <b>4,41</b>   | ▼       | <b>59</b>              | 4 ●●●●        |
|   | <i>Количество публикаций АСИ о СО НКО региона за 3 года</i>                                      | 4           | 6             | ▼       | 80                     | 1 ○           |
|   | <i>Количество СО НКО в регионе (согласно отчётам 1-СОНКО)</i>                                    | 133         | 136           | ▼       | 85                     | 1 ○           |
| 30  | <b>Кол-во публикаций АСИ за 1 год на 100 СО НКО</b>  | <b>0,00</b> | <b>0,74</b>   | ▼       | <b>81</b>              | 1 ●           |
|   | <i>Количество публикаций АСИ о СО НКО региона за 1 год</i>                                       | 0           | 1             | ▼       | 81                     | 1 ○           |
|   | <i>Количество СО НКО в регионе (согласно отчётам 1-СОНКО)</i>                                    | 133         | 136           | ▼       | 85                     | 1 ○           |
| 31  | <b>Кол-во публикаций в СМИ по данным ЦИРКОН</b>  | <b>0,00</b> | <b>2,94</b>   | ▼       | <b>85</b>              | 1 ●           |
|   | <i>Кол-во публикаций о СО НКО по данным Циркон</i>   | 0           | 4             | ▼       | 85                     | 1 ○           |
|   | <i>Количество СО НКО в регионе (согласно отчётам 1-СОНКО)</i>                                    | 133         | 136           | ▼       | 85                     | 1 ○           |
| 32  | <b>Доля публикаций в негативной коннотации в СМИ по данным ЦИРКОН</b>                            | <b>0,00</b> | <b>0,00</b>   | ▬       | <b>1</b>               | 10 ●●●●●●●●●● |
|   | <i>Кол-во публикаций о СО НКО в негативной коннотации по данным Циркон</i>                       | 0           | 0             | ▬       | 36                     | 1 ○           |
|   | <i>Кол-во публикаций о СО НКО по данным Циркон</i>   | 0           | 4             | ▼       | 85                     | 1 ○           |
| 33  | <b>Кол-во упоминаний сектора НКО в СМИ по данным СКАН-Интерфакс</b>                              | <b>911</b>  | <b>709,00</b> | ▲       | <b>85</b>              | 1 ●           |

| Результаты экспертного опроса |   | значение | прошлый год |   | позиция | условная оценка (балл) |
|-------------------------------|---|----------|-------------|---|---------|------------------------|
| 34                            | Оценка по фактору "СО НКО и власть"                               | 4,64     | 6,31        | ▼ | 52      | 4 ●●●●                 |
| 35                            | Оценка по фактору "СО НКО и СО НКО"                               | 2,83     | 3,44        | ▼ | 79      | 1 ●                    |
| 36                            | Оценка по фактору "СО НКО и медиа"                                | 2,75     | 3,88        | ▼ | 44      | 5 ●●●●●                |
| 37                            | Оценка по фактору "СО НКО и бизнес"                               | 3,83     | 5,29        | ▼ | 79      | 1 ●                    |
| 38                            | Разброс экспертных оценок   | 0,51     | 0,44        | ▲ | 46      | 5 ●●●●●                |
| Социальная значимость         |   | значение | прошлый год |   | позиция | условная оценка (балл) |
| 39                            | Кол-во ИОПУ в регионе на 100 СО НКО                               | 0,00     | 0,00        | ■ | 84      | 1 ●                    |
|                               | <i>Количество ИОПУ в регионе (согласно реестру Минюста)</i>       | 0        | 0           | ■ | 84      | 1 ○                    |
|                               | <i>Количество СО НКО в регионе (согласно отчётам 1-СОНКО)</i>     | 133      | 136         | ▼ | 85      | 1 ○                    |
| 40                            | Численность работников СО НКО 2022 на 1 тыс. жителей              | 10,97    | 8,97        | ▲ | 1       | 10 ●●●●●●●●●●          |
|                               | <i>Численность работников СО НКО (согласно отчётам 1-СОНКО)</i>   | 525      | 449         | ▲ | 77      | 2 ○○                   |
|                               | <i>Население региона, чел.</i>                                    | 47 840   | 50 040      | ▼ | 84      | 1 ○                    |
| 41                            | Численность добровольцев СО НКО 2022 на 1 тыс. жителей            | 57,61    | 60,63       | ▼ | 3       | 10 ●●●●●●●●●●          |
|                               | <i>Численность добровольцев СО НКО (согласно отчётам 1-СОНКО)</i> | 2 756    | 3 034       | ▼ | 76      | 2 ○○                   |
|                               | <i>Население региона, чел.</i>                                    | 47 840   | 50 040      | ▼ | 84      | 1 ○                    |
| 42                            | Численность волонтеров по данным добро.рф                         | 103      | 118,00      | ▼ | 85      | 1 ●                    |
| 43                            | Динамика численности работников 2022/2021                         | 0,17     | 0,13        | ▲ | 2       | 10 ●●●●●●●●●●          |
| 44                            | Динамика численности добровольцев 2022/2021                       | -0,09    | -0,15       | ▲ | 53      | 4 ●●●●                 |

|    |   |              |              |  |           |          |  |
|----|---|--------------|--------------|--|-----------|----------|--|
| 45 | <b>Вычеты на благотворительность на 1 млн. доходов населения региона * 10<sup>6</sup></b> | <b>5,57</b>  | <b>0,10</b>  |  | <b>79</b> | <b>1</b> |  |
|    | <i>Общая сумма заявленных налоговых вычетов на благотворительность</i>                    | 47           | 5            |  | 82        | 1        |  |
|    | <i>Суммарные доходы граждан региона</i>   | 8 434 641    | 49 042 254   |  | 83        | 1        |  |
| 46 | <b>Кол-во налогоплательщиков с вычетами на благотворительность (на 1 млн. жителей)</b>    | <b>20,90</b> | <b>40,40</b> |  | <b>70</b> | <b>2</b> |  |
|    | <i>Кол-во налогоплательщиков с вычетами на благотворительность, чел.</i>                  | 1            | 2            |  | 82        | 1        |  |
|    | <i>Население региона, чел.</i>  | 47 840       | 50 040       |  | 84        | 1        |  |
| 47 | <b>Линейный тренд налоговых вычетов на благотворительность (за 5 лет)</b>                 | <b>0,03</b>  | <b>0,01</b>  |  | <b>83</b> | <b>1</b> |  |
| 48 | <b>Кол-во СОНКО в реестре поставщиков социальных услуг в рамках ФЗ-442</b>                | <b>1</b>     | <b>1,00</b>  |  | <b>81</b> | <b>1</b> |  |
| 49 | <b>Сумма возмещения НКО соц. услуг из бюджета (442-ФЗ) / бюджет региона</b>               | <b>0,00</b>  | <b>0,00</b>  |  | <b>57</b> | <b>1</b> |  |
|    | <i>Сумма возмещения социальных услуг в адрес НКО из бюджета (442-ФЗ)</i>                  | 0            | 0            |  | 57        | 1        |  |
|    | <i>Бюджет региона (расход), млн руб.</i>  | 41 410       | 49 400       |  | 78        | 1        |  |
| 50 | <b>Наличие региона в перечне пилотных регионов по соц. заказу (да/нет)</b>                | <b>0,00</b>  | <b>0,00</b>  |  | <b>39</b> | <b>1</b> |  |

| <b>Значимость РЦ СОНКО и площадок РОП</b> |  | значение     | прошлый год  | позиция | условная оценка (балл) |            |
|---|--|--------------|--------------|---------|------------------------|------------|
| 51  | <b>Кол-во действующих РЦ в регионе на 100 действующих СО НКО в регионе</b> | <b>0,00</b>  | <b>3,68</b>  | ▼       | <b>78</b>              | <b>1 ●</b> |
|   | <i>Общее количество РЦ в регионе</i>                                       | 0            | 5            | ▼       | 78                     | 1 ○        |
|   | <i>Количество СО НКО в регионе (согласно отчётам 1-СОНКО)</i>              | 133          | 136          | ▼       | 85                     | 1 ○        |
| 52  | <b>Суммарные сборы РЦ региона / сборы всех СО НКО в регионе</b>            | <b>0,00</b>  | <b>1,91</b>  | ▼       | <b>64</b>              | <b>1 ●</b> |
|   | <i>Суммарные сборы+выручка РЦ, оказывающих публичную помощь в регионе</i>  | 0            |              |         | 64                     | 1 ○        |
|   | <i>Суммарные сборы+выручка всех СО НКО в регионе, тыс. руб.</i>            | 519 954      | 1 220 160    | ▼       | 84                     | 1 ○        |
| 53  | <b>Доля РЦ, оказывающих безвозмездную помощь СОНКО</b>                     |              |              |         |                        |            |
|   | <i>Кол-во РЦ в регионе, оказывающих публичную помощь в регионе</i>         | 0            |              |         | 77                     | 1 ○        |
|   | <i>Общее количество РЦ в регионе</i>                                       | 0            |              |         | 78                     | 1 ○        |
| 54  | <b>Доля РЦ, сдающих ненулевую бух.отчетность из всех действующих РЦ</b>    |              | <b>0,20</b>  | ###     |                        |            |
|   | <i>Кол-во РРЦ, сдающих ненулевую бухгалтерскую отчетность</i>              | 0            | 1            | ▼       | 64                     | 1 ○        |
|   | <i>Кол-во РЦ в регионе, оказывающих публичную помощь в регионе</i>         | 0            |              |         | 78                     | 0          |
| 55  | <b>Суммарная аудитория соцсетей действующих РЦ</b>                         | <b>0</b>     | <b>89063</b> | ▼       | <b>57</b>              | <b>1 ●</b> |
| 56  | <b>Балл региона в рейтинге РОП</b>   | <b>15,24</b> | <b>11,99</b> | ▲       | <b>84</b>              | <b>1 ●</b> |

# Чукотский Автономный Округ

## Бенчмарки по показателям и позиции региона на фоне целевых ориентиров рейтинга

| Показатель рейтинга Регион-НКО                                | значение региона   | значение лидера | пороговое значение для вхождения в дециль |       |       |       |        |       |        |       |       |       | мин. значение | среднее значение | Индекс Джини | График распределения значений |  |
|---|--|-----------------|---|-------|-------|-------|--------|-------|--------|-------|-------|-------|---------------|------------------|--------------|-------------------------------|--|
|   |  |                 | 1   | 2     | 3     | 4     | 5      | 6     | 7      | 8     | 9     | 10    |               |                  |              |                               |  |
| <b>Рейтинговый фактор "Экономическая значимость СО НКО"</b>   |  |                 |   |       |       |       |        |       |        |       |       |       |               |                  |              |                               |  |
| 1   | Удельное количество СО НКО / 1 тыс жителей                 | 3,3654          | 3,3654                                    | 1,662 | 1,275 | 1,128 | 1,061  | 1,002 | 0,921  | 0,823 | 0,760 | 0,669 | 0,2928        | 1,0955           | 22,1         |                               |  |
| 2   | Суммарные сборы СО НКО / бюджет региона                    | 0,0096          | 0,4806                                    | 0,117 | 0,111 | 0,084 | 0,068  | 0,059 | 0,053  | 0,046 | 0,035 | 0,022 | 0,001         | 0,0736           | 37,3         |                               |  |
| 3   | Выручка СО НКО / бюджет региона                            | 0,003           | 0,0768                                    | 0,041 | 0,034 | 0,029 | 0,024  | 0,018 | 0,014  | 0,012 | 0,009 | 0,004 | 0,0014        | 0,022            | 38,7         |                               |  |
| <b>Рейтинговый фактор "Устойчивость существования СО НКО"</b> |  |                 |   |       |       |       |        |       |        |       |       |       |               |                  |              |                               |  |
| 4   | Жизнеспособность СО НКО (за 5 лет)                         | 0,8833          | 0,9829                                    | 0,960 | 0,952 | 0,948 | 0,944  | 0,940 | 0,9333 | 0,921 | 0,913 | 0,902 | 0,834         | 0,9331           | 1,4          |                               |  |
| 5   | Доля действующих СО НКО (сдающих ненулевую бух.отчётность) | 0,4286          | 0,665                                     | 0,623 | 0,599 | 0,581 | 0,567  | 0,549 | 0,529  | 0,504 | 0,443 | 0,325 | 0,195         | 0,5175           | 10,9         |                               |  |
| 6   | Кол-во новых СО НКО, созданных за 3 года                   | 0,7107          | 0,7491                                    | 0,343 | 0,281 | 0,233 | 0,2066 | 0,179 | 0,1643 | 0,145 | 0,135 | 0,124 | 0,059         | 0,2217           | 27,7         |                               |  |
| 7   | Судебная нагрузка СО НКО                                   | 0,002           | 0   | 7E-04 | 0,003 | 0,005 | 0,006  | 0,007 | 0,009  | 0,013 | 0,016 | 0,023 | 0,473         | 0,0178           | 68,1         |                               |  |
| 8   | Средний возраст СО НКО в регионе                           | 137,2           | 186,29                                    | 173,4 | 164,9 | 159,0 | 157,1  | 154,9 | 151,92 | 149,0 | 143,1 | 126,9 | 33,692        | 151,16           | 6,9          |                               |  |
| 9   | Концентрация сборов НКО в регионе                          | 0,8961          | 0,0389                                    | 0,076 | 0,090 | 0,111 | 0,116  | 0,133 | 0,1643 | 0,198 | 0,226 | 0,398 | 0,914         | 0,2008           | 39,7         |                               |  |
| 10  | Волатильность налоговых вычетов на благотворительность     | 0,9595          | 0,0231                                    | 0,181 | 0,229 | 0,266 | 0,335  | 0,453 | 0,587  | 0,677 | 0,796 | 1,174 | 1,732         | 0,5655           | 38,8         |                               |  |
| 11  | Доля СО НКО, имеющих в собственности нежилое помещение     | 0,0451          | 0,208                                     | 0,050 | 0,043 | 0,036 | 0,034  | 0,030 | 0,027  | 0,026 | 0,022 | 0,019 | 0,007         | 0,0342           | 24,1         |                               |  |

| Показатель рейтинга Регион-НКО                             | значение региона   | значение лидера | пороговое значение для вхождения в дециль |       |       |       |       |       |        |       |       | мин. значение | среднее значение | Индекс Джини | График распределения значений |    |
|--|--|-----------------|---|-------|-------|-------|-------|-------|--------|-------|-------|---------------|------------------|--------------|-------------------------------|----|
|  |  |                 | 1   | 2     | 3     | 4     | 5     | 6     | 7      | 8     | 9     |               |                  |              |                               | 10 |
| <b>Рейтинговый фактор "Активность деятельности СО НКО"</b> |  |                 |   |       |       |       |       |       |        |       |       |               |                  |              |                               |    |
| 12   | Активность участия СО НКО в конкурсах Фонда президентских грантов                | 0,2899          | 2,6154                                    | 0,710 | 0,559 | 0,495 | 0,447 | 0,425 | 0,378  | 0,360 | 0,328 | 0,282         | 0,188            | 0,4842       | 24,3                          |    |
| 13   | Результативность участия СО НКО в конкурсах Фонда президентских грантов          | 0,25            | 0,5283                                    | 0,456 | 0,423 | 0,402 | 0,378 | 0,364 | 0,352  | 0,322 | 0,294 | 0,269         | 0,194            | 0,3611       | 11,2                          |    |
| 14   | Значимость полученных СО НКО грантов Фонда президентских грантов                 | 0,1981          | 6,3019                                    | 4,741 | 3,750 | 3,446 | 3,078 | 2,653 | 2,254  | 1,700 | 1,262 | 0,908         | 0,198            | 2,6811       | 30,2                          |    |
| 15   | Активность участия СО НКО в конкурсах гранта ФКИ                                 | 0,058           | 1,5092                                    | 0,551 | 0,393 | 0,315 | 0,301 | 0,258 | 0,234  | 0,218 | 0,192 | 0,175         | 0,058            | 0,3093       | 26,0                          |    |
| 16   | Результативность участия СО НКО в конкурсах гранта ФКИ                           | 0               | 0,3333                                    | 0,171 | 0,148 | 0,135 | 0,128 | 0,108 | 0,100  | 0,091 | 0,084 | 0,063         | 0,000            | 0,1157       | 21,2                          |    |
| 17   | Значимость участия СО НКО в конкурсах гранта ФКИ                                 | 1,7953          | 28,316                                    | 14,28 | 10,25 | 8,955 | 7,436 | 6,353 | 5,643  | 4,761 | 3,918 | 2,553         | 1,108            | 7,5249       | 33,2                          |    |
| 18   | Значимость грантов ФКИ, конкурс НКО, конкурс волонтерства, Росмолодежь           | 0               | 0,5842                                    | 0,161 | 0,134 | 0,093 | 0,082 | 0,066 | 0,052  | 0,046 | 0,032 | 0,019         | 0,000            | 0,0898       | 45,3                          |    |
| 19   | Количество крупнейших БНКО, представленных в регионе                             | 1               | 14  | 7     | 6     | 5     | 4     | 3     | 3      | 3     | 2     | 1             | 1                | 3,9529       | 33,3                          |    |
| 20   | Представленность СО НКО в реестре Минэкономразвития РФ                           | 0,7826          | 9   | 0,939 | 0,846 | 0,754 | 0,718 | 0,666 | 0,654  | 0,603 | 0,557 | 0,506         | 0,404            | 0,7984       | 23,5                          |    |
| 21   | Кол-во СО НКО в рейтингах RAEX на 1000 действующих                               | 14,493          | 23,871                                    | 11,06 | 8,197 | 6,593 | 5,682 | 5,294 | 4,785  | 2,947 | 1,862 | 0             | 0                | 5,4142       | 43,1                          |    |
| 22   | Сумма заявки региона на развитие НКО, одобренная КК ФПГ / бюджет региона         | 0               | 1,0128                                    | 0,561 | 0,403 | 0,303 | 0,254 | 0,207 | 0,1787 | 0,138 | 0,113 | 0,063         | 0                | 0,2661       | 41,8                          |    |
| 23   | Значимость полученного регионом гранта на развитие НКО (на 1000 жителей региона) | 0               | 0,29                                      | 0,049 | 0,030 | 0,023 | 0,019 | 0,014 | 0,013  | 0,010 | 0,008 | 0,0039        | 0                | 0,0234       | 50,5                          |    |
| 57   | Активность участия НКО региона в конкурсе #МЫВМЕСТЕ                              | 1,4493          | 16,058                                    | 5,574 | 4,211 | 3,118 | 2,727 | 2,331 | 2,144  | 1,932 | 1,724 | 1,148         | 0                | 3,0522       | 36,7                          |    |
| 58   | Результативность участия НКО региона в конкурсе #МЫВМЕСТЕ                        | 0               | 33,333                                    | 5,00  | 1,19  | 0,0   | 0,0   | 0,0   | 0,0    | 0,0   | 0,0   | 0,0           | 0,0              | 1,5309       | 88,3                          |    |

| Показатель рейтинга Регион-НКО  | значение региона   | значение лидера | пороговое значение для вхождения в дециль |       |       |       |        |       |        |        |       |        | мин. значение | среднее значение | Индекс Джини | График распределения значений |  |
|---|--|-----------------|---|-------|-------|-------|--------|-------|--------|--------|-------|--------|---------------|------------------|--------------|-------------------------------|--|
|   |  |                 | 1   | 2     | 3     | 4     | 5      | 6     | 7      | 8      | 9     | 10     |               |                  |              |                               |  |
| <b>Рейтинговый фактор "Поддержка СО НКО регионом"</b>                           |  |                 |   |       |       |       |        |       |        |        |       |        |               |                  |              |                               |  |
| 24  | Объем поддержки СО НКО   | 2,8961          | 24,997                                    | 9,405 | 7,072 | 5,454 | 4,0543 | 2,795 | 2,1855 | 1,674  | 1,226 | 0,668  | 0             | 4,3061           | 48,5         |                               |  |
| 25  | Кол-во поддержанных СО НКО   | 0,1955          | 0,441                                     | 0,175 | 0,139 | 0,104 | 0,0936 | 0,084 | 0,0758 | 0,061  | 0,052 | 0,040  | 0             | 0,097            | 34,5         |                               |  |
| 26  | Поддержка инфраструктуры СО НКО  | 0,3413          | 1,9447                                    | 0,590 | 0,372 | 0,275 | 0,1365 | 0,050 | 0,0345 | 0,017  | 0,004 | 0      | 0             | 0,2149           | 69,3         |                               |  |
| <b>Рейтинговый фактор "Онлайн-доступность информации о поддержке СО НКО"</b>    |  |                 |   |       |       |       |        |       |        |        |       |        |               |                  |              |                               |  |
| 27  | Потенциальная поисковая аудитория в системе Яндекс информации о мерах поддержки СО НКО в регионе | 136,02          | 267933                                    | 16448 | 10754 | 8306  | 6528,9 | 4017  | 3029,6 | 1971,3 | 1431  | 322,85 | 3,3317        | 12692            | 74,2         |                               |  |
| 28  | Потенциальная поисковая аудитория в системе Google информации о мерах поддержки СО НКО в регионе | 321,93          | 538140                                    | 63888 | 25765 | 17130 | 12025  | 7389  | 5539,7 | 4060,1 | 2553  | 642,61 | 0,8409        | 29876            | 75,6         |                               |  |
| <b>Рейтинговый фактор "Медиаактивность СО НКО"</b>                              |  |                 |   |       |       |       |        |       |        |        |       |        |               |                  |              |                               |  |
| 29  | Кол-во публикаций АСИ за 3 года на 100 СО НКО  | 3,0075          | 137,18                                    | 12,54 | 9,258 | 6,501 | 5,5215 | 4,762 | 3,9326 | 2,9851 | 2,151 | 1,4151 | 0             | 7,4079           | 52,8         |                               |  |
| 30  | Кол-во публикаций АСИ за 1 год на 100 СО НКО   | 0               | 41,686                                    | 3,856 | 2,671 | 2,070 | 1,7223 | 1,271 | 1,0357 | 0,889  | 0,609 | 0,270  | 0             | 2,2472           | 56,2         |                               |  |
| 31  | Кол-во публикаций в СМИ по данным ЦИРКОН   | 0               | 17,329                                    | 5,056 | 3,647 | 2,632 | 2,3666 | 2,069 | 1,820  | 1,659  | 1,344 | 1,003  | 0             | 2,7069           | 37,9         |                               |  |
| 32  | Доля публикаций в негативной коннотации в СМИ по данным ЦИРКОН                                   | 0,00            | 0   | 0     | 0     | 0     | 0      | 0     | 0,0093 | 0,037  | 0,050 | 0,071  | 0,132         | 0,0218           | 71,5         |                               |  |
| 33  | Кол-во упоминаний сектора НКО в СМИ по данным СКАН-Интерфакс                                     | 911             | 233945                                    | 19105 | 13928 | 12496 | 10846  | 8866  | 7672   | 6310   | 4272  | 3089   | 911           | 13125            | 49,6         |                               |  |
| <b>Рейтинговый фактор "Результаты экспертного опроса о деятельности СО НКО"</b> |  |                 |   |       |       |       |        |       |        |        |       |        |               |                  |              |                               |  |
| 34  | Оценка по фактору "СО НКО и власть"  | 4,6389          | 8,12                                      | 6,088 | 5,600 | 5,405 | 5,245  | 5,096 | 4,657  | 4,381  | 4,050 | 3,536  | 0,500         | 4,8774           | 12,2         |                               |  |

| Показатель рейтинга Регион-НКО | значение региона                    | значение лидера | пороговое значение для вхождения в дециль |       |       |       |       |       |       |       |       |       | мин. значение | среднее значение | Индекс Джини | График распределения значений |
|--------------------------------|-------------------------------------|-----------------|---|-------|-------|-------|-------|-------|-------|-------|-------|-------|---------------|------------------|--------------|-------------------------------|
|                                |                                     |                 | 1   | 2     | 3     | 4     | 5     | 6     | 7     | 8     | 9     | 10    |               |                  |              |                               |
| 35                             | Оценка по фактору "СО НКО и СО НКО" | 2,8333          | 7,24                                      | 4,693 | 4,439 | 4,324 | 4,156 | 3,969 | 3,722 | 3,389 | 3,236 | 2,909 | 1,000         | 3,9192           | 11,9         |                               |
| 36                             | Оценка по фактору "СО НКО и медиа"  | 2,75            | 4,37                                      | 3,439 | 3,060 | 2,963 | 2,854 | 2,786 | 2,662 | 2,545 | 2,250 | 2,091 | 0,250         | 2,7404           | 11,4         |                               |
| 37                             | Оценка по фактору "СО НКО и бизнес" | 3,8333          | 7,24                                      | 6,367 | 6,128 | 5,895 | 5,733 | 5,356 | 5,222 | 4,850 | 4,383 | 3,870 | 2,806         | 5,2921           | 10,3         |                               |
| 38                             | Разброс экспертных оценок           | 0,5139          | 0   | 0,380 | 0,419 | 0,441 | 0,469 | 0,505 | 0,542 | 0,595 | 0,634 | 0,729 | 0,953         | 0,5088           | 16,9         |                               |

### Рейтинговый фактор "Социальная значимость деятельности СО НКО"

|    |   |        |        |       |       |       |        |        |        |        |        |        |        |        |      |  |
|----|---|--------|--------|-------|-------|-------|--------|--------|--------|--------|--------|--------|--------|--------|------|--|
| 39 | Кол-во ИОПУ в регионе на 100 СО НКО   | 0      | 4,0351 | 2,369 | 2,012 | 1,553 | 1,375  | 1,144  | 0,922  | 0,737  | 0,635  | 0,513  | 0      | 1,3039 | 34,1 |  |
| 40 | Численность работников СО НКО 2022 на 1 тыс. жителей                            | 10,974 | 10,974 | 4,288 | 3,923 | 3,622 | 3,240  | 2,851  | 2,487  | 2,237  | 2,078  | 1,717  | 0,516  | 3,0659 | 23,6 |  |
| 41 | Численность добровольцев СО НКО 2022 на 1 тыс. жителей                          | 57,609 | 178,51 | 35,94 | 19,09 | 13,97 | 12,64  | 10,00  | 8,50   | 6,49   | 5,18   | 3,84   | 1,27   | 15,82  | 49,5 |  |
| 42 | Численность волонтеров по данным добро.рф                                       | 103    | 48405  | 14479 | 8935  | 6336  | 5413   | 4189   | 3227   | 2707   | 2079   | 1552   | 103    | 6574,9 | 49,5 |  |
| 43 | Динамика численности работников 2022/2021                                       | 0,169  | 0,2163 | 0,053 | 0,020 | 0,011 | -0,004 | -0,009 | -0,021 | -0,037 | -0,048 | -0,063 | -0,586 | -0,018 | 12,4 |  |
| 44 | Динамика численности добровольцев 2022/2021                                     | -0,092 | 0,5289 | 0,101 | 0,057 | 0,011 | -0,013 | -0,043 | -0,073 | -0,134 | -0,176 | -0,319 | -0,595 | -0,068 | 19,3 |  |
| 45 | Вычеты на благотворительность на 1 млн. доходов населения региона * 10^6        | 5,5723 | 12728  | 519,3 | 153,1 | 86,26 | 58,495 | 42,33  | 32,915 | 25,734 | 17,42  | 9,5837 | 0      | 303,3  | 84,7 |  |
| 46 | Кол-во налогоплательщиков с вычетами на благотворительность (на 1 млн. жителей) | 20,903 | 337,53 | 183,8 | 107,7 | 79,17 | 65,635 | 50,36  | 38,178 | 29,723 | 22,09  | 8,8949 | 0      | 73,428 | 48,9 |  |
| 47 | Линейный тренд налоговых вычетов на благотворительность (за 5 лет)              | 0,0271 | 1086,2 | 28,07 | 11,08 | 5,756 | 3,260  | 1,858  | 1,336  | 0,786  | 0,507  | 0,098  | 0,014  | 31,514 | 91,0 |  |
| 48 | Кол-во СОНКО в реестре поставщиков социальных услуг в рамках ФЗ-442             | 1      | 92     | 40    | 23    | 16    | 14     | 10     | 9      | 7      | 5      | 3      | 0      | 16,447 | 50,4 |  |
| 49 | Сумма возмещения НКО соц. услуг из бюджета (442-ФЗ) / бюджет региона            | 0      | 10,164 | 1,283 | 0,727 | 0,269 | 0,1913 | 0,068  | 0,0164 | 0      | 0      | 0      | 0      | 0,4614 | 78,9 |  |



| Показатель рейтинга Регион-НКО   | значение региона  | значение лидера | пороговое значение для вхождения в дециль |       |       |       |        |       |        |       |       | мин. значение | среднее значение | Индекс Джини | График распределения значений |    |
|--|---|-----------------|---|-------|-------|-------|--------|-------|--------|-------|-------|---------------|------------------|--------------|-------------------------------|----|
|  |   |                 | 1   | 2     | 3     | 4     | 5      | 6     | 7      | 8     | 9     |               |                  |              |                               | 10 |
| <b>Рейтинговый фактор "Значимость ресурсных центров СО НКО и институциональных площадок РОП"</b> |   |                 |   |       |       |       |        |       |        |       |       |               |                  |              |                               |    |
| 51   | Кол-во действующих РЦ в регионе на 100 действующих СО НКО в регионе | 0               | 0,6897                                    | 0,361 | 0,291 | 0,211 | 0,173  | 0,140 | 0,121  | 0,092 | 0,068 | 0,028         | 0,00             | 0,1733       | 41,9                          |    |
| 52   | Суммарные сборы РЦ региона / сборы всех СО НКО в регионе            | 0               | 2163,4                                    | 9,706 | 3,655 | 1,429 | 1,025  | 0,534 | 0,291  | 0,070 | 0,00  | 0,00          | 0,00             | 28,414       | 96,6                          |    |
| 53   | Доля РЦ, оказывающих безвозмездную помощь СОНКО                     |                 | 1,00                                      | 1,00  | 1,00  | 1,00  | 1,00   | 1,00  | 1,00   | 1,00  | 0,75  | 0,00          | 0,00             | 0,848        | 14,9                          |    |
| 54   | Доля РЦ, сдающих ненулевую бух.отчетность из всех действующих РЦ    |                 | 1,00                                      | 1,00  | 1,00  | 1,00  | 0,80   | 0,67  | 0,40   | 0,00  | 0,00  | 0,00          | 0,00             | 0,6306       | 35,1                          |    |
| 55   | Суммарная аудитория соцсетей действующих РЦ                         | 0               | 547066                                    | 35664 | 15000 | 10000 | 5662   | 5000  | 1566   | 0,00  | 0,00  | 0,00          | 0,00             | 23151        | 84,7                          |    |
| 56   | Балл региона в рейтинге РОП   | 15,239          | 73,962                                    | 60,14 | 56,94 | 54,76 | 52,105 | 49,97 | 47,944 | 43,8  | 41,57 | 31,824        | 12,025           | 48,336       | 12,9                          |    |