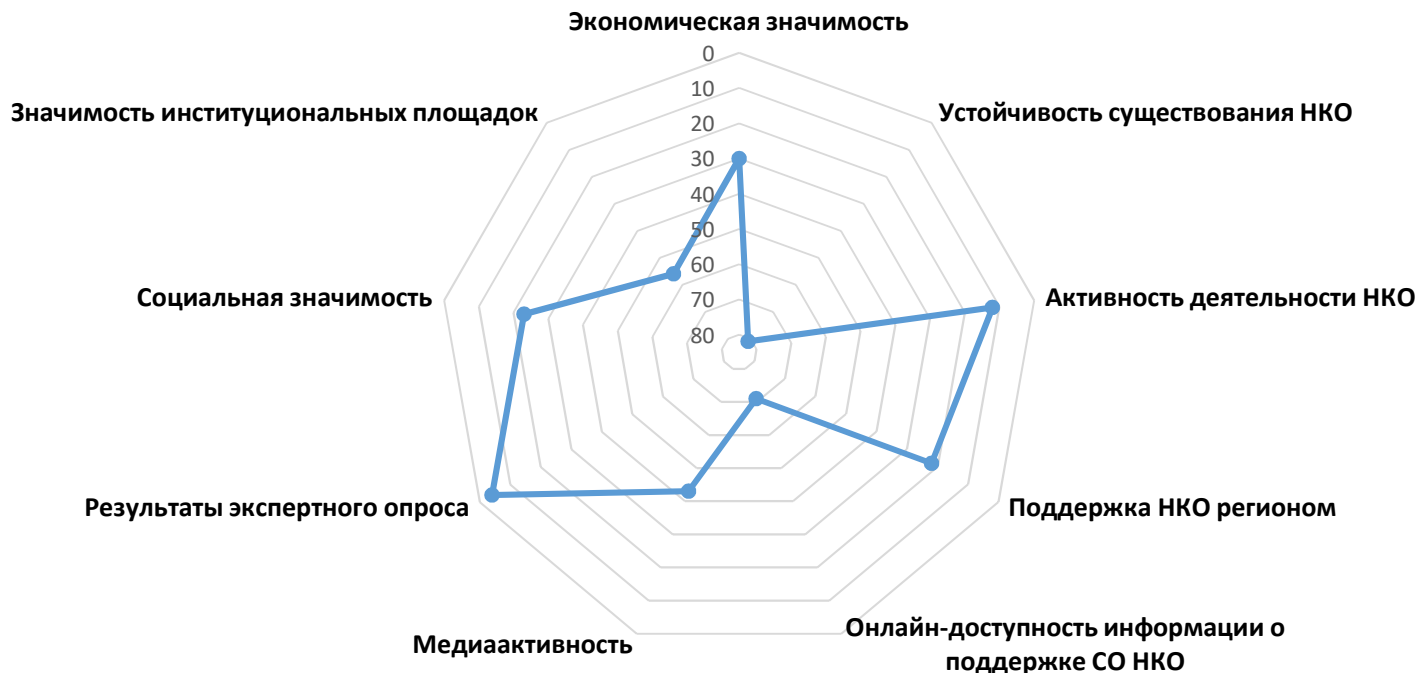


Справка о позициях региона в рейтинге по уровню развития сектора НКО

Чеченская Республика

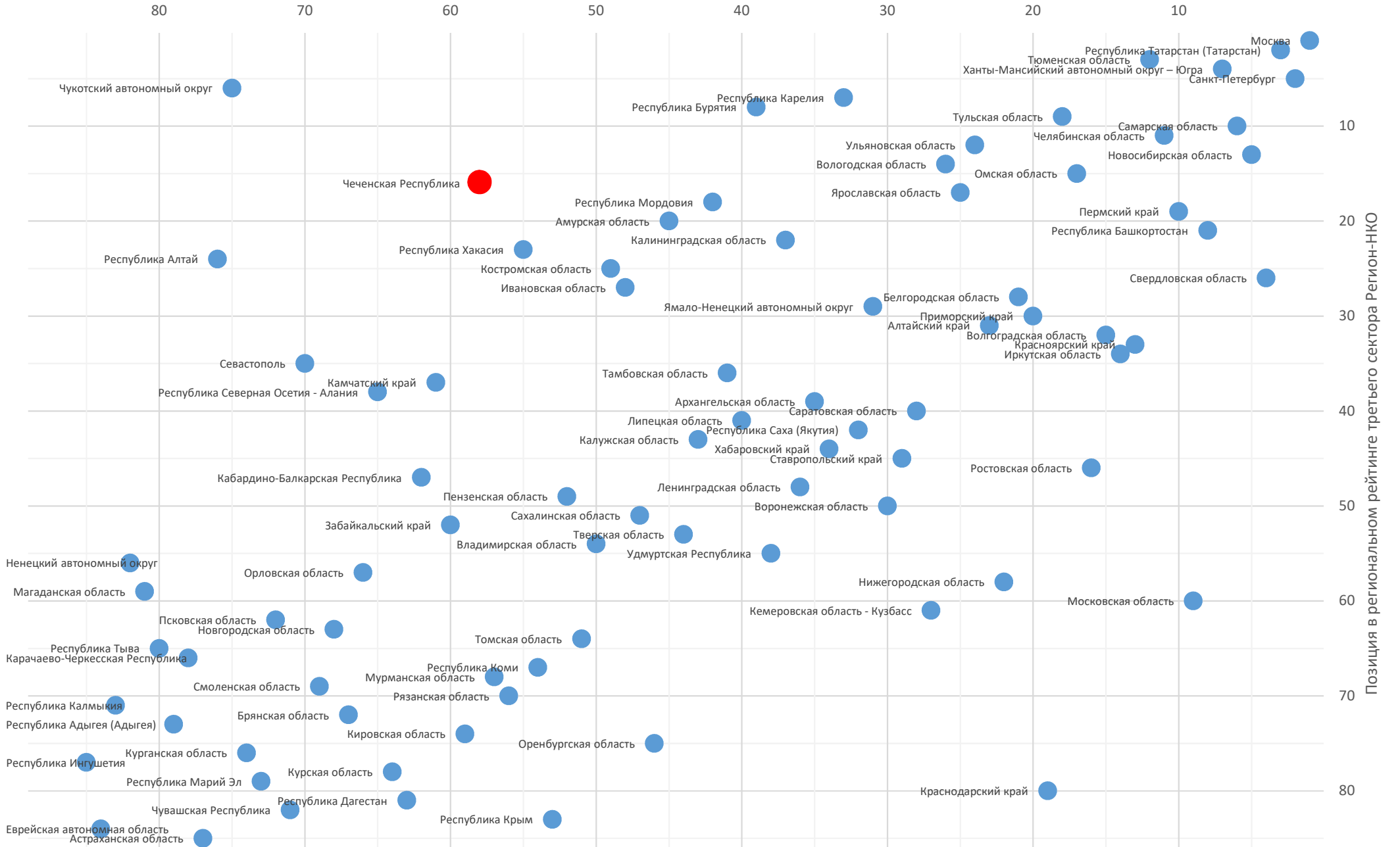
Позиция в итоговом рейтинге	16	9	условная оценка (балл)*
Позиции региона по рейтинговым факторам	позиция среди всех участников рейтинга		
Экономическая значимость	30	7	●●●●●●●●
Устойчивость существования НКО	81	1	●
Активность деятельности НКО	12	9	●●●●●●●●●
Поддержка НКО регионом	22	8	●●●●●●●●
Онлайн-доступность информации о поддержке СО НКО	71	2	●●
Медиаактивность	43	5	●●●●●
Результаты экспертного опроса	4	10	●●●●●●●●●●
Социальная значимость	23	8	●●●●●●●●
Значимость институциональных площадок	56	4	●●●●

Диаграмма рейтинговых факторов

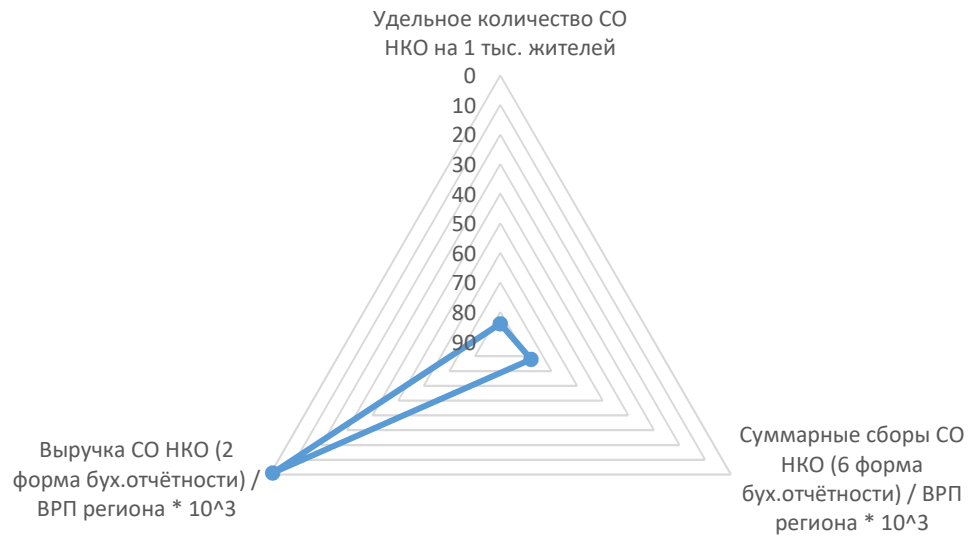


* Здесь и далее условная оценка приведена по 10-балльной шкале, где кол-во баллов отражает номер дециля выборки, к которой относится значение. Например, если регион по выбранному значению занимает с 1-го по 8-е место – это соответствует 1-му децилю и регион получает 10 баллов, с 9-го по 17-е место – 2-му децилю (9 баллов), и т.д. Места с 78-го по 85-е соответствуют 10-му децилю (1 балл). Оценки 8-10 баллов соответствуют "зелёной" зоне (выдающиеся результаты), 4-7 баллов - "желтая зона" (средние), 1-3 балла - "красной" зоне (посредственные). Условная оценка для показателей со значительной долей нулевых значений не приводится.

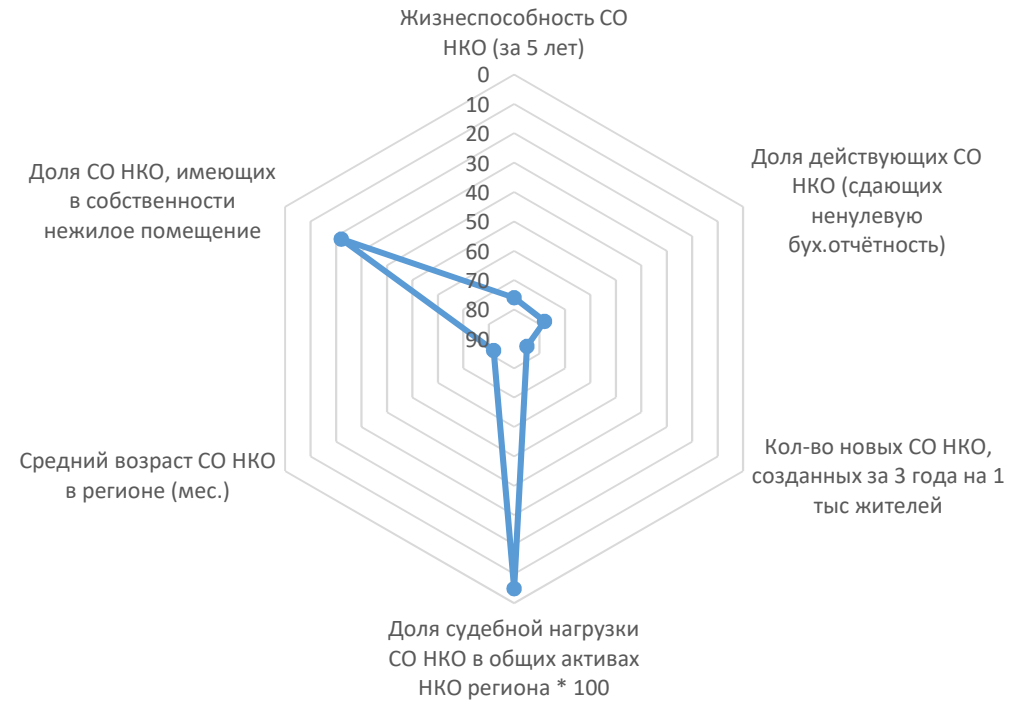
Масштаб третьего сектора экономики



Экономическая значимость



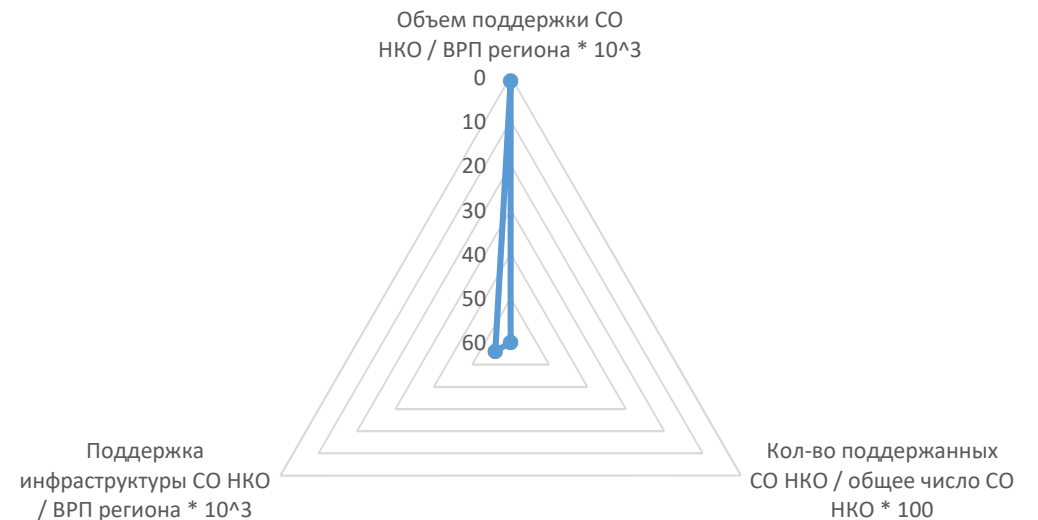
Устойчивость существования НКО



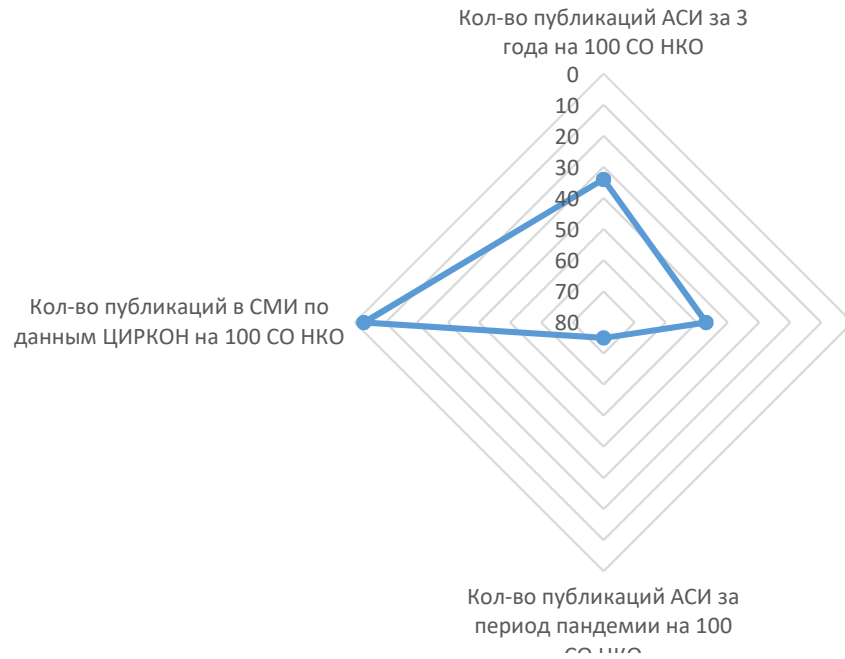
Активность деятельности НКО




Поддержка НКО регионом



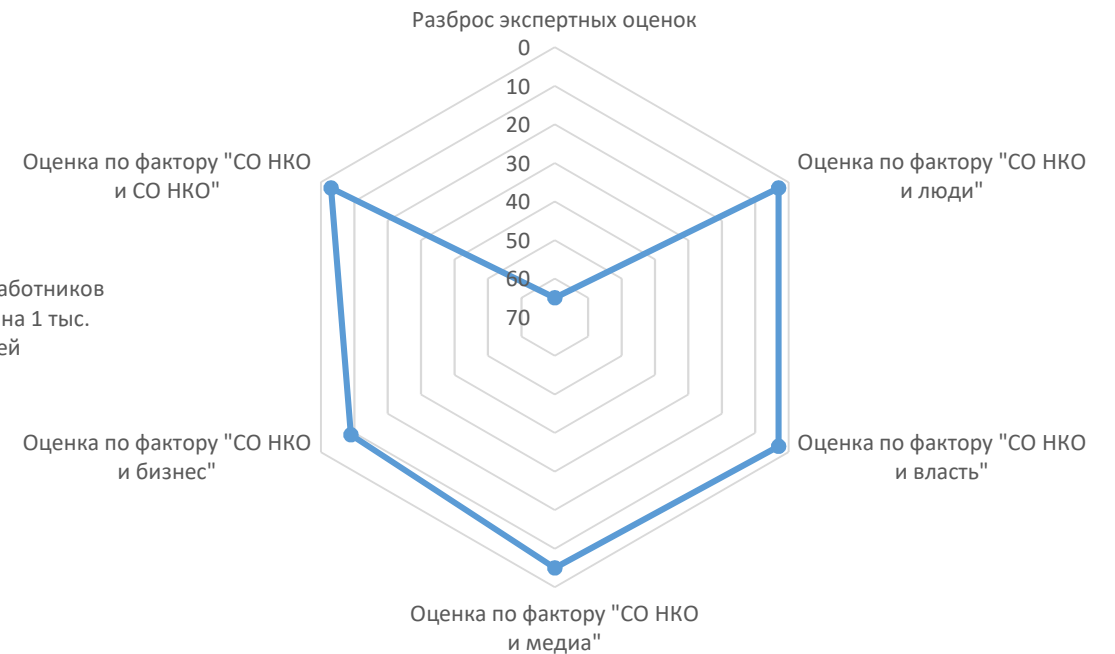
Медиаактивность



Значимость институциональных площадок



Результаты экспертного опроса


























Социальная значимость



Расчёт позиций региона по рейтинговым показателям

Экономическая значимость		значение	позиция	условная оценка (балл)	
1	Удельное количество СО НКО на 1 тыс. жителей	0,30	84	1	●
	<i>Количество зарегистрированных НКО в регионе</i>	444	76	2	○ ○
	<i>Население региона, чел.</i>	1 456 951	33	7	○ ○ ○ ○ ○ ○ ○ ○
2	Суммарные сборы СО НКО (6 форма бух.отчётности) / ВРП региона * 10^{Λ3}	1,03	78	1	●
	<i>Суммарные сборы НКО региона, тыс.руб.</i>	199 263	75	2	○ ○
	<i>ВРП региона, млн руб.</i>	193 077	70	2	○ ○
3	Выручка СО НКО (2 форма бух.отчётности) / ВРП региона * 10^{Λ3}	85,93	1	10	● ● ● ● ● ● ● ● ● ●
	<i>Суммарная выручка НКО региона, тыс.руб.</i>	16 591 457	12	9	○ ○ ○ ○ ○ ○ ○ ○ ○ ○
	<i>ВРП региона, млн руб.</i>	193 077	70	2	○ ○
Устойчивость существования НКО		значение	позиция	условная оценка (балл)	
4	Жизнеспособность СО НКО (за 5 лет)	0,85	76	2	● ●
5	Доля действующих СО НКО (сдающих ненулевую бух.отчётность)	0,28	78	1	●
	<i>Количество зарегистрированных НКО в регионе</i>	444	76	2	○ ○
	<i>Количество НКО, сдающих ненулевую бухгалтерскую отчётность</i>	123	77	2	○ ○
6	Кол-во новых СО НКО, созданных за 3 года на 1 тыс жителей	0,32	85	1	●
	<i>Количество НКО, зарегистрированных в регионе за последние 36 мес.</i>	465	77	2	○ ○
	<i>Население региона, чел.</i>	1 456 951	33	7	○ ○ ○ ○ ○ ○ ○ ○
7	Доля судебной нагрузки СО НКО в общих активах НКО региона * 100	0,03	5	10	● ● ● ● ● ● ● ● ● ●
	<i>Общая сумма незавершенных исков с участием НКО в качестве ответчика</i>	0	81	1	○
	<i>Общая сумма исполнительных производств в отношении НКО</i>	2 722 005	67	3	○ ○ ○
	<i>Общая сумма активов НКО региона, тыс.руб.</i>	10 235 888	27	7	○ ○ ○ ○ ○ ○ ○ ○
8	Средний возраст СО НКО в регионе (мес.)	111,41	82	1	●
9	Доля СО НКО, имеющих в собственности нежилое помещение	0,06	22	8	● ● ● ● ● ● ● ●
	<i>Количество СО НКО, имеющих в собственности нежилое помещение</i>	25	73	2	○ ○
	<i>Количество СО НКО в регионе (согласно отчётам 1-СОНКО)</i>	419	78	1	○

Активность деятельности НКО		значение	позиция	условная оценка (балл)
10	Активность участия СО НКО в конкурсах Фонда президентских грантов	0,64	11	9 
	<i>Количество НКО, подавших хотя бы одну заявку на грант с 2017г.</i>	79	75	2 
	<i>Количество НКО, сдающих ненулевую бухгалтерскую отчётность</i>	123	77	2 
11	Результативность участия СО НКО в конкурсах Фонда президентских грантов	0,30	74	2 
	<i>Количество НКО, получивших хотя бы один грант с 2017г.</i>	24	76	2 
	<i>Количество НКО, подавших хотя бы одну заявку на грант с 2017г.</i>	79	75	2 
12	Значимость полученных СО НКО грантов Фонда президентских грантов	0,39	44	5 
	<i>Общая сумма грантов, полученных НКО с 2017г., тыс.руб.</i>	76 125	71	2 
	<i>ВРП региона, млн руб.</i>	193 077	70	2 
13	Представленность СО НКО в реестре 1 Минэкономразвития РФ	0,50	27	7 
	<i>Количество НКО, представленных в реестре № 1 Минэкономразвития РФ</i>	62	78	1 
	<i>Количество НКО, сдающих ненулевую бухгалтерскую отчётность</i>	123	77	2 
14	Представленность СО НКО в реестре 2 Минэкономразвития РФ	0,49	2	10 
	<i>Количество НКО, представленных в реестре № 1 Минэкономразвития РФ</i>	60	46	5 
	<i>Количество НКО, сдающих ненулевую бухгалтерскую отчётность</i>	123	77	2 
15	Кол-во СО НКО в рейтингах RAEX на 1000 действующих	0,00	45	
	<i>Количество НКО, представленных в рейтингах НКО RAEX</i>	0	45	
	<i>Количество НКО, сдающих ненулевую бухгалтерскую отчётность</i>	123	77	2 
Поддержка НКО регионом		значение	позиция	условная оценка (балл)
16	Объем поддержки СО НКО / ВРП региона * 10^{^3}	5,13	1	10 
	<i>Общий объем поддержки СО НКО, предоставленной регионом, тыс.руб.</i>	989 843	11	9 
	<i>ВРП региона, млн руб.</i>	193 077	70	2 
17	Кол-во поддержанных СО НКО / общее число СО НКО * 100	3,34	60	4 
	<i>Общее кол-во СО НКО, которым предоставлена региональная поддержка</i>	14	74	2 
	<i>Количество СО НКО в регионе (согласно отчётам 1-СОНКО)</i>	419	78	1 
18	Поддержка инфраструктуры СО НКО / ВРП региона * 10^{^3}	0,00	56	
	<i>Общий объем поддержки на инфраструктуру СО НКО, тыс.руб.</i>	0	56	
	<i>ВРП региона, млн руб.</i>	193 077	70	2 

Онлайн-доступность информации о поддержке СО НКО		значение	позиция	условная оценка (балл)	
19	Онлайн-доступность информации о поддержке СО НКО	25	71	2	●●
Медиаактивность					
		значение	позиция	условная оценка (балл)	
20	Кол-во публикаций АСИ за 3 года на 100 СО НКО	7,88	34	7	●●●●●●●
	<i>Количество публикаций АСИ о СО НКО региона за 3 года</i>	33	65	3	○●○
	<i>Количество СО НКО в регионе (согласно отчётам 1-СОНКО)</i>	419	78	1	○
21	Кол-во публикаций АСИ за 1 год на 100 СО НКО	1,43	47	5	●●●●●
	<i>Количество публикаций АСИ о СО НКО региона за 1 год</i>	6	70	2	○●○
	<i>Количество СО НКО в регионе (согласно отчётам 1-СОНКО)</i>	419	78	1	○
22	Кол-во публикаций АСИ за период пандемии на 100 СО НКО	0,00	75	2	●●
	<i>Количество публикаций АСИ о СО НКО региона за период пандемии</i>	0	75	2	○●○
	<i>Количество СО НКО в регионе (согласно отчётам 1-СОНКО)</i>	419	78	1	○
23	Кол-во публикаций в СМИ по данным ЦИРКОН на 100 СО НКО	2,39	3	10	●●●●●●●●●●
	<i>Кол-во публикаций о СО НКО за период пандемии по данным Циркон</i>	10	35	6	●●●●●○
	<i>Количество СО НКО в регионе (согласно отчётам 1-СОНКО)</i>	419	78	1	○
Результаты экспертного опроса		значение	позиция	условная оценка (балл)	
24	Разброс экспертных оценок	0,32	65	3	●●●
25	Оценка по фактору "СО НКО и люди"	194,72	3	10	●●●●●●●●●●
26	Оценка по фактору "СО НКО и власть"	193,73	3	10	●●●●●●●●●●
27	Оценка по фактору "СО НКО и медиа"	186,84	5	10	●●●●●●●●●●
28	Оценка по фактору "СО НКО и бизнес"	149,91	9	9	●●●●●●●●●
29	Оценка по фактору "СО НКО и СО НКО"	61,13	3	10	●●●●●●●●●●
Социальная значимость		значение	позиция	условная оценка (балл)	
30	Кол-во ИОПУ в регионе на 100 СО НКО	2,39	1	10	●●●●●●●●●●
	<i>Кол-во исполнителей общественно-полезных услуг</i>	10	17	9	○●○●○●○●○●○
	<i>Количество СО НКО в регионе (согласно отчётам 1-СОНКО)</i>	419	78	1	○
31	Численность работников СО НКО 2019 на 1 тыс. жителей	1,58	77	2	●●
	<i>Число работников СО НКО за 2019г. (по данным отчётов 1-СОНКО)</i>	2 299	63	3	○●○●○
	<i>Население региона, чел.</i>	1 456 951	33	7	●●●●●○●
32	Численность добровольцев СО НКО 2019 на 1 тыс. жителей	1,17	85	1	●

Число волонтеров СО НКО за 2019г. (по данным отчетов 1-СОНКО)	1 699	84	1	
Население региона, чел.	1 456 951	33	7	

33	Динамика численности работников 2019/2018	0,23	8	10	
	Число работников СО НКО за 2019г. (по данным отчетов 1-СОНКО)	2 299	63	3	
	Число работников СО НКО за 2018г. (по данным отчетов 1-СОНКО)	1 862	66	3	

34	Динамика численности добровольцев 2019/2018	0,20	23	8	
	Число добровольцев СО НКО за 2019г. (по данным отчетов 1-СОНКО)	1 699	84	1	
	Число добровольцев СО НКО за 2018г. (по данным отчетов 1-СОНКО)	1 419	84	1	

Значимость институциональных площадок

	значение	позиция	условная оценка (балл)		
35	Участие ОП в мониторинге (да/нет)	нет			
36	Обеспеченность ОП помещением для заседаний (да/нет)	да			
37	Кол-во упоминаний региональных ОП в контексте поддержки СО НКО на orpf.ru	0	33		
38	Бюджет региональной ОП (к ВРП) * 10⁶	64,74	4	10	
	Объем бюджета региональной Общественной палаты, тыс.руб.	12 500	12	9	
	ВРП региона, млн руб.	193 077	70	2	
39	Кол-во участников экспертного опроса	12	58	4	