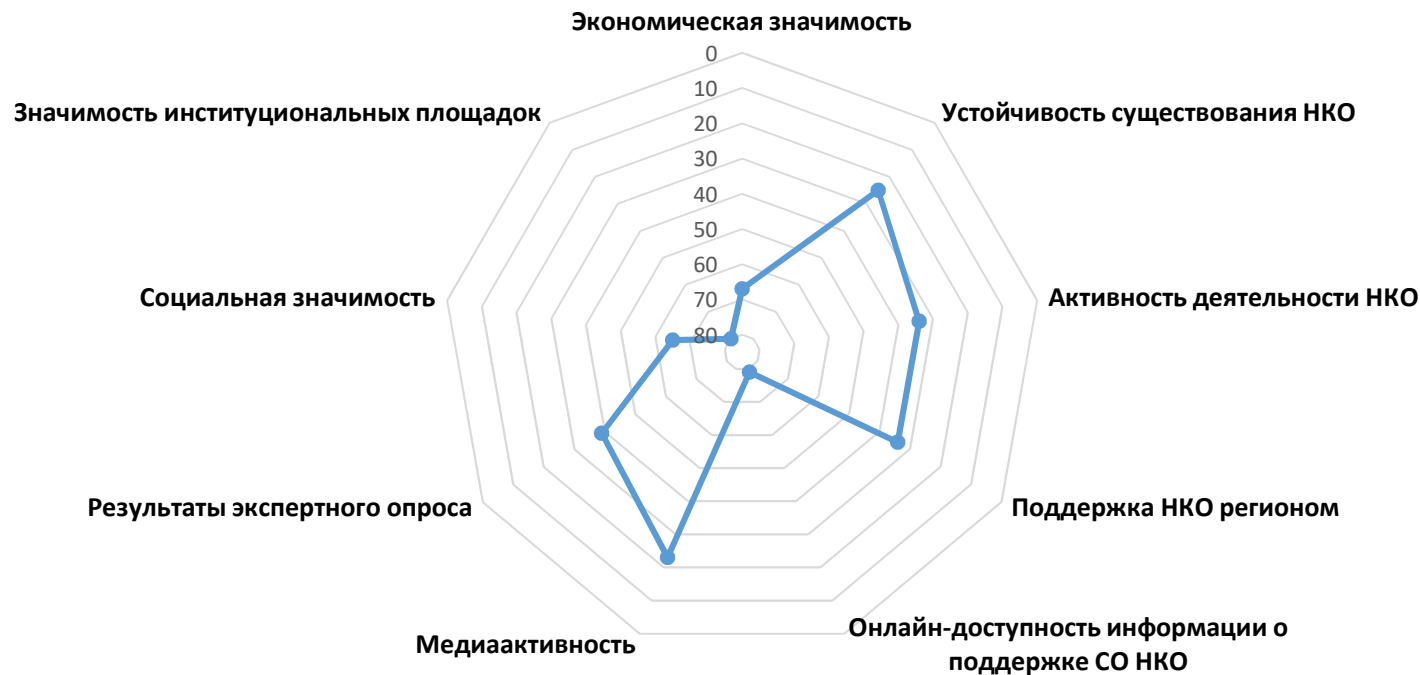


Справка о позициях региона в рейтинге по уровню развития сектора НКО

Томская область

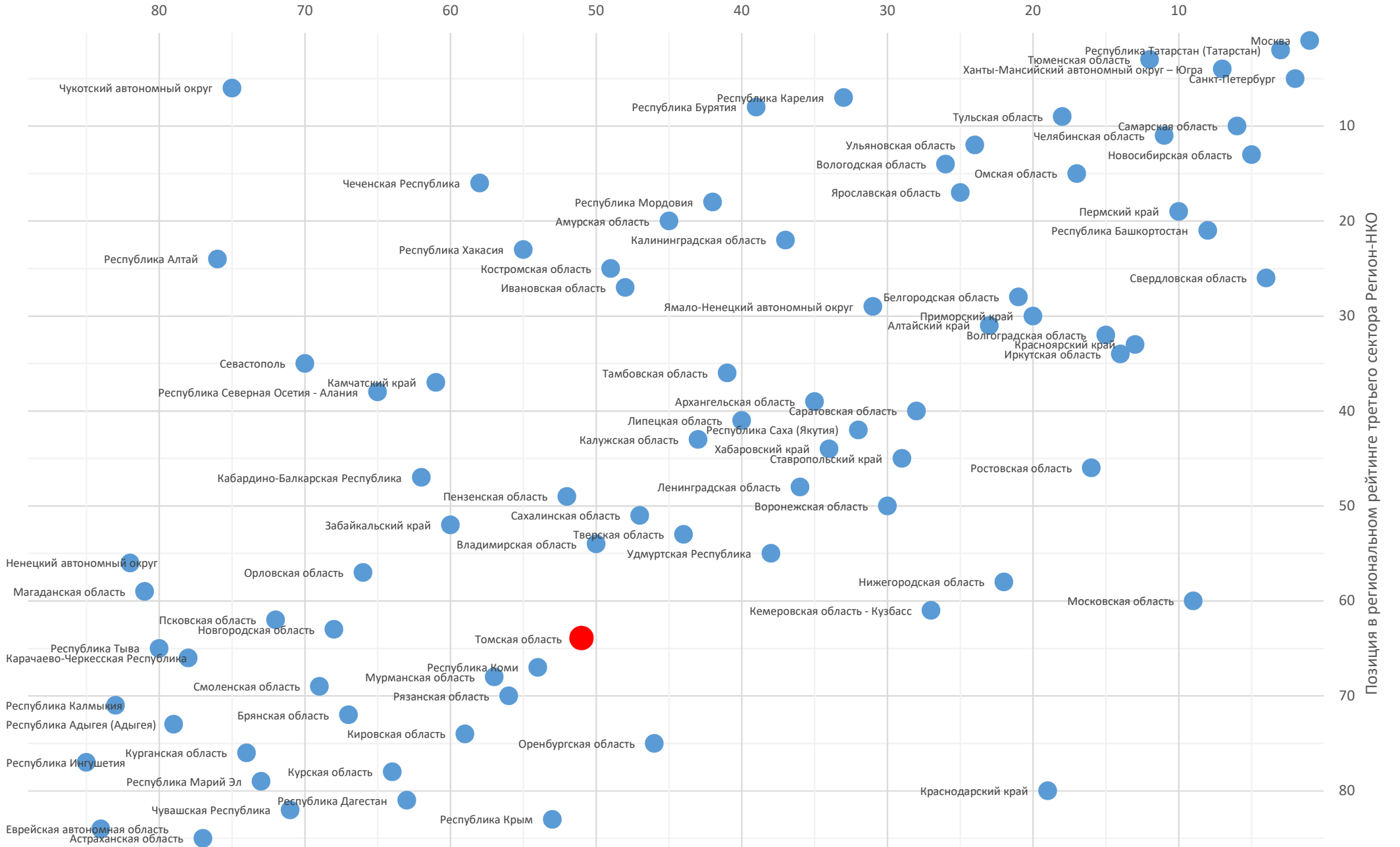
Позиция в итоговом рейтинге	64	3	условная оценка (балл)*
Позиции региона по рейтинговым факторам	позиция среди всех участников рейтинга		
Экономическая значимость	67	3	● ● ●
Устойчивость существования НКО	25	8	● ● ● ● ● ● ● ●
Активность деятельности НКО	34	7	● ● ● ● ● ● ●
Поддержка НКО регионом	34	7	● ● ● ● ● ● ●
Онлайн-доступность информации о поддержке СО НКО	79	1	●
Медиаактивность	23	8	● ● ● ● ● ● ● ●
Результаты экспертного опроса	39	6	● ● ● ● ● ●
Социальная значимость	65	3	● ● ●
Значимость институциональных площадок	80	1	●

Диаграмма рейтинговых факторов

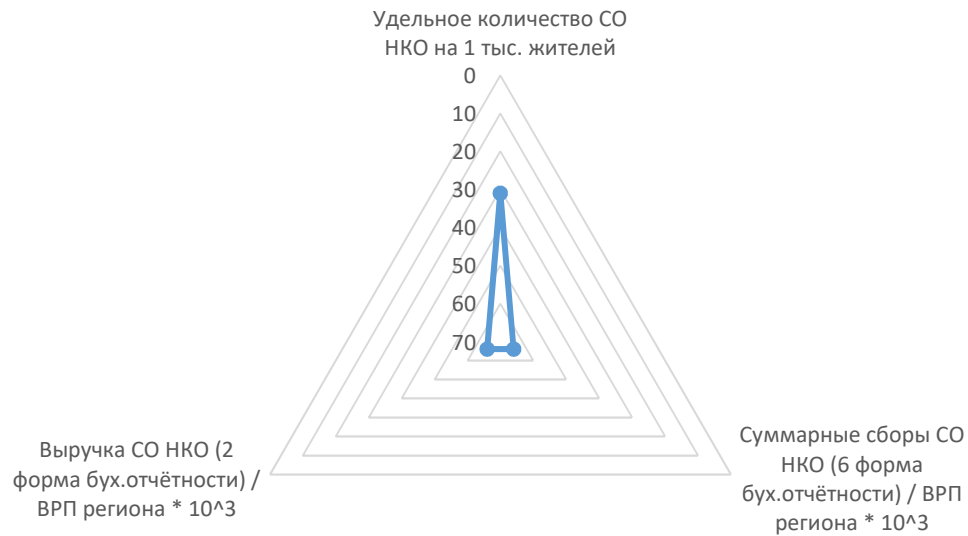


* Здесь и далее условная оценка приведена по 10-балльной шкале, где кол-во баллов отражает номер дециля выборки, к которой относится значение. Например, если регион по выбранному значению занимает с 1-го по 8-е место – это соответствует 1-му децилю и регион получает 10 баллов, с 9-го по 17-е место – 2-му децилю (9 баллов), и т.д. Места с 78-го по 85-е соответствуют 10-му децилю (1 балл). Оценки 8-10 баллов соответствуют "зелёной" зоне (выдающиеся результаты), 4-7 баллов - "желтая зона" (средние), 1-3 балла - "красной" зоне (посредственные). Условная оценка для показателей со значительной долей нулевых значений не приводится.

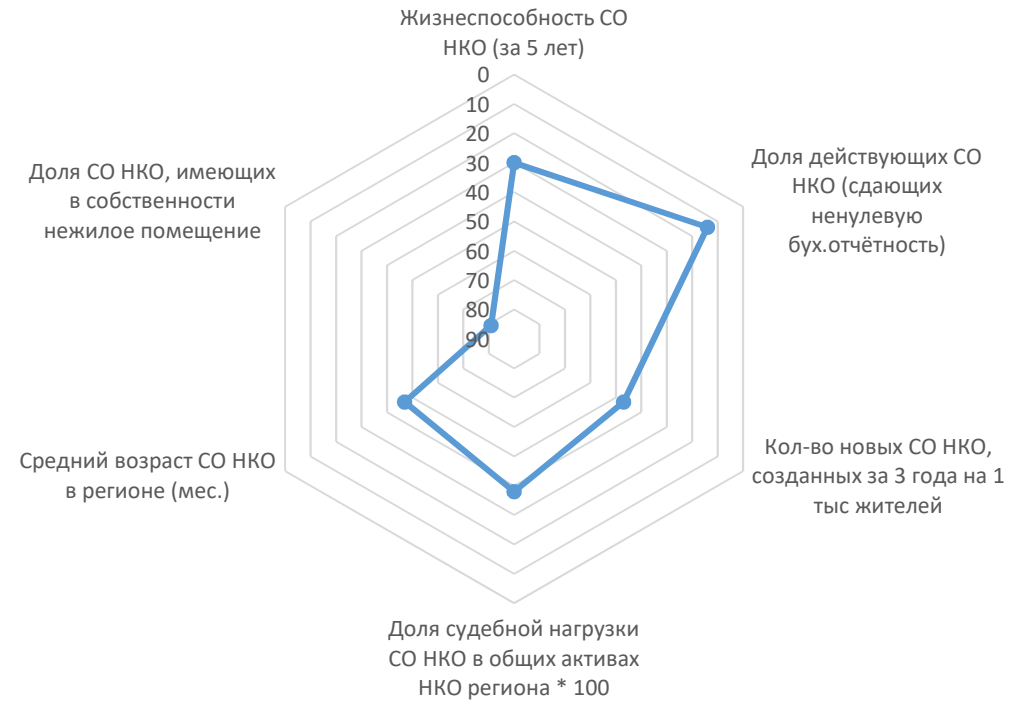
Масштаб третьего сектора экономики



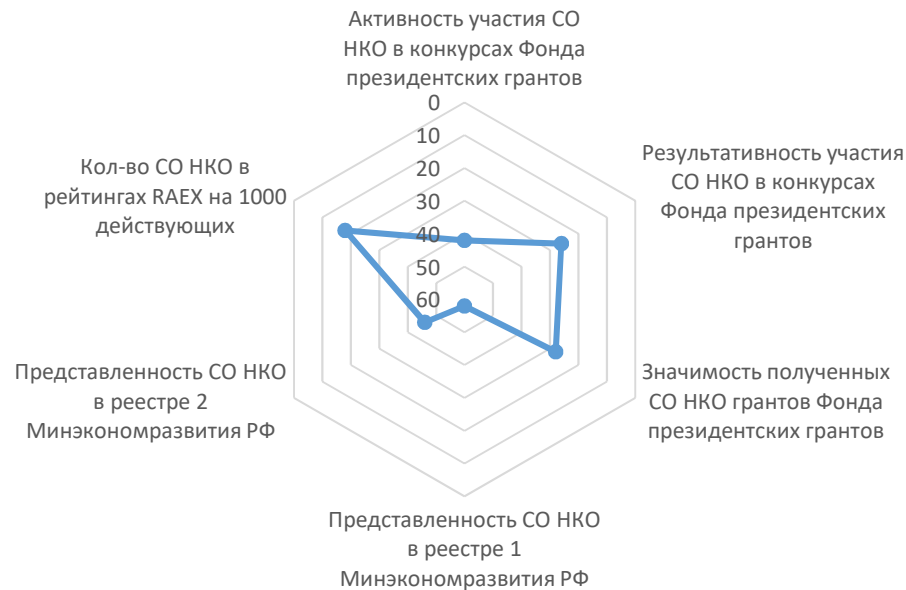
Экономическая значимость



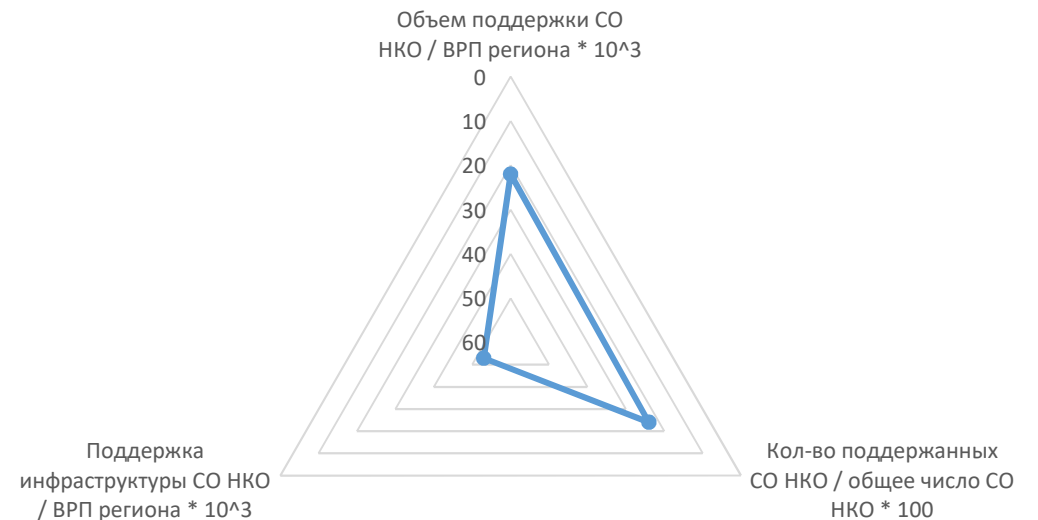
Устойчивость существования НКО



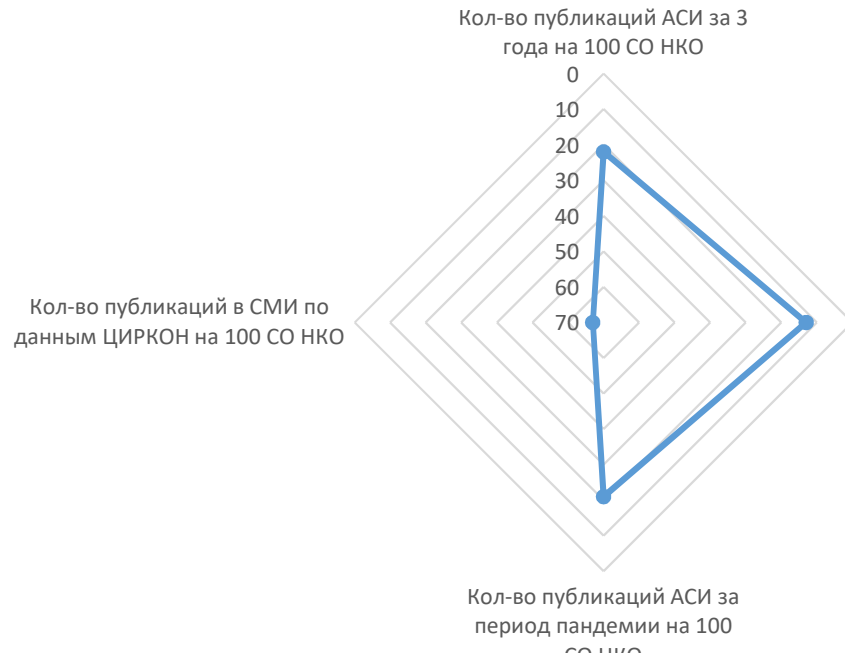
Активность деятельности НКО



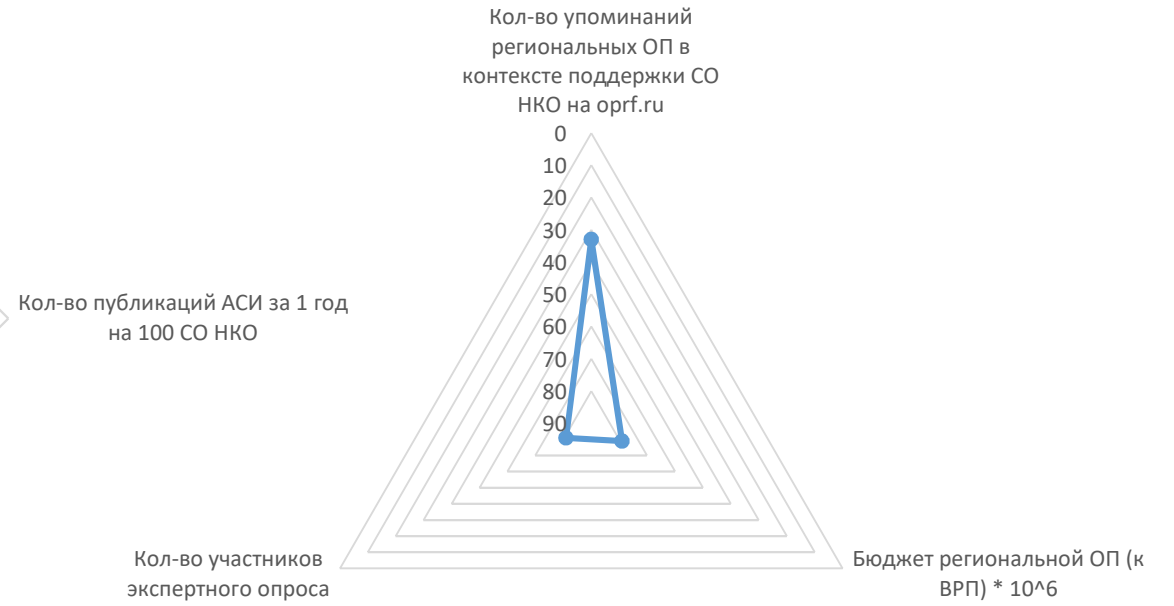
Поддержка НКО регионом



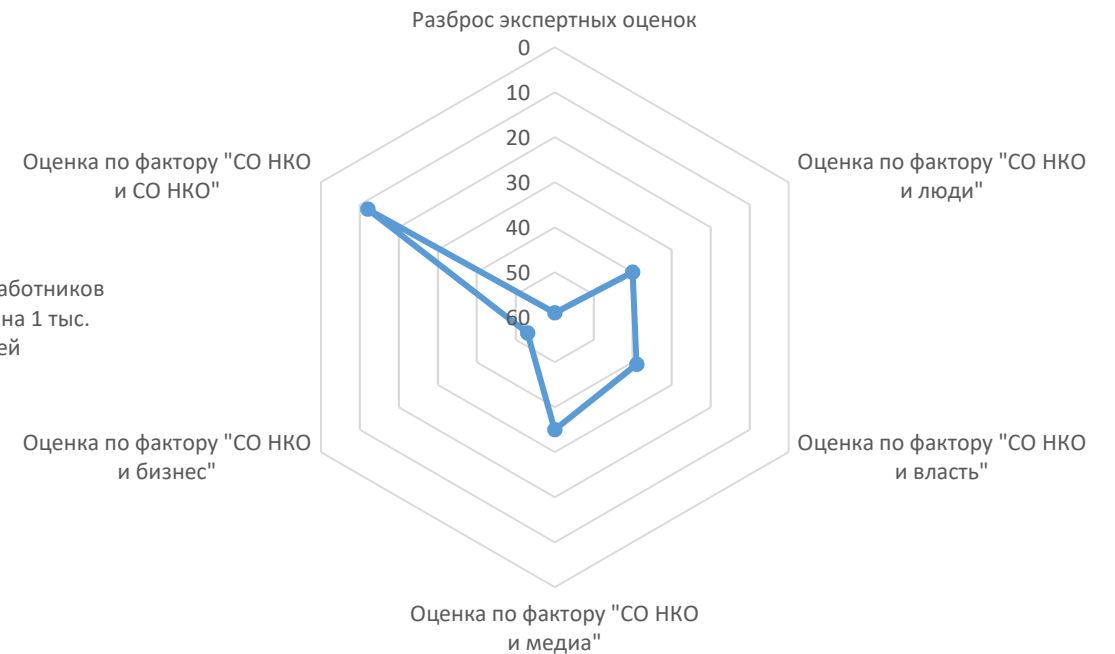
Медиаактивность



Значимость институциональных площадок



Результаты экспертного опроса



Социальная значимость



Динамика численности работников 2019/2018

Расчёт позиций региона по рейтинговым показателям

Экономическая значимость		значение	позиция	условная оценка (балл)
1	Удельное количество СО НКО на 1 тыс. жителей	1,03	31	7
	<i>Количество зарегистрированных НКО в регионе</i>	1 108	40	6
	<i>Население региона, чел.</i>	1 077 442	48	5
2	Суммарные сборы СО НКО (6 форма бух.отчётности) / ВРП региона * 10⁴	1,65	66	3
	<i>Суммарные сборы НКО региона, тыс.руб.</i>	956 150	61	3
	<i>ВРП региона, млн руб.</i>	579 363	38	6
3	Выручка СО НКО (2 форма бух.отчётности) / ВРП региона * 10⁴	5,20	66	3
	<i>Суммарная выручка НКО региона, тыс.руб.</i>	3 010 199	41	6
	<i>ВРП региона, млн руб.</i>	579 363	38	6
Устойчивость существования НКО		значение	позиция	условная оценка (балл)
4	Жизнеспособность СО НКО (за 5 лет)	0,90	30	7
5	Доля действующих СО НКО (сдающих ненулевую бух.отчётность)	0,56	14	9
	<i>Количество зарегистрированных НКО в регионе</i>	1 108	40	6
	<i>Количество НКО, сдающих ненулевую бухгалтерскую отчётность</i>	617	35	6
6	Кол-во новых СО НКО, созданных за 3 года на 1 тыс жителей	0,91	47	5
	<i>Количество НКО, зарегистрированных в регионе за последние 36 мес.</i>	983	48	5
	<i>Население региона, чел.</i>	1 077 442	48	5
7	Доля судебной нагрузки СО НКО в общих активах НКО региона * 100	0,48	38	6
	<i>Общая сумма незавершенных исков с участием НКО в качестве ответчика</i>	9 020 118	53	4
	<i>Общая сумма исполнительных производств в отношении НКО</i>	14 275 980	41	6
	<i>Общая сумма активов НКО региона, тыс.руб.</i>	4 864 541	47	5
8	Средний возраст СО НКО в регионе (мес.)	151,30	47	5
9	Доля СО НКО, имеющих в собственности нежилое помещение	0,02	81	1
	<i>Количество СО НКО, имеющих в собственности нежилое помещение</i>	30	70	2
	<i>Количество СО НКО в регионе (согласно отчётам 1-СОНКО)</i>	1 381	40	6

Активность деятельности НКО		значение	позиция	условная оценка (балл)
10	Активность участия СО НКО в конкурсах Фонда президентских грантов	0,39	42	6 ●●●●●●
	<i>Количество НКО, подавших хотя бы одну заявку на грант с 2017г.</i>	242	34	7 ○○○○○○
	<i>Количество НКО, сдающих ненулевую бухгалтерскую отчётность</i>	617	35	6 ○○○○○○
11	Результативность участия СО НКО в конкурсах Фонда президентских грантов	0,42	26	7 ●●●●●●●
	<i>Количество НКО, получивших хотя бы один грант с 2017г.</i>	101	33	7 ○○○○○○
	<i>Количество НКО, подавших хотя бы одну заявку на грант с 2017г.</i>	242	34	7 ○○○○○○
12	Значимость полученных СО НКО грантов Фонда президентских грантов	0,50	28	7 ●●●●●●●
	<i>Общая сумма грантов, полученных НКО с 2017г., тыс.руб.</i>	288 851	28	7 ○○○○○○
	<i>ВРП региона, млн руб.</i>	579 363	38	6 ○○○○○○
13	Представленность СО НКО в реестре 1 Минэкономразвития РФ	0,33	58	4 ●●●●
	<i>Количество НКО, представленных в реестре № 1 Минэкономразвития РФ</i>	203	41	6 ○○○○○○
	<i>Количество НКО, сдающих ненулевую бухгалтерскую отчётность</i>	617	35	6 ○○○○○○
14	Представленность СО НКО в реестре 2 Минэкономразвития РФ	0,13	46	5 ●●●●●
	<i>Количество НКО, представленных в реестре № 1 Минэкономразвития РФ</i>	83	31	7 ○○○○○○
	<i>Количество НКО, сдающих ненулевую бухгалтерскую отчётность</i>	617	35	6 ○○○○○○
15	Кол-во СО НКО в рейтингах RAEX на 1000 действующих	3,24	18	
	<i>Количество НКО, представленных в рейтингах НКО RAEX</i>	2	14	
	<i>Количество НКО, сдающих ненулевую бухгалтерскую отчётность</i>	617	35	6 ○○○○○○
Поддержка НКО регионом		значение	позиция	условная оценка (балл)
16	Объем поддержки СО НКО / ВРП региона * 10⁴3	0,51	22	8 ●●●●●●●●
	<i>Общий объем поддержки СО НКО, предоставленной регионом, тыс.руб.</i>	296 558	24	8 ○○○○○○
	<i>ВРП региона, млн руб.</i>	579 363	38	6 ○○○○○○
17	Кол-во поддержанных СО НКО / общее число СО НКО * 100	7,68	24	8 ●●●●●●●●
	<i>Общее кол-во СО НКО, которым предоставлена региональная поддержка</i>	106	24	8 ○○○○○○
	<i>Количество СО НКО в регионе (согласно отчётам 1-СОНКО)</i>	1 381	40	6 ○○○○○○
18	Поддержка инфраструктуры СО НКО / ВРП региона * 10⁴3	0,00	53	
	<i>Общий объем поддержки на инфраструктуру СО НКО, тыс.руб.</i>	393	51	
	<i>ВРП региона, млн руб.</i>	579 363	38	6 ○○○○○○

Онлайн-доступность информации о поддержке СО НКО		значение	позиция	условная оценка (балл)
19	Онлайн-доступность информации о поддержке СО НКО	18	79	1
Медиаактивность		значение	позиция	условная оценка (балл)
20	Кол-во публикаций АСИ за 3 года на 100 СО НКО	12,17	22	8
	<i>Количество публикаций АСИ о СО НКО региона за 3 года</i>	168	30	7
	<i>Количество СО НКО в регионе (согласно отчётам 1-СОНКО)</i>	1 381	40	6
21	Кол-во публикаций АСИ за 1 год на 100 СО НКО	5,14	13	9
	<i>Количество публикаций АСИ о СО НКО региона за 1 год</i>	71	20	8
	<i>Количество СО НКО в регионе (согласно отчётам 1-СОНКО)</i>	1 381	40	6
22	Кол-во публикаций АСИ за период пандемии на 100 СО НКО	0,80	21	8
	<i>Количество публикаций АСИ о СО НКО региона за период пандемии</i>	11	25	8
	<i>Количество СО НКО в регионе (согласно отчётам 1-СОНКО)</i>	1 381	40	6
23	Кол-во публикаций в СМИ по данным ЦИРКОН на 100 СО НКО	0,43	67	3
	<i>Кол-во публикаций о СО НКО за период пандемии по данным Циркон</i>	6	55	4
	<i>Количество СО НКО в регионе (согласно отчётам 1-СОНКО)</i>	1 381	40	6
Результаты экспертного опроса		значение	позиция	условная оценка (балл)
24	Разброс экспертных оценок	0,30	59	4
25	Оценка по фактору "СО НКО и люди"	167,74	40	6
26	Оценка по фактору "СО НКО и власть"	162,11	39	6
27	Оценка по фактору "СО НКО и медиа"	159,86	35	6
28	Оценка по фактору "СО НКО и бизнес"	125,89	53	4
29	Оценка по фактору "СО НКО и СО НКО"	57,26	12	9
Социальная значимость		значение	позиция	условная оценка (балл)
30	Кол-во ИОПУ в регионе на 100 СО НКО	0,14	62	3
	<i>Кол-во исполнителей общественно-полезных услуг</i>	2	57	4
	<i>Количество СО НКО в регионе (согласно отчётам 1-СОНКО)</i>	1 381	40	6
31	Численность работников СО НКО 2019 на 1 тыс. жителей	3,06	47	5
	<i>Число работников СО НКО за 2019г. (по данным отчётов 1-СОНКО)</i>	3 292	47	5
	<i>Население региона, чел.</i>	1 077 442	48	5
32	Численность добровольцев СО НКО 2019 на 1 тыс. жителей	14,26	41	6

Число волонтеров СО НКО за 2019г. (по данным отчетов 1-СОНКО)	15 364	49	5	
Население региона, чел.	1 077 442	48	5	

33	Динамика численности работников 2019/2018	0,09	15	9	
	Число работников СО НКО за 2019г. (по данным отчетов 1-СОНКО)	3 292	47	5	
	Число работников СО НКО за 2018г. (по данным отчетов 1-СОНКО)	3 020	54	4	

34	Динамика численности добровольцев 2019/2018	-0,17	72	2	
	Число добровольцев СО НКО за 2019г. (по данным отчетов 1-СОНКО)	15 364	49	5	
	Число добровольцев СО НКО за 2018г. (по данным отчетов 1-СОНКО)	18 605	43	5	

Значимость институциональных площадок

	значение	позиция	условная оценка (балл)	
35	Участие ОП в мониторинге (да/нет)	нет		
36	Обеспеченность ОП помещением для заседаний (да/нет)	да		
37	Кол-во упоминаний региональных ОП в контексте поддержки СО НКО на orpf.ru	0	33	
38	Бюджет региональной ОП (к ВРП) * 10 ⁶	0,00	79	1
	Объем бюджета региональной Общественной палаты, тыс.руб.	0	79	1
	ВРП региона, млн руб.	579 363	38	6
39	Кол-во участников экспертного опроса	5	81	1