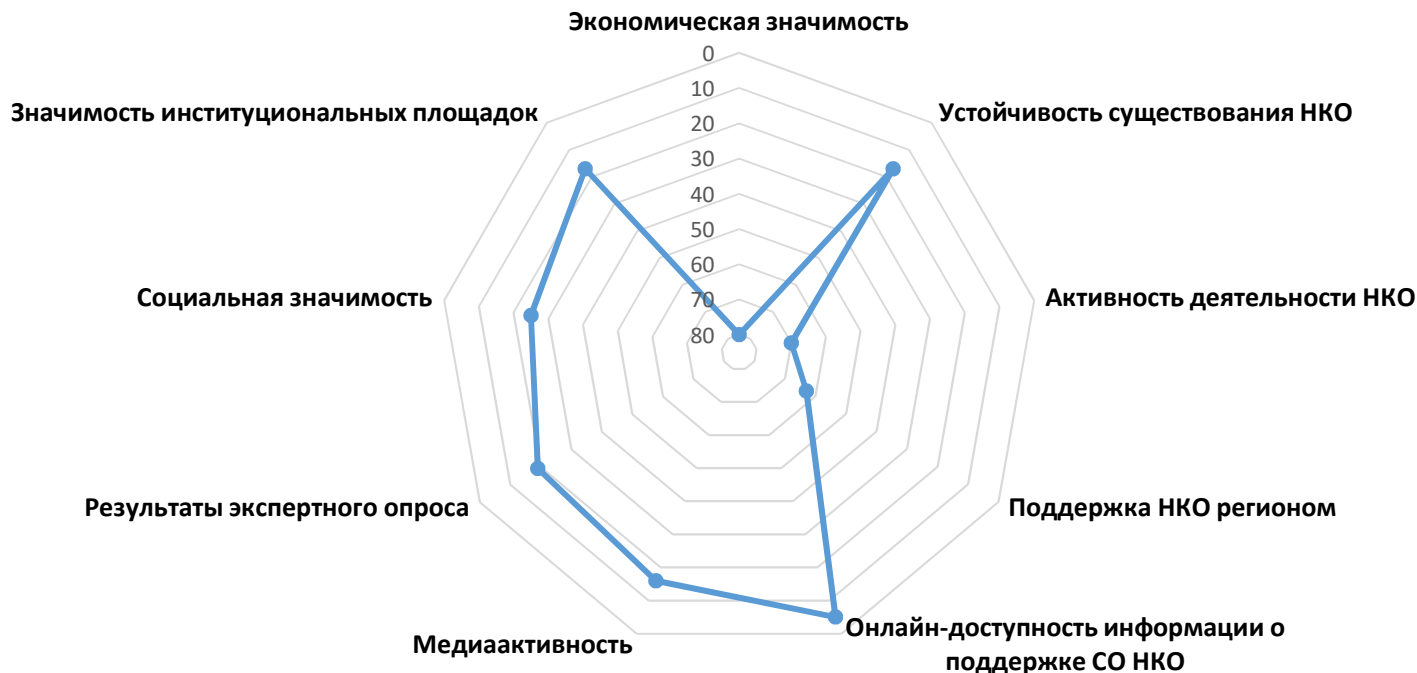


Справка о позициях региона в рейтинге по уровню развития сектора НКО

Тамбовская область

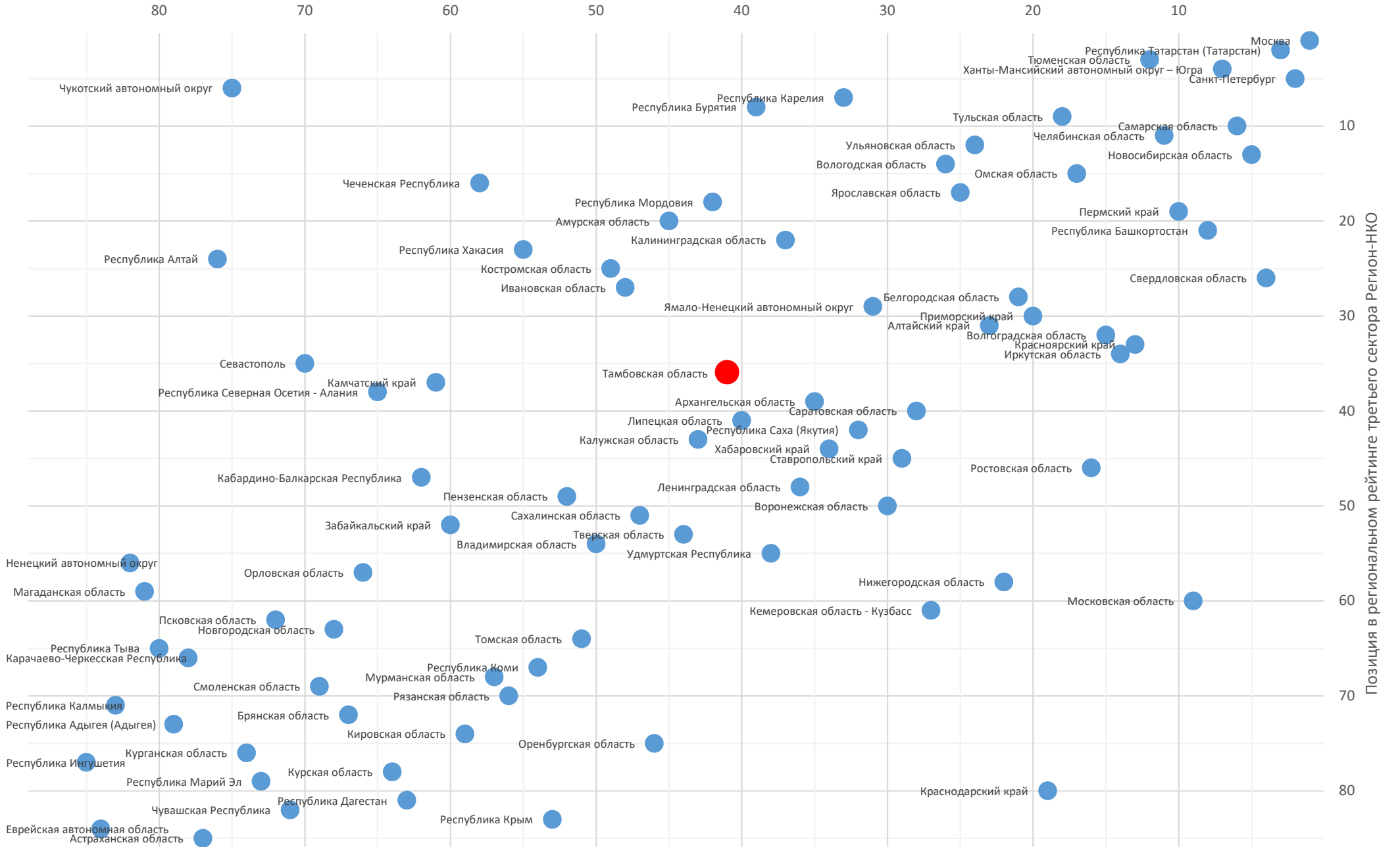
Позиция в итоговом рейтинге	36	условная оценка (балл)*
Позиции региона по рейтинговым факторам	позиция среди всех участников рейтинга	6 ●●●●●●
Экономическая значимость	80	1 ●
Устойчивость существования НКО	17	9 ●●●●●●●●
Активность деятельности НКО	70	2 ●●
Поддержка НКО регионом	63	3 ●●●
Онлайн-доступность информации о поддержке СО НКО	5	10 ●●●●●●●●●●
Медиаактивность	16	9 ●●●●●●●●
Результаты экспертного опроса	19	8 ●●●●●●●
Социальная значимость	25	8 ●●●●●●●
Значимость институциональных площадок	17	9 ●●●●●●●

Диаграмма рейтинговых факторов

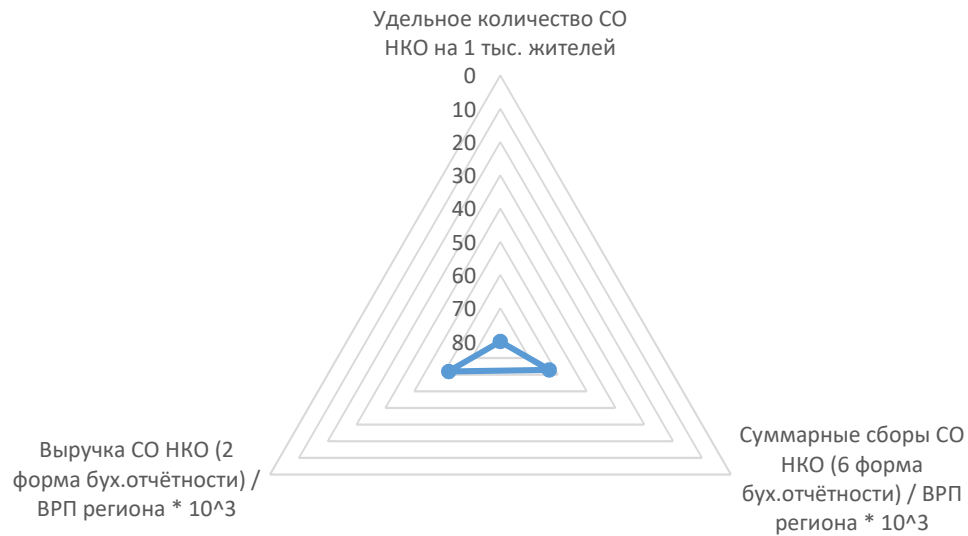


* Здесь и далее условная оценка приведена по 10-балльной шкале, где кол-во баллов отражает номер дециля выборки, к которой относится значение. Например, если регион по выбранному значению занимает с 1-го по 8-е место – это соответствует 1-му децилю и регион получает 10 баллов, с 9-го по 17-е место – 2-му децилю (9 баллов), и т.д. Места с 78-го по 85-е соответствуют 10-му децилю (1 балл). Оценки 8-10 баллов соответствуют "зелёной" зоне (выдающиеся результаты), 4-7 баллов - "желтая зона" (средние), 1-3 балла - "красной" зоне (посредственные). Условная оценка для показателей со значительной долей нулевых значений не приводится.

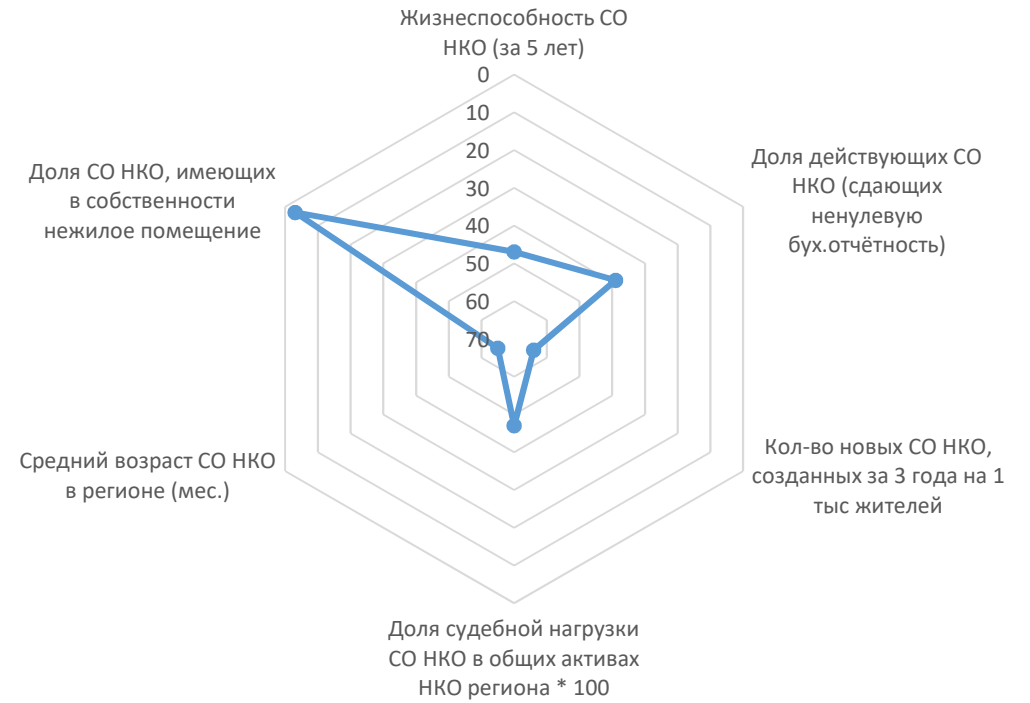
Масштаб третьего сектора экономики



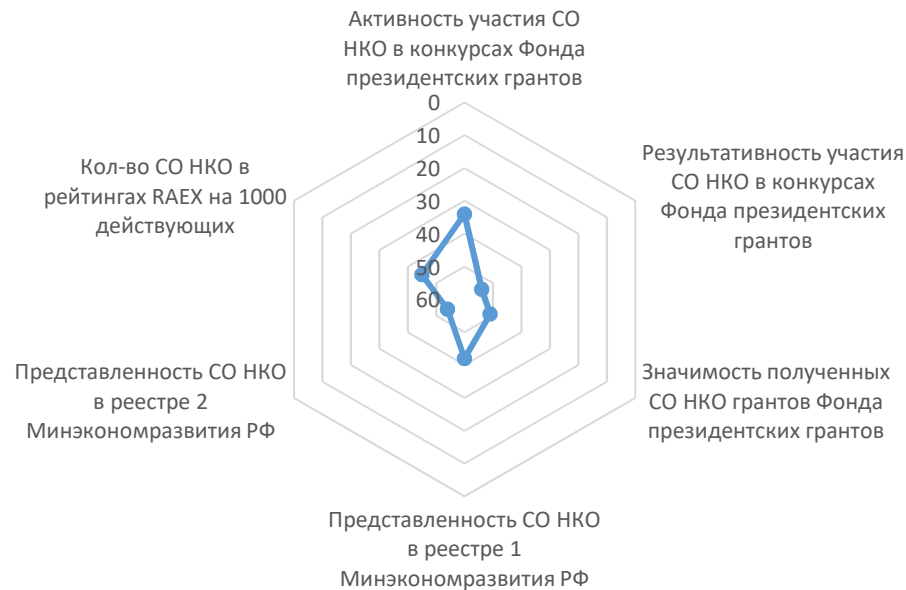
Экономическая значимость



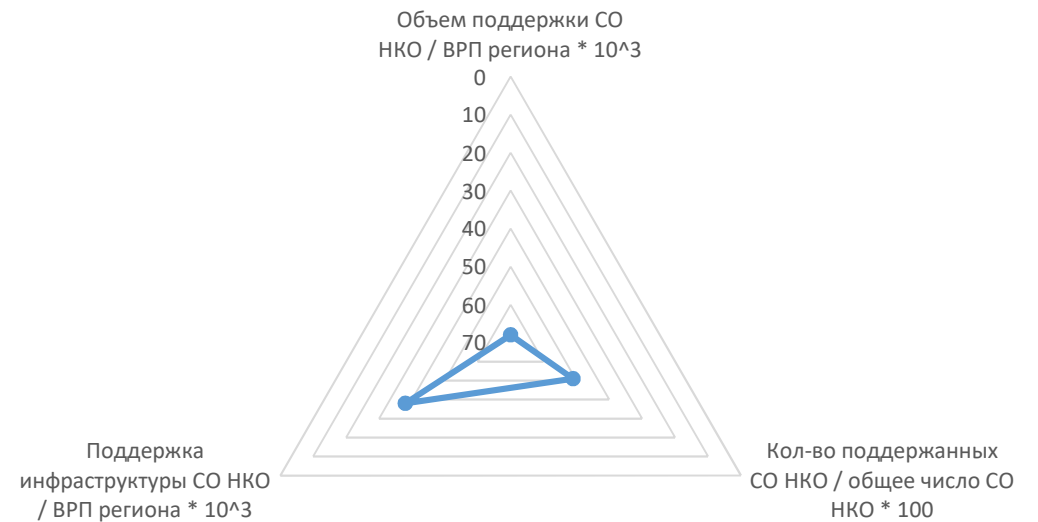
Устойчивость существования НКО



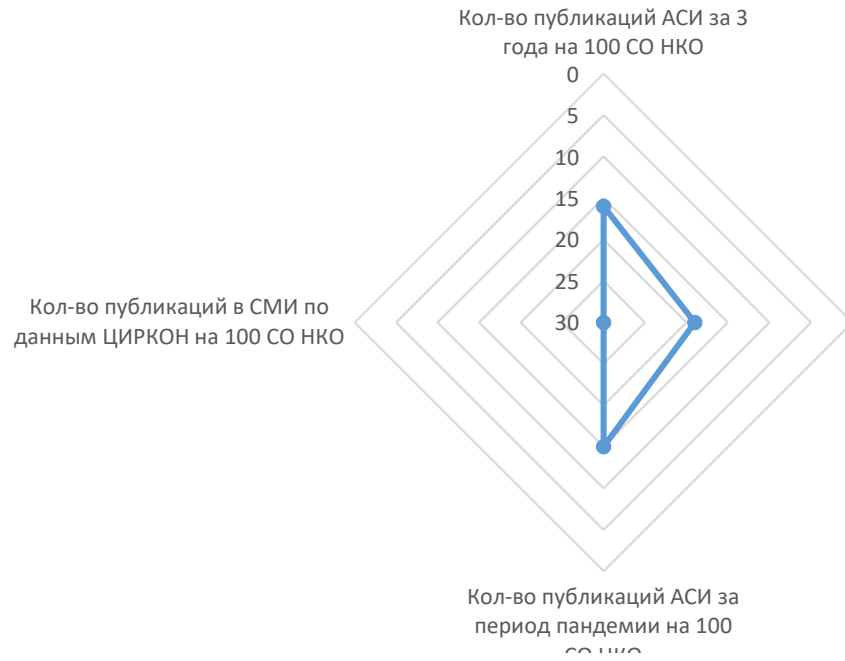
Активность деятельности НКО



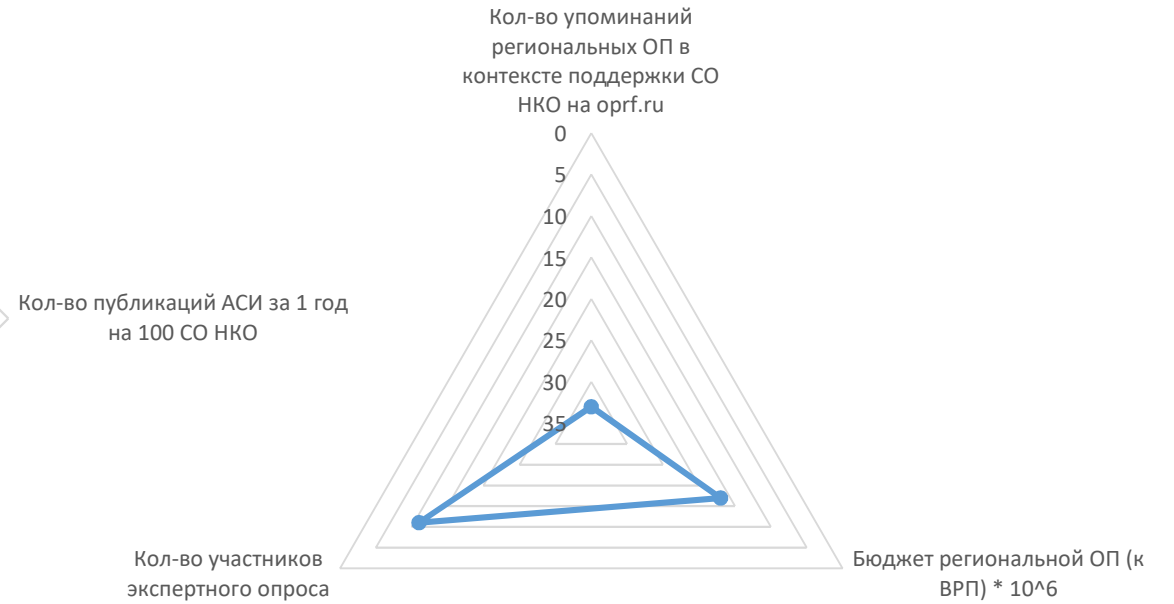
Поддержка НКО регионом



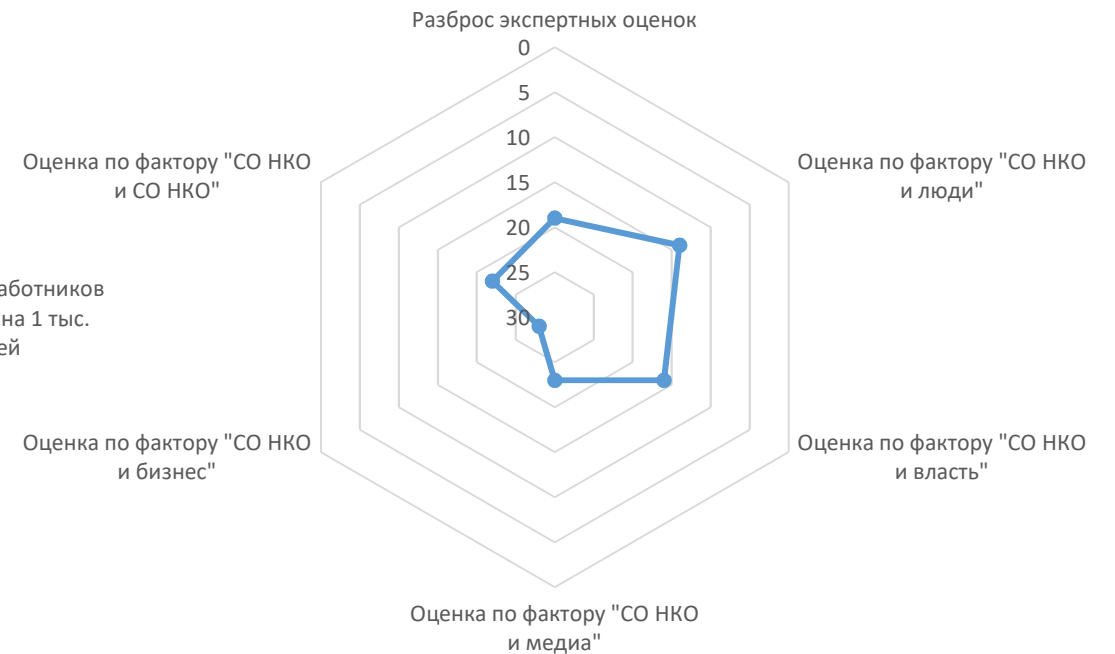
Медиаактивность



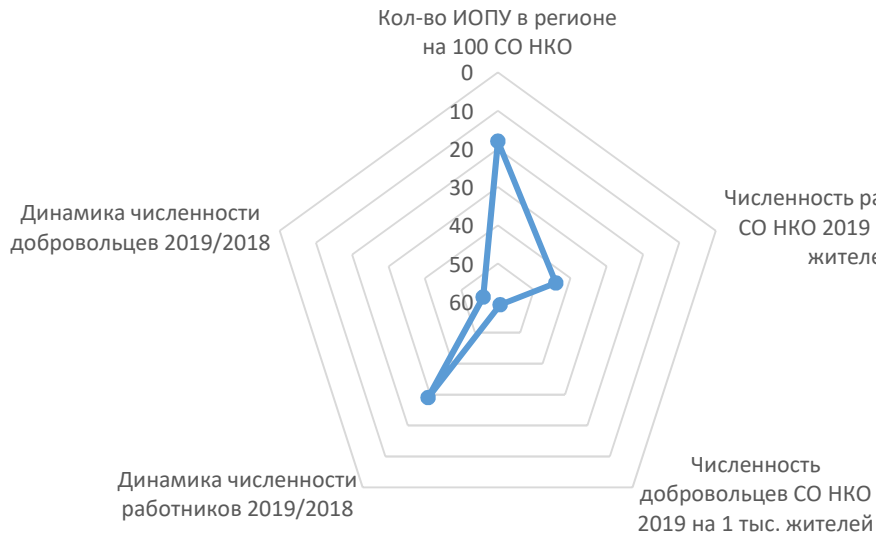
Значимость институциональных площадок



Результаты экспертного опроса



Социальная значимость



Расчёт позиций региона по рейтинговым показателям

Экономическая значимость		значение	позиция	условная оценка (балл)	
1	Удельное количество СО НКО на 1 тыс. жителей	0,58	80	1	●
	<i>Количество зарегистрированных НКО в регионе</i>	594	68	3	○ ○ ○
	<i>Население региона, чел.</i>	1 015 966	50	5	○ ○ ○ ○ ○
2	Суммарные сборы СО НКО (6 форма бух.отчётности) / ВРП региона * 10^{Λ3}	1,74	63	3	● ● ●
	<i>Суммарные сборы НКО региона, тыс.руб.</i>	577 985	67	3	○ ○ ○
	<i>ВРП региона, млн руб.</i>	331 631	54	4	○ ○ ○ ○
3	Выручка СО НКО (2 форма бух.отчётности) / ВРП региона * 10^{Λ3}	5,32	62	3	● ● ●
	<i>Суммарная выручка НКО региона, тыс.руб.</i>	1 763 233	62	3	○ ○ ○
	<i>ВРП региона, млн руб.</i>	331 631	54	4	○ ○ ○ ○
Устойчивость существования НКО		значение	позиция	условная оценка (балл)	
4	Жизнеспособность СО НКО (за 5 лет)	0,88	47	5	● ● ● ● ●
5	Доля действующих СО НКО (сдающих ненулевую бух.отчётность)	0,49	39	6	● ● ● ● ● ●
	<i>Количество зарегистрированных НКО в регионе</i>	594	68	3	○ ○ ○
	<i>Количество НКО, сдающих ненулевую бухгалтерскую отчётность</i>	293	65	3	○ ○ ○
6	Кол-во новых СО НКО, созданных за 3 года на 1 тыс жителей	0,82	64	3	● ● ●
	<i>Количество НКО, зарегистрированных в регионе за последние 36 мес.</i>	836	57	4	○ ○ ○ ○
	<i>Население региона, чел.</i>	1 015 966	50	5	○ ○ ○ ○ ○
7	Доля судебной нагрузки СО НКО в общих активах НКО региона * 100	0,68	47	5	● ● ● ● ●
	<i>Общая сумма незавершенных исков с участием НКО в качестве ответчика</i>	4 296 466	60	4	○ ○ ○ ○
	<i>Общая сумма исполнительных производств в отношении НКО</i>	10 368 299	49	5	○ ○ ○ ○ ○
	<i>Общая сумма активов НКО региона, тыс.руб.</i>	2 158 489	72	2	○ ○
8	Средний возраст СО НКО в регионе (мес.)	144,82	65	3	● ● ●
9	Доля СО НКО, имеющих в собственности нежилое помещение	0,15	3	10	● ● ● ● ● ● ● ● ● ●
	<i>Количество СО НКО, имеющих в собственности нежилое помещение</i>	140	12	9	○ ○ ○ ○ ○ ○ ○ ○ ○ ○
	<i>Количество СО НКО в регионе (согласно отчётам 1-СОНКО)</i>	964	54	4	○ ○ ○ ○

Активность деятельности НКО		значение	позиция	условная оценка (балл)
10	Активность участия СО НКО в конкурсах Фонда президентских грантов	0,44	34	7
	<i>Количество НКО, подавших хотя бы одну заявку на грант с 2017г.</i>	128	61	3
	<i>Количество НКО, сдающих ненулевую бухгалтерскую отчётность</i>	293	65	3
11	Результативность участия СО НКО в конкурсах Фонда президентских грантов	0,35	54	4
	<i>Количество НКО, получивших хотя бы один грант с 2017г.</i>	45	61	3
	<i>Количество НКО, подавших хотя бы одну заявку на грант с 2017г.</i>	128	61	3
12	Значимость полученных СО НКО грантов Фонда президентских грантов	0,36	51	5
	<i>Общая сумма грантов, полученных НКО с 2017г., тыс.руб.</i>	118 026	58	4
	<i>ВРП региона, млн руб.</i>	331 631	54	4
13	Представленность СО НКО в реестре 1 Минэкономразвития РФ	0,43	42	6
	<i>Количество НКО, представленных в реестре № 1 Минэкономразвития РФ</i>	126	62	3
	<i>Количество НКО, сдающих ненулевую бухгалтерскую отчётность</i>	293	65	3
14	Представленность СО НКО в реестре 2 Минэкономразвития РФ	0,13	54	4
	<i>Количество НКО, представленных в реестре № 1 Минэкономразвития РФ</i>	37	66	3
	<i>Количество НКО, сдающих ненулевую бухгалтерскую отчётность</i>	293	65	3
15	Кол-во СО НКО в рейтингах RAEX на 1000 действующих	0,00	45	
	<i>Количество НКО, представленных в рейтингах НКО RAEX</i>	0	45	
	<i>Количество НКО, сдающих ненулевую бухгалтерскую отчётность</i>	293	65	3
Поддержка НКО регионом		значение	позиция	условная оценка (балл)
16	Объем поддержки СО НКО / ВРП региона * 10^{^3}	0,06	68	3
	<i>Общий объем поддержки СО НКО, предоставленной регионом, тыс.руб.</i>	19 970	68	3
	<i>ВРП региона, млн руб.</i>	331 631	54	4
17	Кол-во поддержанных СО НКО / общее число СО НКО * 100	4,67	51	5
	<i>Общее кол-во СО НКО, которым предоставлена региональная поддержка</i>	45	55	4
	<i>Количество СО НКО в регионе (согласно отчётам 1-СОНКО)</i>	964	54	4
18	Поддержка инфраструктуры СО НКО / ВРП региона * 10^{^3}	0,00	38	
	<i>Общий объем поддержки на инфраструктуру СО НКО, тыс.руб.</i>	1 189	45	
	<i>ВРП региона, млн руб.</i>	331 631	54	4

Онлайн-доступность информации о поддержке СО НКО		значение	позиция	условная оценка (балл)
19	Онлайн-доступность информации о поддержке СО НКО	44	5	10
Медиаактивность		значение	позиция	условная оценка (балл)
20	Кол-во публикаций АСИ за 3 года на 100 СО НКО	14,94	16	9
	<i>Количество публикаций АСИ о СО НКО региона за 3 года</i>	144	31	7
	<i>Количество СО НКО в регионе (согласно отчётам 1-СОНКО)</i>	964	54	4
21	Кол-во публикаций АСИ за 1 год на 100 СО НКО	3,84	19	8
	<i>Количество публикаций АСИ о СО НКО региона за 1 год</i>	37	33	7
	<i>Количество СО НКО в регионе (согласно отчётам 1-СОНКО)</i>	964	54	4
22	Кол-во публикаций АСИ за период пандемии на 100 СО НКО	0,93	15	9
	<i>Количество публикаций АСИ о СО НКО региона за период пандемии</i>	9	30	7
	<i>Количество СО НКО в регионе (согласно отчётам 1-СОНКО)</i>	964	54	4
23	Кол-во публикаций в СМИ по данным ЦИРКОН на 100 СО НКО	0,83	30	7
	<i>Кол-во публикаций о СО НКО за период пандемии по данным Циркон</i>	8	46	5
	<i>Количество СО НКО в регионе (согласно отчётам 1-СОНКО)</i>	964	54	4
Результаты экспертного опроса		значение	позиция	условная оценка (балл)
24	Разброс экспертных оценок	0,25	19	8
25	Оценка по фактору "СО НКО и люди"	177,52	14	9
26	Оценка по фактору "СО НКО и власть"	173,58	16	9
27	Оценка по фактору "СО НКО и медиа"	167,41	23	8
28	Оценка по фактору "СО НКО и бизнес"	137,18	28	7
29	Оценка по фактору "СО НКО и СО НКО"	54,76	22	8
Социальная значимость		значение	позиция	условная оценка (балл)
30	Кол-во ИОПУ в регионе на 100 СО НКО	0,83	18	8
	<i>Кол-во исполнителей общественно-полезных услуг</i>	8	26	7
	<i>Количество СО НКО в регионе (согласно отчётам 1-СОНКО)</i>	964	54	4
31	Численность работников СО НКО 2019 на 1 тыс. жителей	3,13	44	5
	<i>Число работников СО НКО за 2019г. (по данным отчётов 1-СОНКО)</i>	3 177	50	5
	<i>Население региона, чел.</i>	1 015 966	50	5
32	Численность добровольцев СО НКО 2019 на 1 тыс. жителей	10,41	59	4

Число волонтеров СО НКО за 2019г. (по данным отчетов 1-СОНКО)	10 574	60	4	
Население региона, чел.	1 015 966	50	5	

33	Динамика численности работников 2019/2018	0,03	29	7	
	Число работников СО НКО за 2019г. (по данным отчетов 1-СОНКО)	3 177	50	5	
	Число работников СО НКО за 2018г. (по данным отчетов 1-СОНКО)	3 073	53	4	

34	Динамика численности добровольцев 2019/2018	-0,04	56	4	
	Число добровольцев СО НКО за 2019г. (по данным отчетов 1-СОНКО)	10 574	60	4	
	Число добровольцев СО НКО за 2018г. (по данным отчетов 1-СОНКО)	11 037	55	4	

Значимость институциональных площадок

	значение	позиция	условная оценка (балл)		
35	Участие ОП в мониторинге (да/нет)	да			
36	Обеспеченность ОП помещением для заседаний (да/нет)	да			
37	Кол-во упоминаний региональных ОП в контексте поддержки СО НКО на orpf.ru	0	33		
38	Бюджет региональной ОП (к ВРП) * 10⁶	14,94	17	9	
	Объем бюджета региональной Общественной палаты, тыс.руб.	4 954	36	6	
	ВРП региона, млн руб.	331 631	54	4	
39	Кол-во участников экспертного опроса	32	11	9	