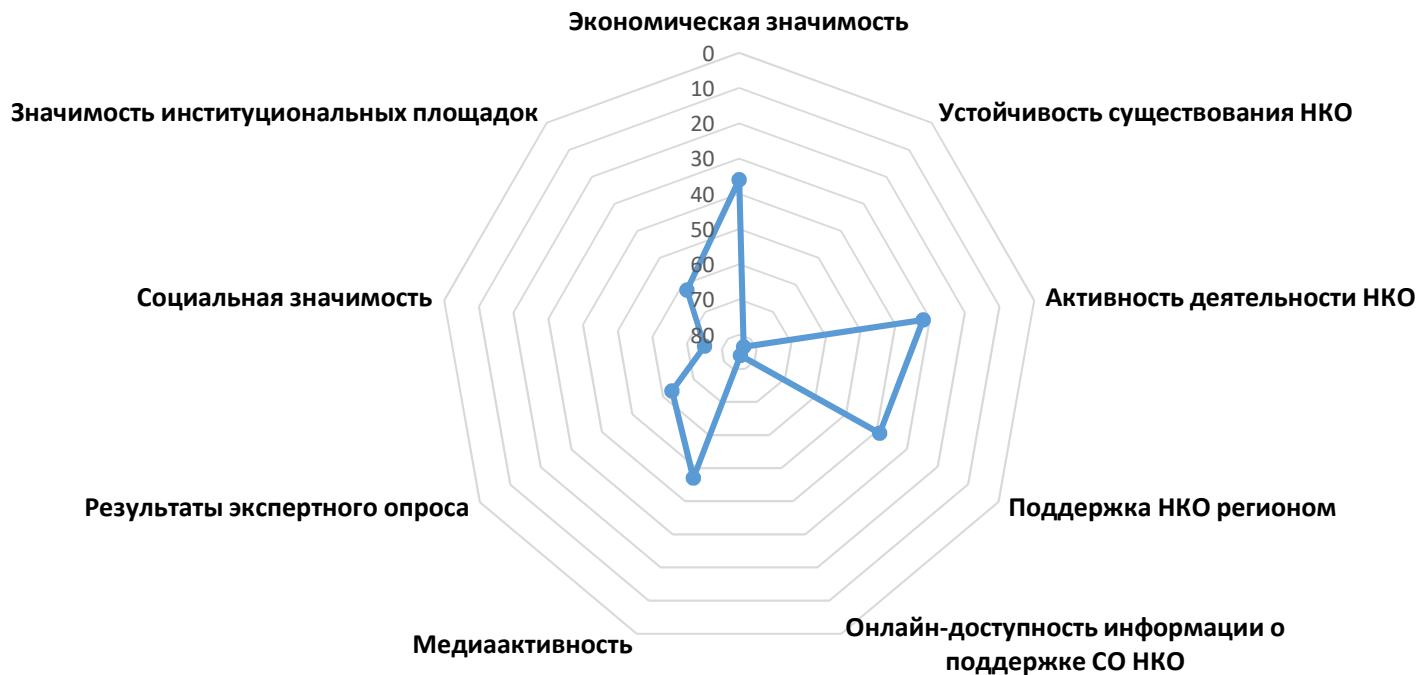


Справка о позициях региона в рейтинге по уровню развития сектора НКО

Смоленская область

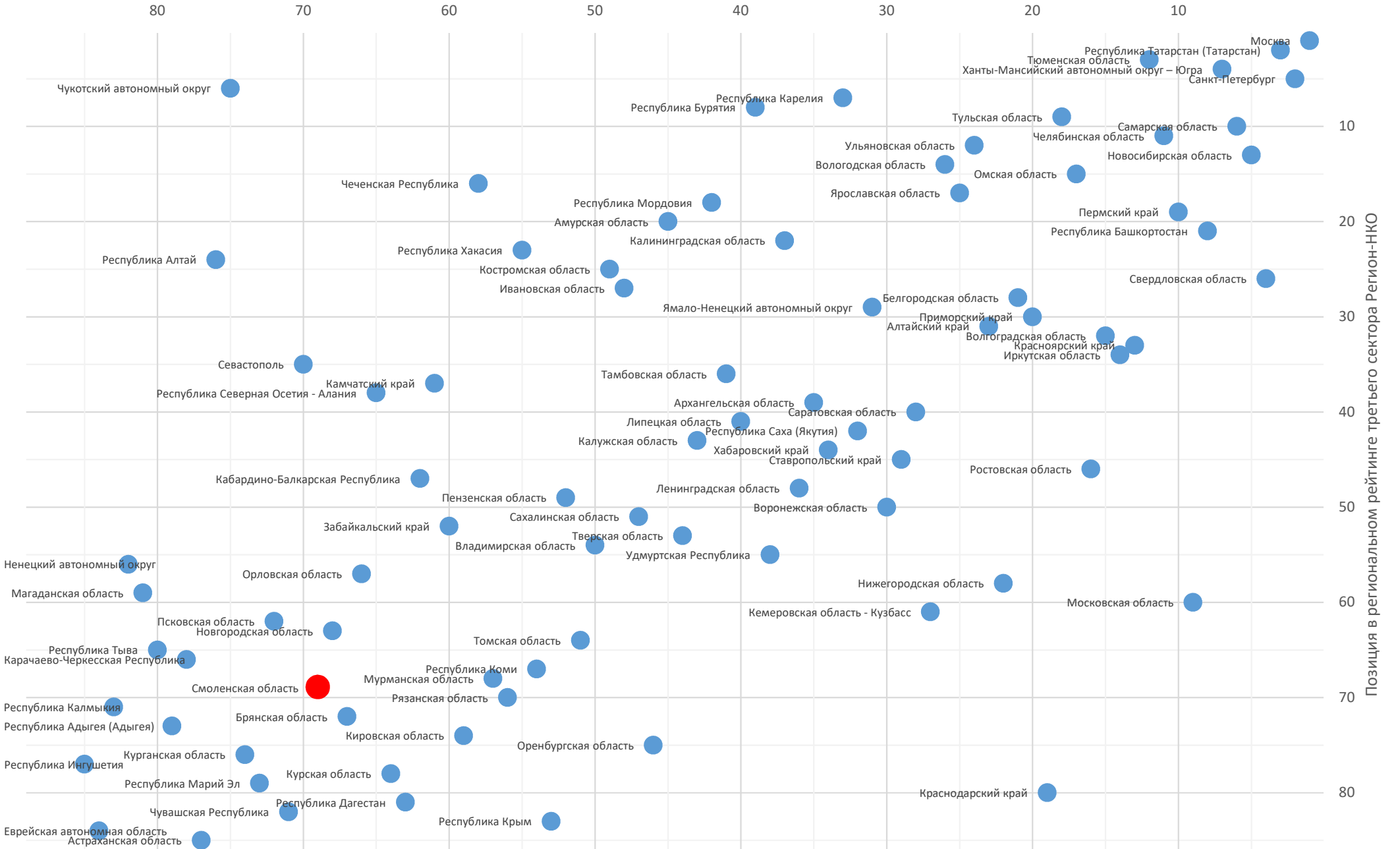
Позиция в итоговом рейтинге	69	2	условная оценка (балл)*
Позиции региона по рейтинговым факторам	позиция среди всех участников рейтинга		
Экономическая значимость	36	6	●●●●●●
Устойчивость существования НКО	83	1	●
Активность деятельности НКО	32	7	●●●●●●●
Поддержка НКО регионом	39	6	●●●●●●
Онлайн-доступность информации о поддержке СО НКО	84	1	●
Медиаактивность	47	5	●●●●●
Результаты экспертного опроса	63	3	●●●
Социальная значимость	75	2	●●
Значимость институциональных площадок	62	3	●●●

Диаграмма рейтинговых факторов



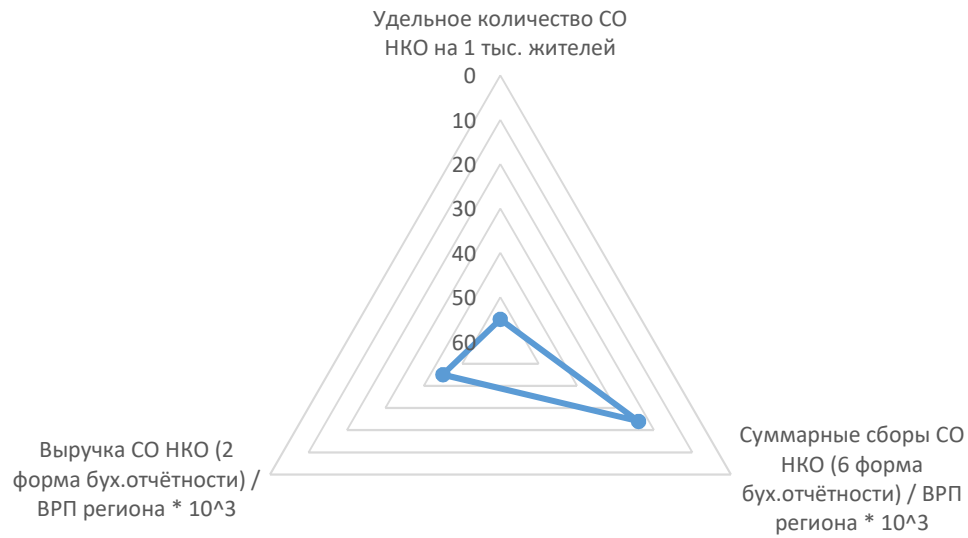
* Здесь и далее условная оценка приведена по 10-балльной шкале, где кол-во баллов отражает номер дециля выборки, к которой относится значение. Например, если регион по выбранному значению занимает с 1-го по 8-е место – это соответствует 1-му децилю и регион получает 10 баллов, с 9-го по 17-е место – 2-му децилю (9 баллов), и т.д. Места с 78-го по 85-е соответствуют 10-му децилю (1 балл). Оценки 8-10 баллов соответствуют "зелёной" зоне (выдающиеся результаты), 4-7 баллов - "желтая зона" (средние), 1-3 балла - "красной" зоне (посредственные). Условная оценка для показателей со значительной долей нулевых значений не приводится.

Масштаб третьего сектора экономики

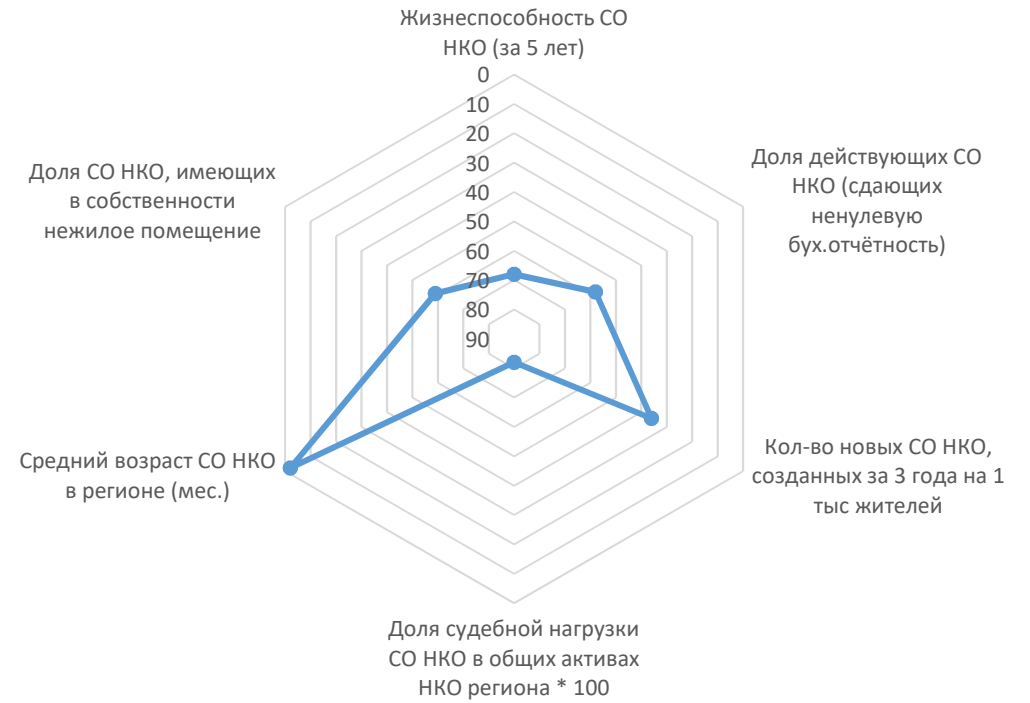


Позиция в региональном рейтинге третьего сектора Регион-НКО

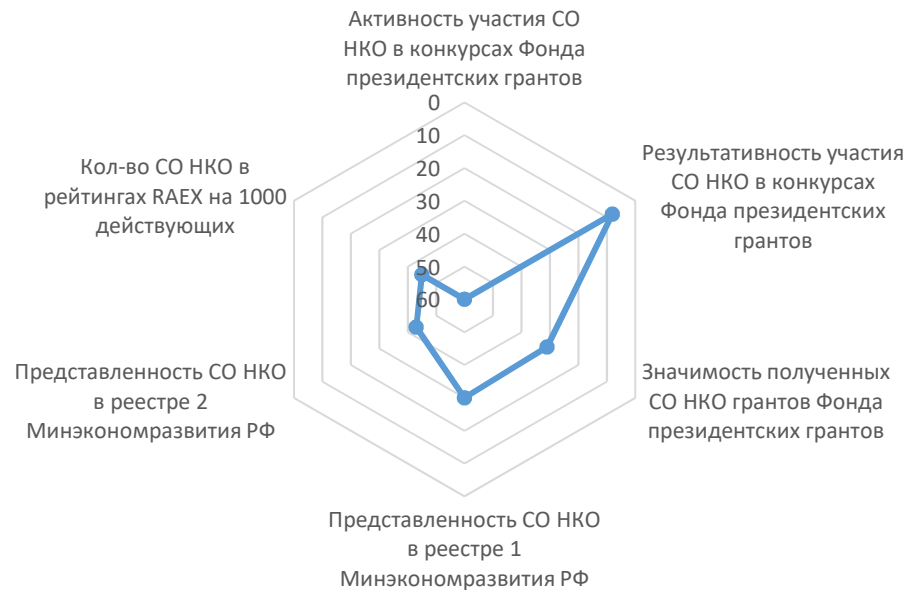
Экономическая значимость



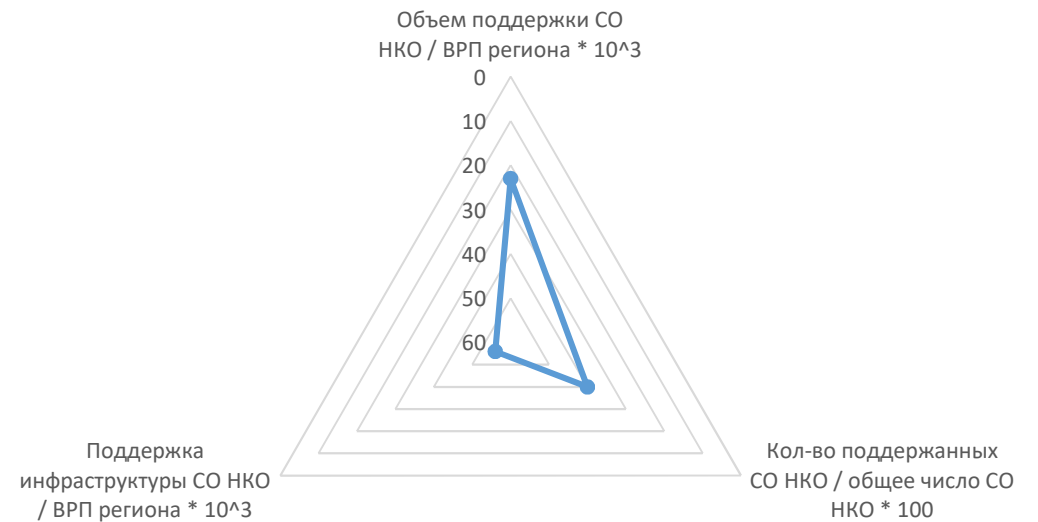
Устойчивость существования НКО



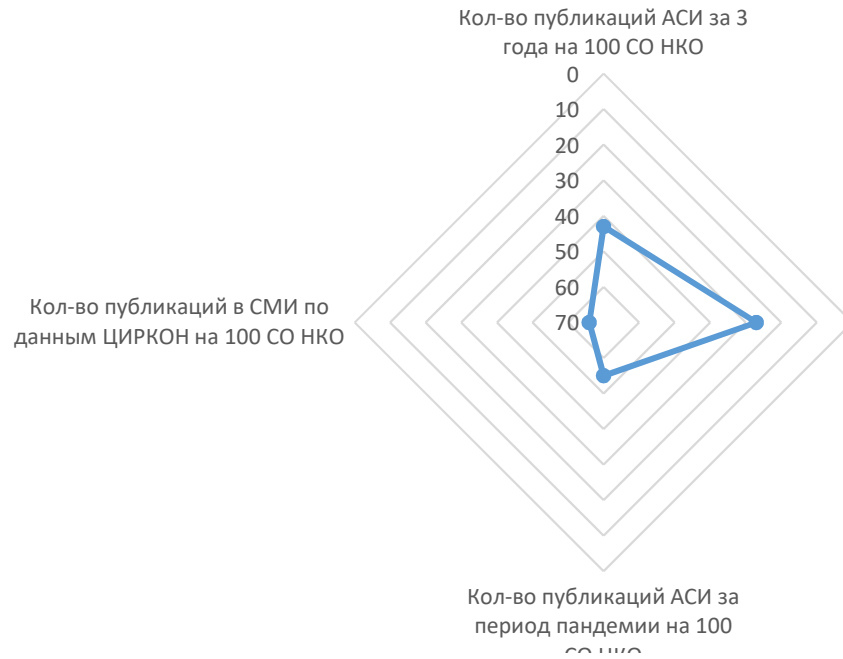
Активность деятельности НКО



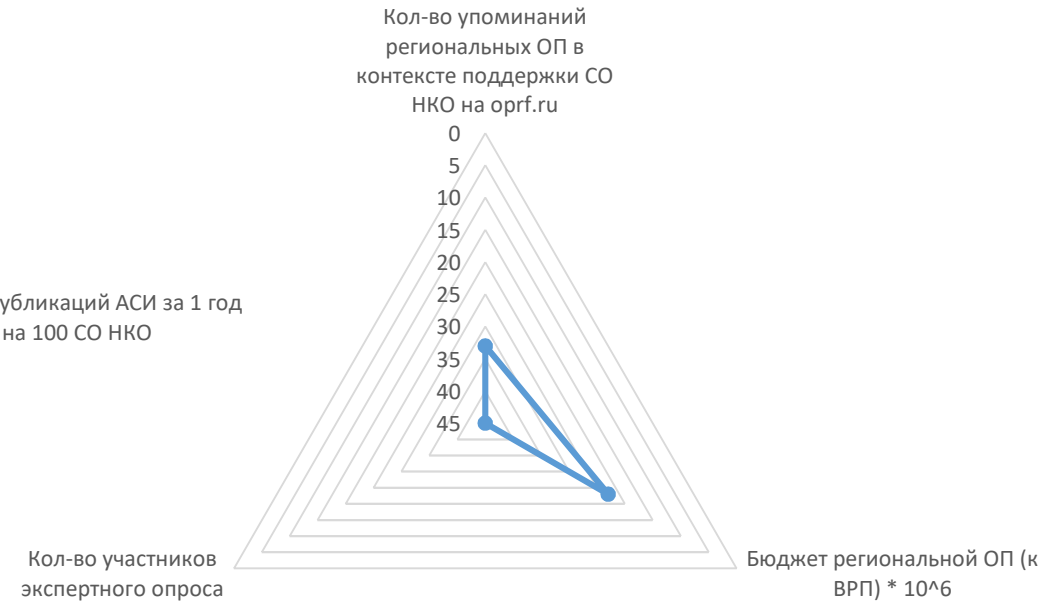
Поддержка НКО регионом



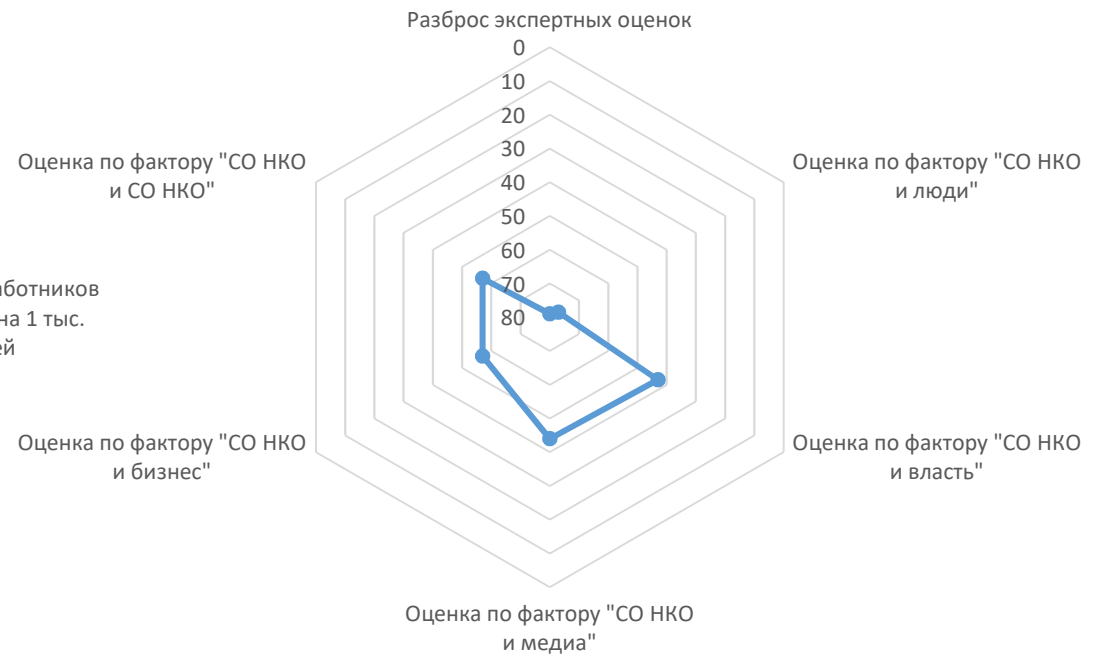
Медиаактивность



Значимость институциональных площадок



Результаты экспертного опроса



Социальная значимость



Динамика численности работников 2019/2018

Расчёт позиций региона по рейтинговым показателям

Экономическая значимость		значение	позиция	условная оценка (балл)
1	Удельное количество СО НКО на 1 тыс. жителей	0,79	55	4
	<i>Количество зарегистрированных НКО в регионе</i>	744	58	4
	<i>Население региона, чел.</i>	942 363	57	4
2	Суммарные сборы СО НКО (6 форма бух.отчётности) / ВРП региона * 10⁴	4,44	24	8
	<i>Суммарные сборы НКО региона, тыс.руб.</i>	1 388 719	46	5
	<i>ВРП региона, млн руб.</i>	312 857	57	4
3	Выручка СО НКО (2 форма бух.отчётности) / ВРП региона * 10⁴	6,44	45	5
	<i>Суммарная выручка НКО региона, тыс.руб.</i>	2 016 056	61	3
	<i>ВРП региона, млн руб.</i>	312 857	57	4
Устойчивость существования НКО		значение	позиция	условная оценка (балл)
4	Жизнеспособность СО НКО (за 5 лет)	0,86	68	3
5	Доля действующих СО НКО (сдающих ненулевую бух.отчётность)	0,44	58	4
	<i>Количество зарегистрированных НКО в регионе</i>	744	58	4
	<i>Количество НКО, сдающих ненулевую бухгалтерскую отчётность</i>	331	58	4
6	Кол-во новых СО НКО, созданных за 3 года на 1 тыс жителей	1,00	36	6
	<i>Количество НКО, зарегистрированных в регионе за последние 36 мес.</i>	942	52	4
	<i>Население региона, чел.</i>	942 363	57	4
7	Доля судебной нагрузки СО НКО в общих активах НКО региона * 100	3,81	82	1
	<i>Общая сумма незавершенных исков с участием НКО в качестве ответчика</i>	103 190 395	14	9
	<i>Общая сумма исполнительных производств в отношении НКО</i>	7 890 538	57	4
	<i>Общая сумма активов НКО региона, тыс.руб.</i>	2 918 329	66	3
8	Средний возраст СО НКО в регионе (мес.)	176,58	2	10
9	Доля СО НКО, имеющих в собственности нежилое помещение	0,04	59	4
	<i>Количество СО НКО, имеющих в собственности нежилое помещение</i>	41	59	4
	<i>Количество СО НКО в регионе (согласно отчётам 1-СОНКО)</i>	1 142	47	5

Активность деятельности НКО		значение	позиция	условная оценка (балл)
10	Активность участия СО НКО в конкурсах Фонда президентских грантов	0,32	60	4
	<i>Количество НКО, подавших хотя бы одну заявку на грант с 2017г.</i>	105	69	2
	<i>Количество НКО, сдающих ненулевую бухгалтерскую отчётность</i>	331	58	4
11	Результативность участия СО НКО в конкурсах Фонда президентских грантов	0,48	8	10
	<i>Количество НКО, получивших хотя бы один грант с 2017г.</i>	50	57	4
	<i>Количество НКО, подавших хотя бы одну заявку на грант с 2017г.</i>	105	69	2
12	Значимость полученных СО НКО грантов Фонда президентских грантов	0,46	31	7
	<i>Общая сумма грантов, полученных НКО с 2017г., тыс.руб.</i>	144 502	50	5
	<i>ВРП региона, млн руб.</i>	312 857	57	4
13	Представленность СО НКО в реестре 1 Минэкономразвития РФ	0,49	30	7
	<i>Количество НКО, представленных в реестре № 1 Минэкономразвития РФ</i>	162	52	4
	<i>Количество НКО, сдающих ненулевую бухгалтерскую отчётность</i>	331	58	4
14	Представленность СО НКО в реестре 2 Минэкономразвития РФ	0,14	43	5
	<i>Количество НКО, представленных в реестре № 1 Минэкономразвития РФ</i>	47	55	4
	<i>Количество НКО, сдающих ненулевую бухгалтерскую отчётность</i>	331	58	4
15	Кол-во СО НКО в рейтингах RAEX на 1000 действующих	0,00	45	
	<i>Количество НКО, представленных в рейтингах НКО RAEX</i>	0	45	
	<i>Количество НКО, сдающих ненулевую бухгалтерскую отчётность</i>	331	58	4
Поддержка НКО регионом		значение	позиция	условная оценка (балл)
16	Объем поддержки СО НКО / ВРП региона * 10^{^3}	0,51	23	8
	<i>Общий объем поддержки СО НКО, предоставленной регионом, тыс.руб.</i>	158 141	33	7
	<i>ВРП региона, млн руб.</i>	312 857	57	4
17	Кол-во поддержанных СО НКО / общее число СО НКО * 100	5,78	40	6
	<i>Общее кол-во СО НКО, которым предоставлена региональная поддержка</i>	66	43	5
	<i>Количество СО НКО в регионе (согласно отчётам 1-СОНКО)</i>	1 142	47	5
18	Поддержка инфраструктуры СО НКО / ВРП региона * 10^{^3}	0,00	56	
	<i>Общий объем поддержки на инфраструктуру СО НКО, тыс.руб.</i>	0	56	
	<i>ВРП региона, млн руб.</i>	312 857	57	4

Онлайн-доступность информации о поддержке СО НКО		значение	позиция	условная оценка (балл)
19	Онлайн-доступность информации о поддержке СО НКО	12	84	1
Медиаактивность		значение	позиция	условная оценка (балл)
20	Кол-во публикаций АСИ за 3 года на 100 СО НКО	6,92	43	5
	<i>Количество публикаций АСИ о СО НКО региона за 3 года</i>	79	39	6
	<i>Количество СО НКО в регионе (согласно отчётам 1-СОНКО)</i>	1 142	47	5
21	Кол-во публикаций АСИ за 1 год на 100 СО НКО	3,06	27	7
	<i>Количество публикаций АСИ о СО НКО региона за 1 год</i>	35	35	6
	<i>Количество СО НКО в регионе (согласно отчётам 1-СОНКО)</i>	1 142	47	5
22	Кол-во публикаций АСИ за период пандемии на 100 СО НКО	0,26	55	4
	<i>Количество публикаций АСИ о СО НКО региона за период пандемии</i>	3	50	5
	<i>Количество СО НКО в регионе (согласно отчётам 1-СОНКО)</i>	1 142	47	5
23	Кол-во публикаций в СМИ по данным ЦИРКОН на 100 СО НКО	0,44	66	3
	<i>Кол-во публикаций о СО НКО за период пандемии по данным Циркон</i>	5	58	4
	<i>Количество СО НКО в регионе (согласно отчётам 1-СОНКО)</i>	1 142	47	5
Результаты экспертного опроса		значение	позиция	условная оценка (балл)
24	Разброс экспертных оценок	0,35	79	1
25	Оценка по фактору "СО НКО и люди"	146,88	77	2
26	Оценка по фактору "СО НКО и власть"	159,12	43	5
27	Оценка по фактору "СО НКО и медиа"	154,65	44	5
28	Оценка по фактору "СО НКО и бизнес"	124,59	57	4
29	Оценка по фактору "СО НКО и СО НКО"	47,67	57	4
Социальная значимость		значение	позиция	условная оценка (балл)
30	Кол-во ИОПУ в регионе на 100 СО НКО	0,26	51	5
	<i>Кол-во исполнителей общественно-полезных услуг</i>	3	53	4
	<i>Количество СО НКО в регионе (согласно отчётам 1-СОНКО)</i>	1 142	47	5
31	Численность работников СО НКО 2019 на 1 тыс. жителей	3,44	40	6
	<i>Число работников СО НКО за 2019г. (по данным отчётов 1-СОНКО)</i>	3 242	49	5
	<i>Население региона, чел.</i>	942 363	57	4
32	Численность добровольцев СО НКО 2019 на 1 тыс. жителей	2,82	83	1

Число волонтеров СО НКО за 2019г. (по данным отчетов 1-СОНКО)	2 658	82	1	
Население региона, чел.	942 363	57	4	

33	Динамика численности работников 2019/2018	0,01	40	6	
	Число работников СО НКО за 2019г. (по данным отчетов 1-СОНКО)	3 242	49	5	
	Число работников СО НКО за 2018г. (по данным отчетов 1-СОНКО)	3 202	48	5	

34	Динамика численности добровольцев 2019/2018	-0,19	74	2	
	Число добровольцев СО НКО за 2019г. (по данным отчетов 1-СОНКО)	2 658	82	1	
	Число добровольцев СО НКО за 2018г. (по данным отчетов 1-СОНКО)	3 294	79	1	

Значимость институциональных площадок

	значение	позиция	условная оценка (балл)		
35	Участие ОП в мониторинге (да/нет)	нет			
36	Обеспеченность ОП помещением для заседаний (да/нет)	да			
37	Кол-во упоминаний региональных ОП в контексте поддержки СО НКО на orpf.ru	0	33		
38	Бюджет региональной ОП (к ВРП) * 10⁶	11,08	23	8	
	Объем бюджета региональной Общественной палаты, тыс.руб.	3 466	46	5	
	ВРП региона, млн руб.	312 857	57	4	
39	Кол-во участников экспертного опроса	16	45	5	