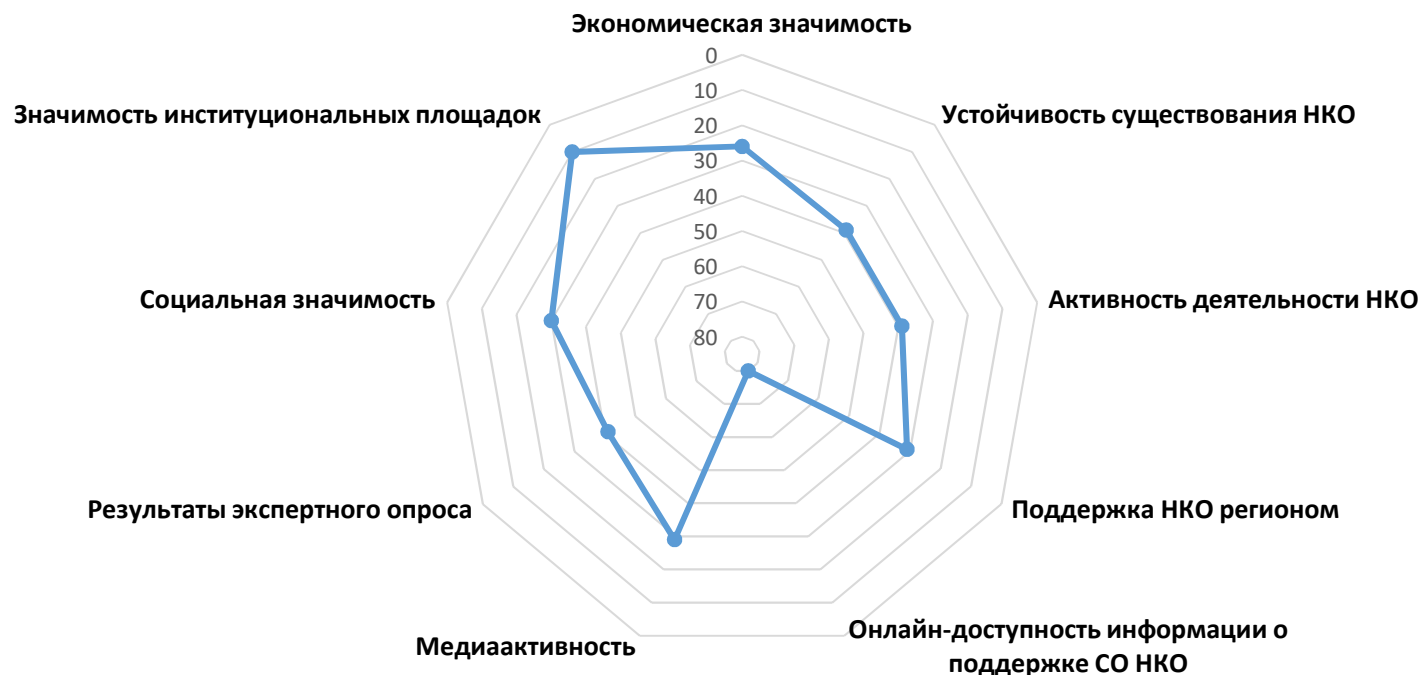


# Справка о позициях региона в рейтинге по уровню развития сектора НКО

## Свердловская область

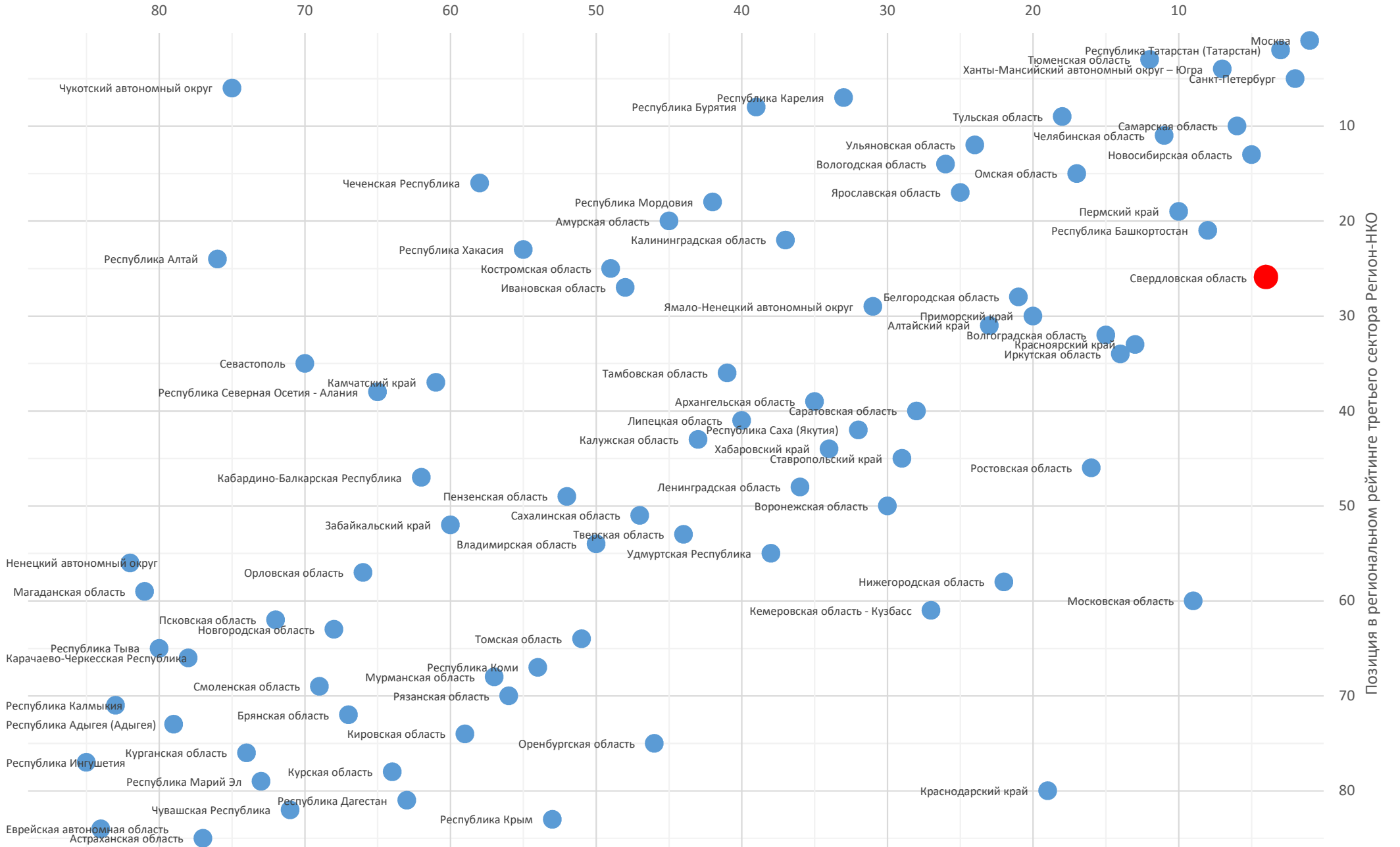
Позиция в итоговом рейтинге	26	7	условная оценка (балл)*
<b>Позиции региона по рейтинговым факторам</b>	позиция среди всех участников рейтинга		
Экономическая значимость	26	7	●●●●●●●
Устойчивость существования НКО	39	6	●●●●●●
Активность деятельности НКО	39	6	●●●●●●
Поддержка НКО регионом	31	7	●●●●●●●
Онлайн-доступность информации о поддержке СО НКО	80	1	●
Медиаактивность	29	7	●●●●●●●
Результаты экспертного опроса	41	6	●●●●●●
Социальная значимость	30	7	●●●●●●●
Значимость институциональных площадок	10	9	●●●●●●●●●

## Диаграмма рейтинговых факторов

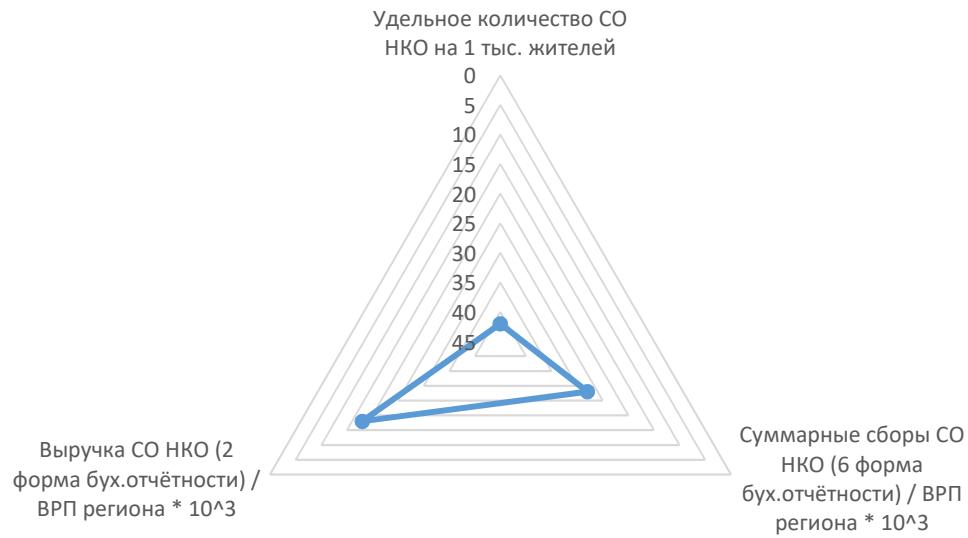


\* Здесь и далее условная оценка приведена по 10-балльной шкале, где кол-во баллов отражает номер дециля выборки, к которой относится значение. Например, если регион по выбранному значению занимает с 1-го по 8-е место – это соответствует 1-му децилю и регион получает 10 баллов, с 9-го по 17-е место – 2-му децилю (9 баллов), и т.д. Места с 78-го по 85-е соответствуют 10-му децилю (1 балл). Оценки 8-10 баллов соответствуют "зелёной" зоне (выдающиеся результаты), 4-7 баллов - "желтая зона" (средние), 1-3 балла - "красной" зоне (посредственные). Условная оценка для показателей со значительной долей нулевых значений не приводится.

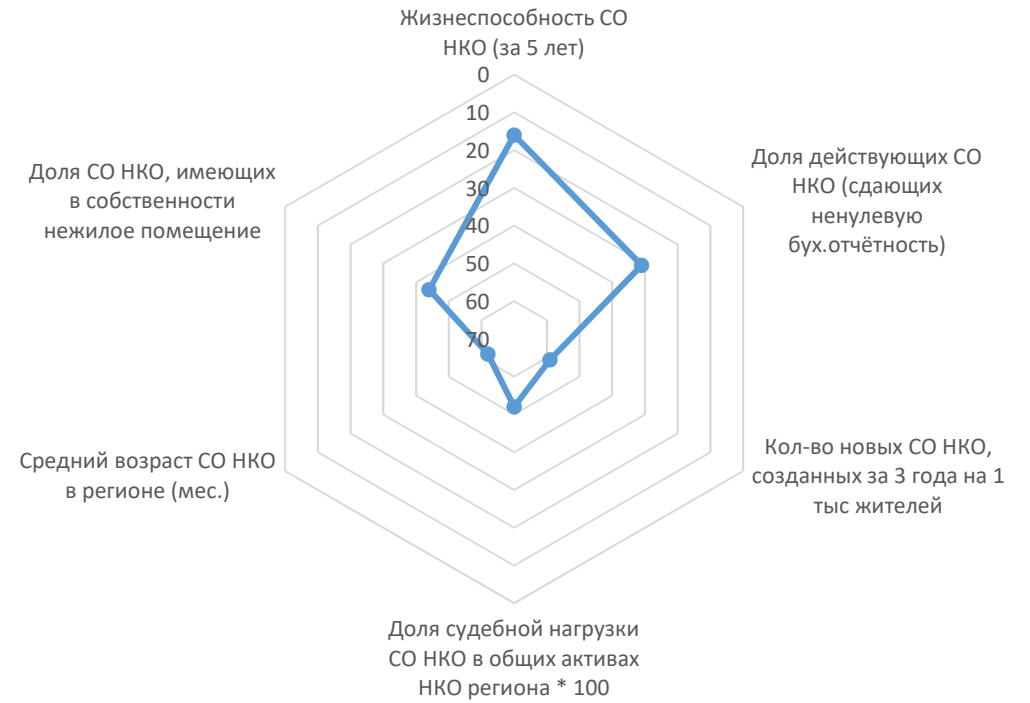
# Масштаб третьего сектора экономики



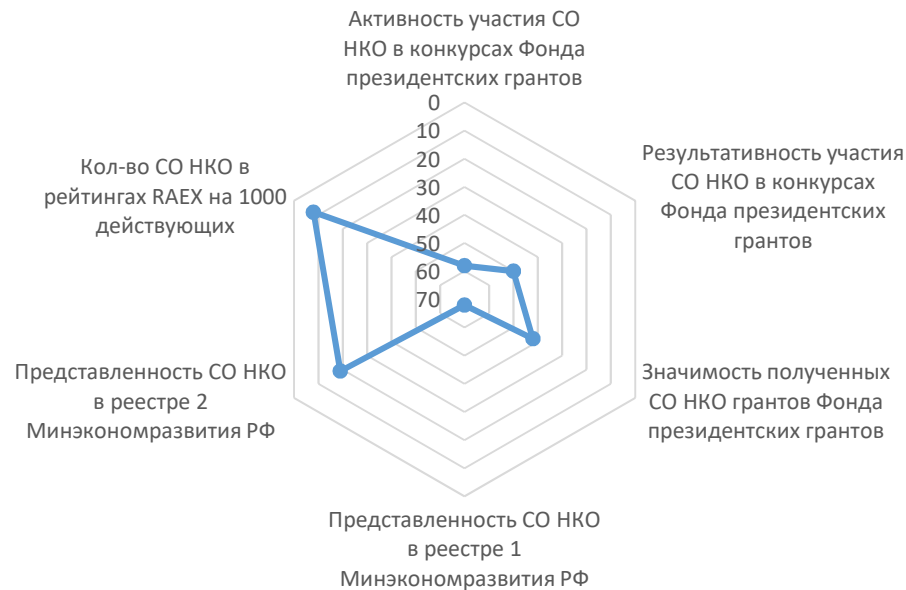
## Экономическая значимость



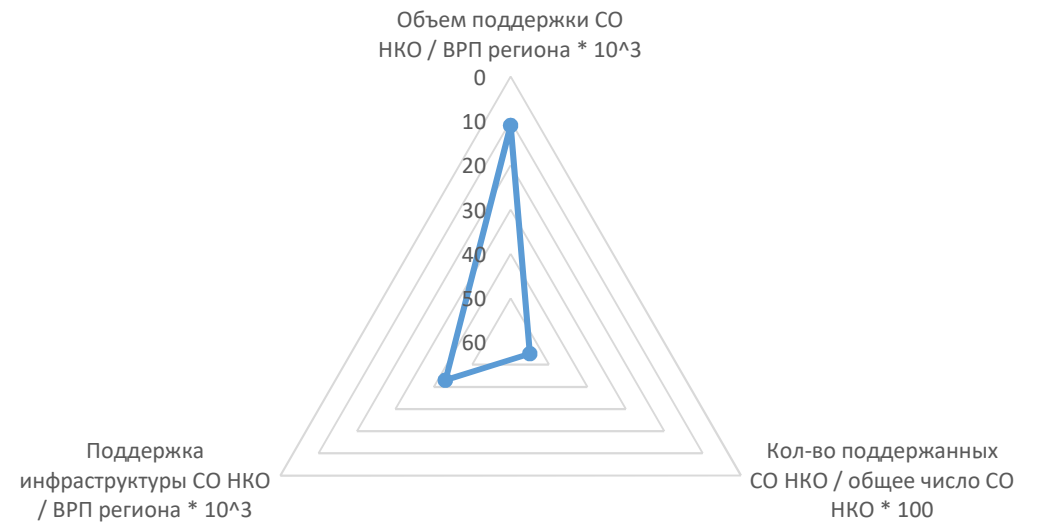
## Устойчивость существования НКО



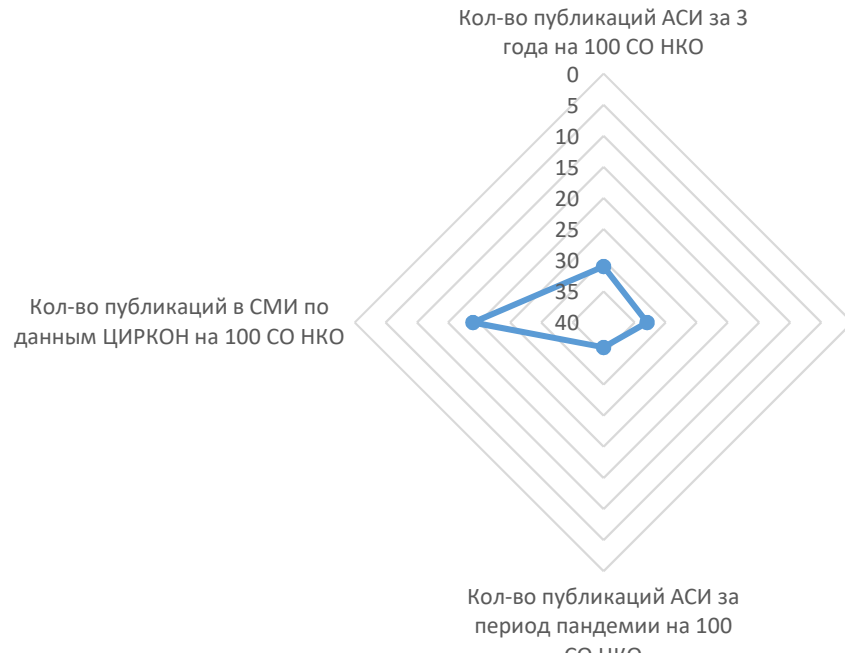
## Активность деятельности НКО



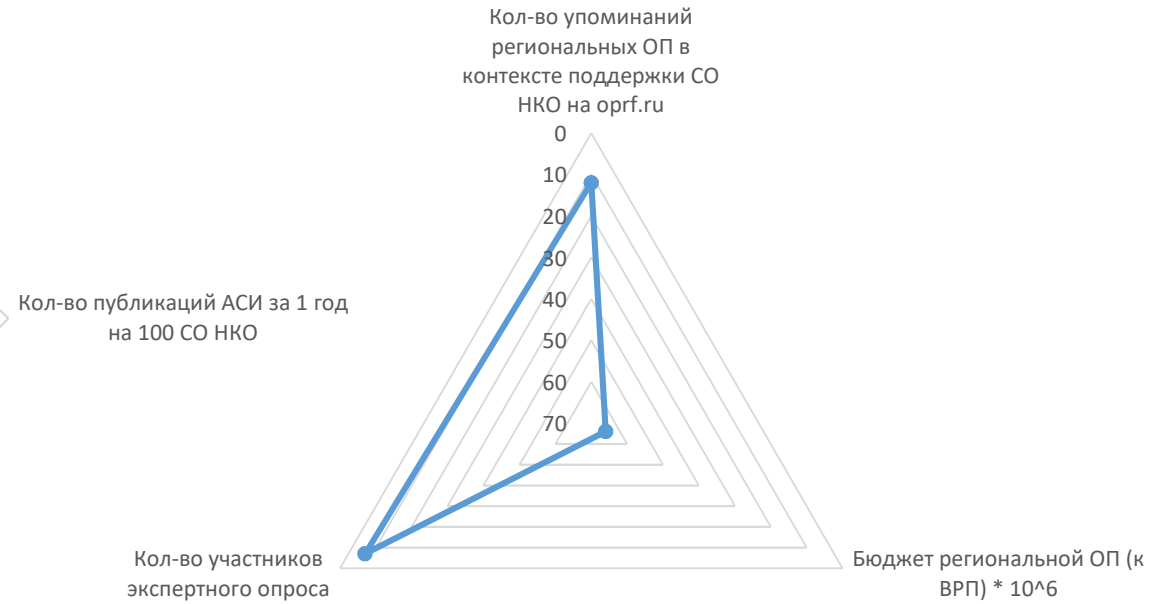
## Поддержка НКО регионом



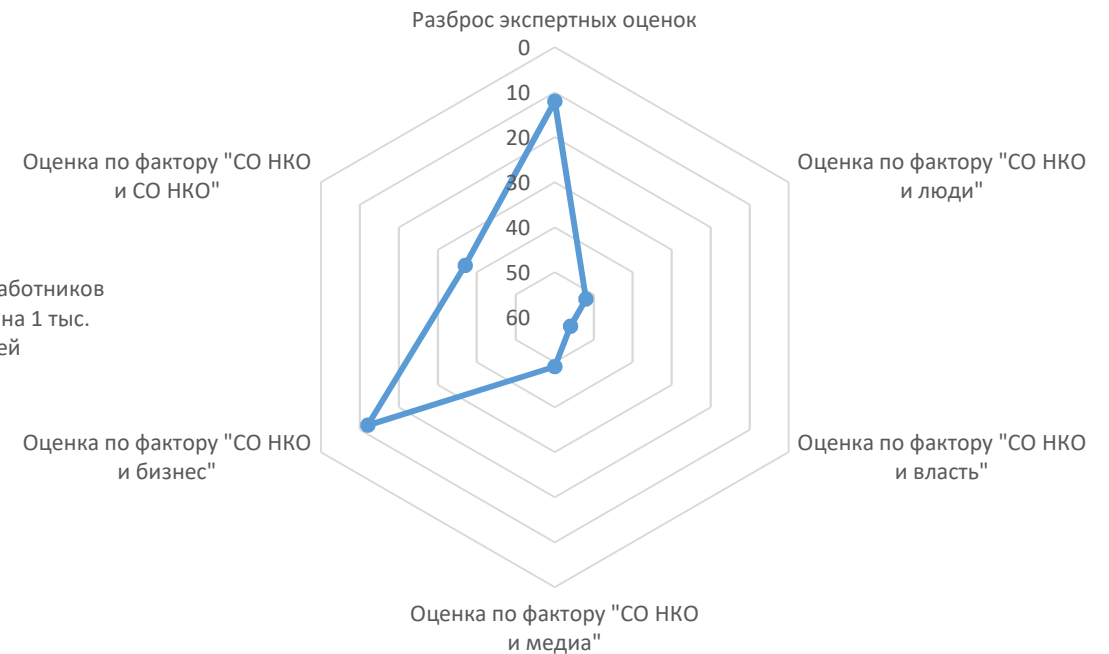
## Медиаактивность



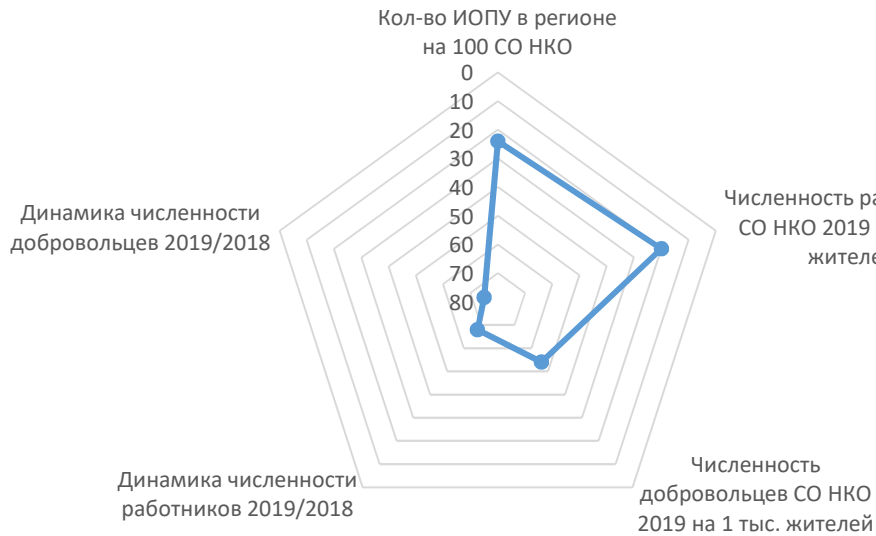
## Значимость институциональных площадок



## Результаты экспертного опроса









## Социальная значимость



## Расчёт позиций региона по рейтинговым показателям

Экономическая значимость		значение	позиция	условная оценка (балл)
1	<b>Удельное количество СО НКО на 1 тыс. жителей</b>	<b>0,95</b>	<b>42</b>	6
	<i>Количество зарегистрированных НКО в регионе</i>	4 102	4	10
	<i>Население региона, чел.</i>	4 315 699	5	10
2	<b>Суммарные сборы СО НКО (6 форма бух.отчётности) / ВРП региона * 10<sup>4</sup></b>	<b>3,93</b>	<b>28</b>	7
	<i>Суммарные сборы НКО региона, тыс.руб.</i>	8 956 019	6	10
	<i>ВРП региона, млн руб.</i>	2 277 576	9	9
3	<b>Выручка СО НКО (2 форма бух.отчётности) / ВРП региона * 10<sup>4</sup></b>	<b>11,19</b>	<b>18</b>	8
	<i>Суммарная выручка НКО региона, тыс.руб.</i>	25 490 907	9	9
	<i>ВРП региона, млн руб.</i>	2 277 576	9	9
Устойчивость существования НКО		значение	позиция	условная оценка (балл)
4	<b>Жизнеспособность СО НКО (за 5 лет)</b>	<b>0,91</b>	<b>16</b>	9
5	<b>Доля действующих СО НКО (сдающих ненулевую бух.отчётность)</b>	<b>0,51</b>	<b>31</b>	7
	<i>Количество зарегистрированных НКО в регионе</i>	4 102	4	10
	<i>Количество НКО, сдающих ненулевую бухгалтерскую отчётность</i>	2 082	4	10
6	<b>Кол-во новых СО НКО, созданных за 3 года на 1 тыс жителей</b>	<b>0,85</b>	<b>59</b>	4
	<i>Количество НКО, зарегистрированных в регионе за последние 36 мес.</i>	3 651	7	10
	<i>Население региона, чел.</i>	4 315 699	5	10
7	<b>Доля судебной нагрузки СО НКО в общих активах НКО региона * 100</b>	<b>0,80</b>	<b>52</b>	4
	<i>Общая сумма незавершенных исков с участием НКО в качестве ответчика</i>	159 629 795	8	10
	<i>Общая сумма исполнительных производств в отношении НКО</i>	158 164 722	7	10
	<i>Общая сумма активов НКО региона, тыс.руб.</i>	39 629 211	8	10
8	<b>Средний возраст СО НКО в регионе (мес.)</b>	<b>145,70</b>	<b>62</b>	3
9	<b>Доля СО НКО, имеющих в собственности нежилое помещение</b>	<b>0,05</b>	<b>44</b>	5
	<i>Количество СО НКО, имеющих в собственности нежилое помещение</i>	227	6	10
	<i>Количество СО НКО в регионе (согласно отчётам 1-СОНКО)</i>	5 019	5	10

<b>Активность деятельности НКО</b>		значение	позиция	условная оценка (балл)
10	<b>Активность участия СО НКО в конкурсах Фонда президентских грантов</b>	<b>0,32</b>	<b>58</b>	<b>4</b> 
	<i>Количество НКО, подавших хотя бы одну заявку на грант с 2017г.</i>	663	6	10 
	<i>Количество НКО, сдающих ненулевую бухгалтерскую отчётность</i>	2 082	4	10 
11	<b>Результативность участия СО НКО в конкурсах Фонда президентских грантов</b>	<b>0,37</b>	<b>50</b>	<b>5</b> 
	<i>Количество НКО, получивших хотя бы один грант с 2017г.</i>	242	6	10 
	<i>Количество НКО, подавших хотя бы одну заявку на грант с 2017г.</i>	663	6	10 
12	<b>Значимость полученных СО НКО грантов Фонда президентских грантов</b>	<b>0,41</b>	<b>42</b>	<b>6</b> 
	<i>Общая сумма грантов, полученных НКО с 2017г., тыс.руб.</i>	928 188	3	10 
	<i>ВРП региона, млн руб.</i>	2 277 576	9	9 
13	<b>Представленность СО НКО в реестре 1 Минэкономразвития РФ</b>	<b>0,30</b>	<b>68</b>	<b>3</b> 
	<i>Количество НКО, представленных в реестре № 1 Минэкономразвития РФ</i>	627	6	10 
	<i>Количество НКО, сдающих ненулевую бухгалтерскую отчётность</i>	2 082	4	10 
14	<b>Представленность СО НКО в реестре 2 Минэкономразвития РФ</b>	<b>0,19</b>	<b>19</b>	<b>8</b> 
	<i>Количество НКО, представленных в реестре № 1 Минэкономразвития РФ</i>	388	4	10 
	<i>Количество НКО, сдающих ненулевую бухгалтерскую отчётность</i>	2 082	4	10 
15	<b>Кол-во СО НКО в рейтингах RAEX на 1000 действующих</b>	<b>5,28</b>	<b>8</b>	
	<i>Количество НКО, представленных в рейтингах НКО RAEX</i>	11	3	
	<i>Количество НКО, сдающих ненулевую бухгалтерскую отчётность</i>	2 082	4	10 
<b>Поддержка НКО регионом</b>		значение	позиция	условная оценка (балл)
16	<b>Объем поддержки СО НКО / ВРП региона * 10<sup>^3</sup></b>	<b>0,88</b>	<b>11</b>	<b>9</b> 
	<i>Общий объем поддержки СО НКО, предоставленной регионом, тыс.руб.</i>	2 007 894	8	10 
	<i>ВРП региона, млн руб.</i>	2 277 576	9	9 
17	<b>Кол-во поддержанных СО НКО / общее число СО НКО * 100</b>	<b>4,06</b>	<b>55</b>	<b>4</b> 
	<i>Общее кол-во СО НКО, которым предоставлена региональная поддержка</i>	204	16	9 
	<i>Количество СО НКО в регионе (согласно отчётам 1-СОНКО)</i>	5 019	5	10 
18	<b>Поддержка инфраструктуры СО НКО / ВРП региона * 10<sup>^3</sup></b>	<b>0,00</b>	<b>43</b>	
	<i>Общий объем поддержки на инфраструктуру СО НКО, тыс.руб.</i>	5 617	31	
	<i>ВРП региона, млн руб.</i>	2 277 576	9	9 

<b>Онлайн-доступность информации о поддержке СО НКО</b>		значение	позиция	условная оценка (балл)
19	Онлайн-доступность информации о поддержке СО НКО	17	80	1
<b>Медиаактивность</b>		значение	позиция	условная оценка (балл)
20	<b>Кол-во публикаций АСИ за 3 года на 100 СО НКО</b>	8,57	31	7
	<i>Количество публикаций АСИ о СО НКО региона за 3 года</i>	430	6	10
	<i>Количество СО НКО в регионе (согласно отчётам 1-СОНКО)</i>	5 019	5	10
21	<b>Кол-во публикаций АСИ за 1 год на 100 СО НКО</b>	2,37	33	7
	<i>Количество публикаций АСИ о СО НКО региона за 1 год</i>	119	9	9
	<i>Количество СО НКО в регионе (согласно отчётам 1-СОНКО)</i>	5 019	5	10
22	<b>Кол-во публикаций АСИ за период пандемии на 100 СО НКО</b>	0,44	36	6
	<i>Количество публикаций АСИ о СО НКО региона за период пандемии</i>	22	9	9
	<i>Количество СО НКО в регионе (согласно отчётам 1-СОНКО)</i>	5 019	5	10
23	<b>Кол-во публикаций в СМИ по данным ЦИРКОН на 100 СО НКО</b>	1,14	19	8
	<i>Кол-во публикаций о СО НКО за период пандемии по данным Циркон</i>	57	3	10
	<i>Количество СО НКО в регионе (согласно отчётам 1-СОНКО)</i>	5 019	5	10
<b>Результаты экспертного опроса</b>		значение	позиция	условная оценка (балл)
24	Разброс экспертных оценок	0,24	12	9
25	Оценка по фактору "СО НКО и люди"	162,47	52	4
26	Оценка по фактору "СО НКО и власть"	152,64	56	4
27	Оценка по фактору "СО НКО и медиа"	152,68	49	5
28	Оценка по фактору "СО НКО и бизнес"	146,85	12	9
29	Оценка по фактору "СО НКО и СО НКО"	51,61	37	6
<b>Социальная значимость</b>		значение	позиция	условная оценка (балл)
30	<b>Кол-во ИОПУ в регионе на 100 СО НКО</b>	0,58	24	8
	<i>Кол-во исполнителей общественно-полезных услуг</i>	29	3	10
	<i>Количество СО НКО в регионе (согласно отчётам 1-СОНКО)</i>	5 019	5	10
31	<b>Численность работников СО НКО 2019 на 1 тыс. жителей</b>	4,21	20	8
	<i>Число работников СО НКО за 2019г. (по данным отчётов 1-СОНКО)</i>	18 179	7	10
	<i>Население региона, чел.</i>	4 315 699	5	10
32	Численность добровольцев СО НКО 2019 на 1 тыс. жителей	11,07	54	4

Число волонтеров СО НКО за 2019г. (по данным отчетов 1-СОНКО)	47 780	11	9	
Население региона, чел.	4 315 699	5	10	

33	<b>Динамика численности работников 2019/2018</b>	<b>-0,04</b>	<b>68</b>	<b>3</b>	
	Число работников СО НКО за 2019г. (по данным отчетов 1-СОНКО)	18 179	7	10	
	Число работников СО НКО за 2018г. (по данным отчетов 1-СОНКО)	18 878	7	10	

34	<b>Динамика численности добровольцев 2019/2018</b>	<b>-0,21</b>	<b>75</b>	<b>2</b>	
	Число добровольцев СО НКО за 2019г. (по данным отчетов 1-СОНКО)	47 780	11	9	
	Число добровольцев СО НКО за 2018г. (по данным отчетов 1-СОНКО)	60 323	7	10	

### Значимость институциональных площадок

	значение	позиция	условная оценка (балл)		
35	Участие ОП в мониторинге (да/нет)	да			
36	Обеспеченность ОП помещением для заседаний (да/нет)	да			
37	Кол-во упоминаний региональных ОП в контексте поддержки СО НКО на orpf.ru	2	12		
38	<b>Бюджет региональной ОП (к ВРП) * 10<sup>6</sup></b>	<b>2,68</b>	<b>66</b>	<b>3</b>	
	Объем бюджета региональной Общественной палаты, тыс.руб.	6 111	30	7	
	ВРП региона, млн руб.	2 277 576	9	9	
39	Кол-во участников экспертного опроса	41	7	10	