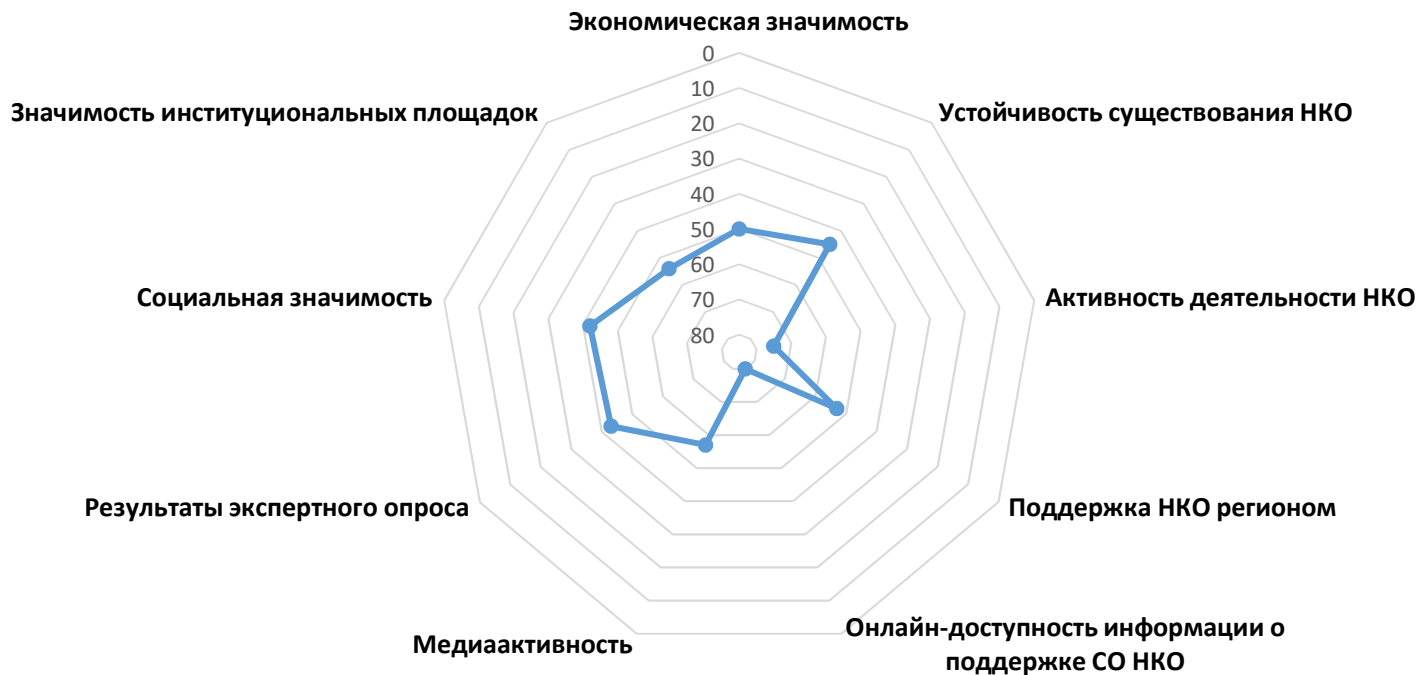


Справка о позициях региона в рейтинге по уровню развития сектора НКО

Рязанская область

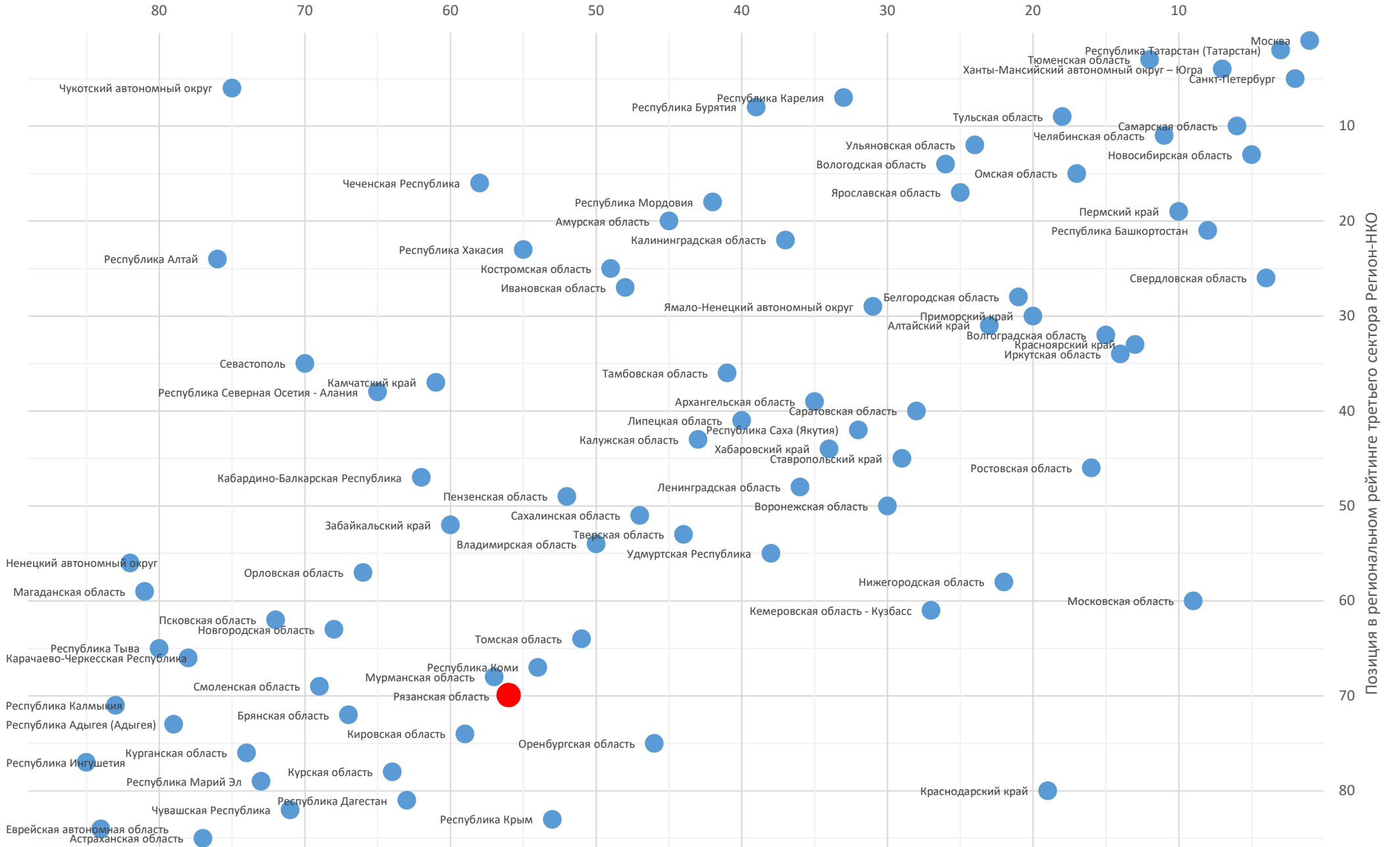
Позиция в итоговом рейтинге	70	2	условная оценка (балл)*
Позиции региона по рейтинговым факторам	позиция среди всех участников рейтинга		
Экономическая значимость	50	5	●●●●●
Устойчивость существования НКО	45	5	●●●●●
Активность деятельности НКО	75	2	●●
Поддержка НКО регионом	53	4	●●●●
Онлайн-доступность информации о поддержке СО НКО	80	1	●
Медиаактивность	57	4	●●●●
Результаты экспертного опроса	43	5	●●●●●
Социальная значимость	42	6	●●●●●●
Значимость институциональных площадок	54	4	●●●●

Диаграмма рейтинговых факторов

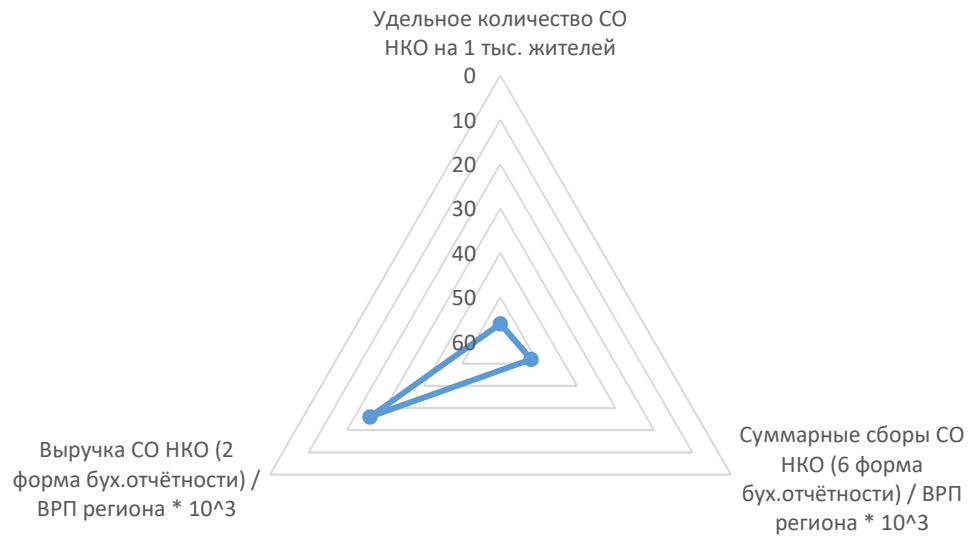


* Здесь и далее условная оценка приведена по 10-балльной шкале, где кол-во баллов отражает номер дециля выборки, к которой относится значение. Например, если регион по выбранному значению занимает с 1-го по 8-е место – это соответствует 1-му децилю и регион получает 10 баллов, с 9-го по 17-е место – 2-му децилю (9 баллов), и т.д. Места с 78-го по 85-е соответствуют 10-му децилю (1 балл). Оценки 8-10 баллов соответствуют "зелёной" зоне (выдающиеся результаты), 4-7 баллов - "желтая зона" (средние), 1-3 балла - "красной" зоне (посредственные). Условная оценка для показателей со значительной долей нулевых значений не приводится.

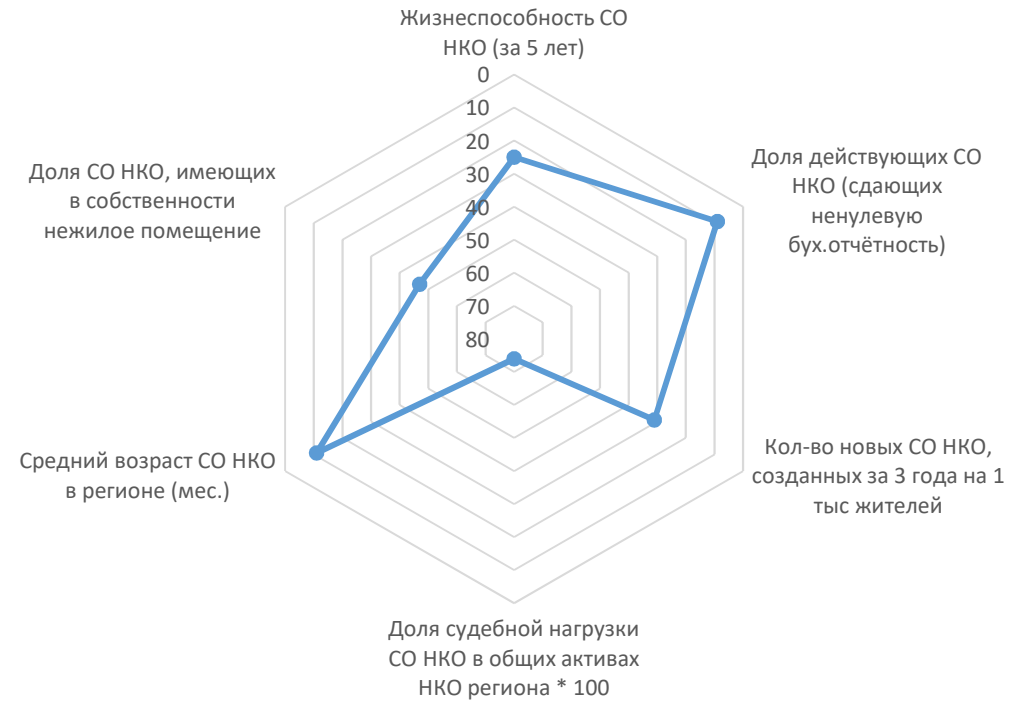
Масштаб третьего сектора экономики



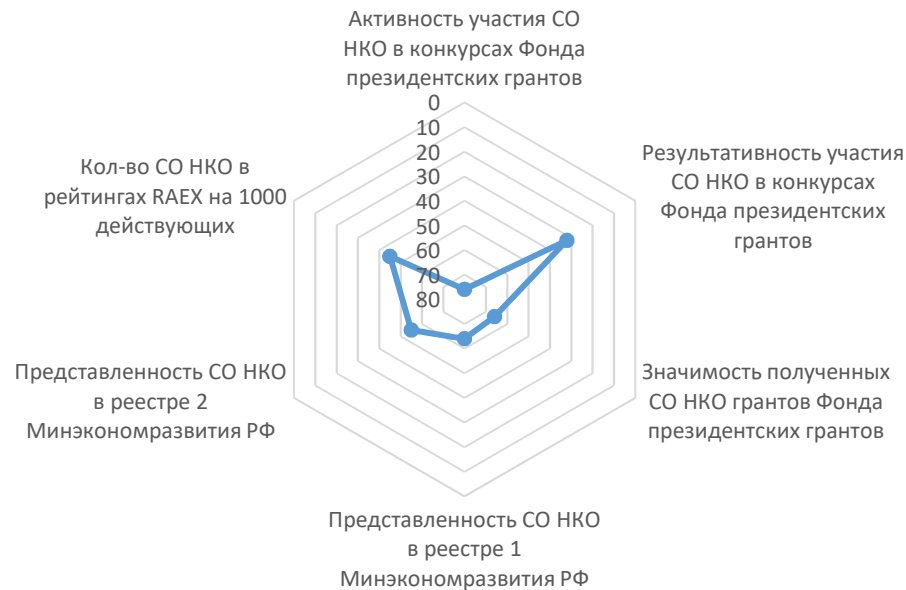
Экономическая значимость



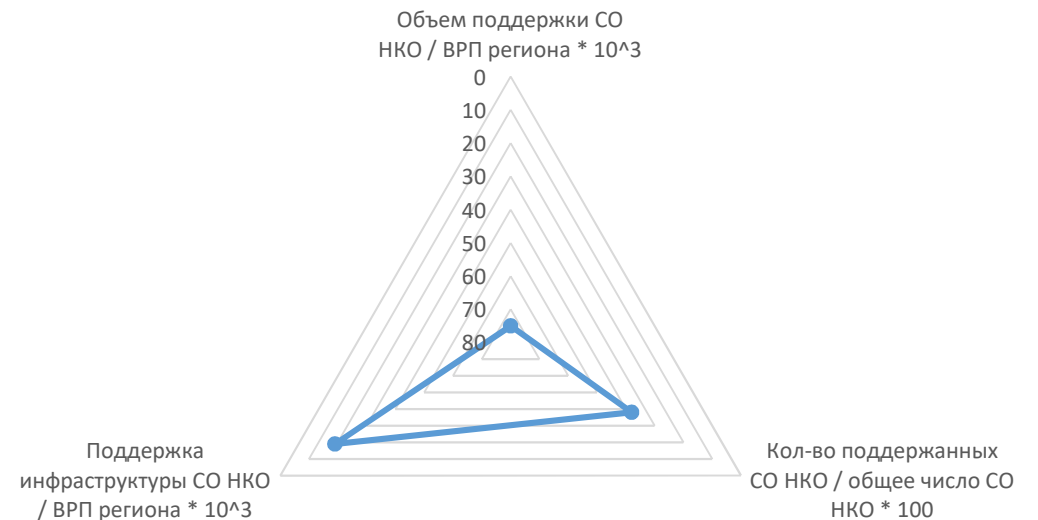
Устойчивость существования НКО



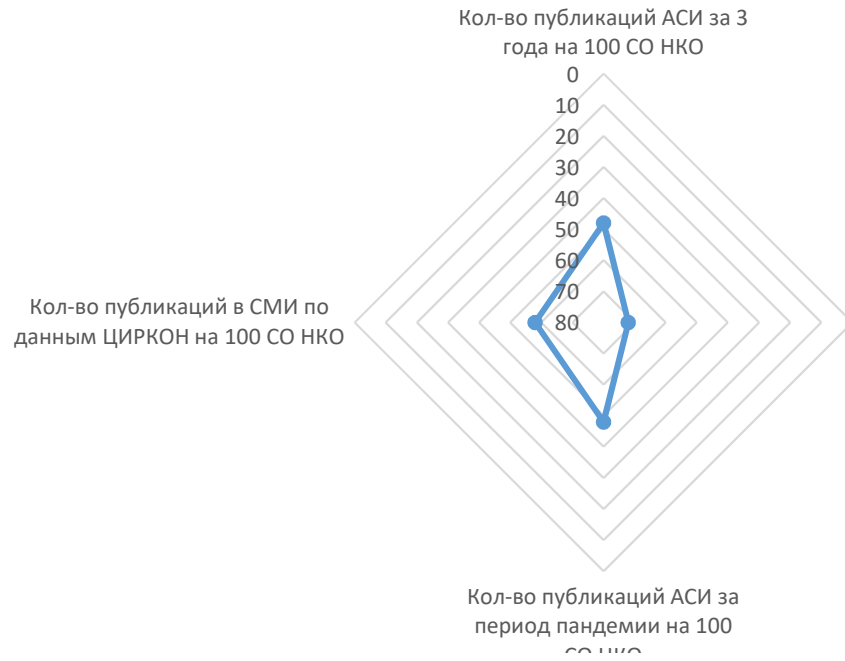
Активность деятельности НКО



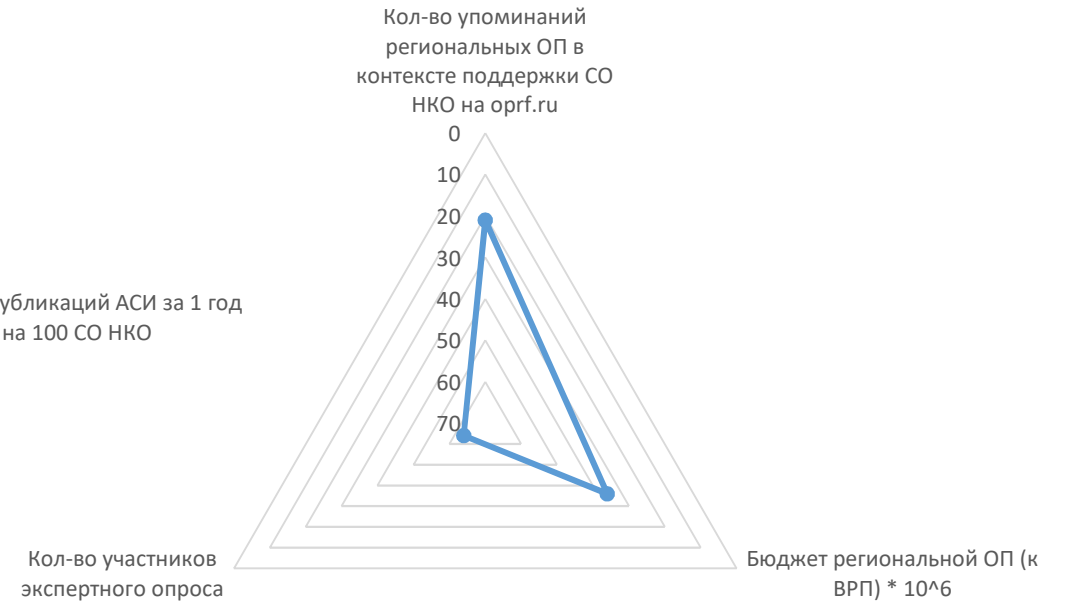
Поддержка НКО регионом



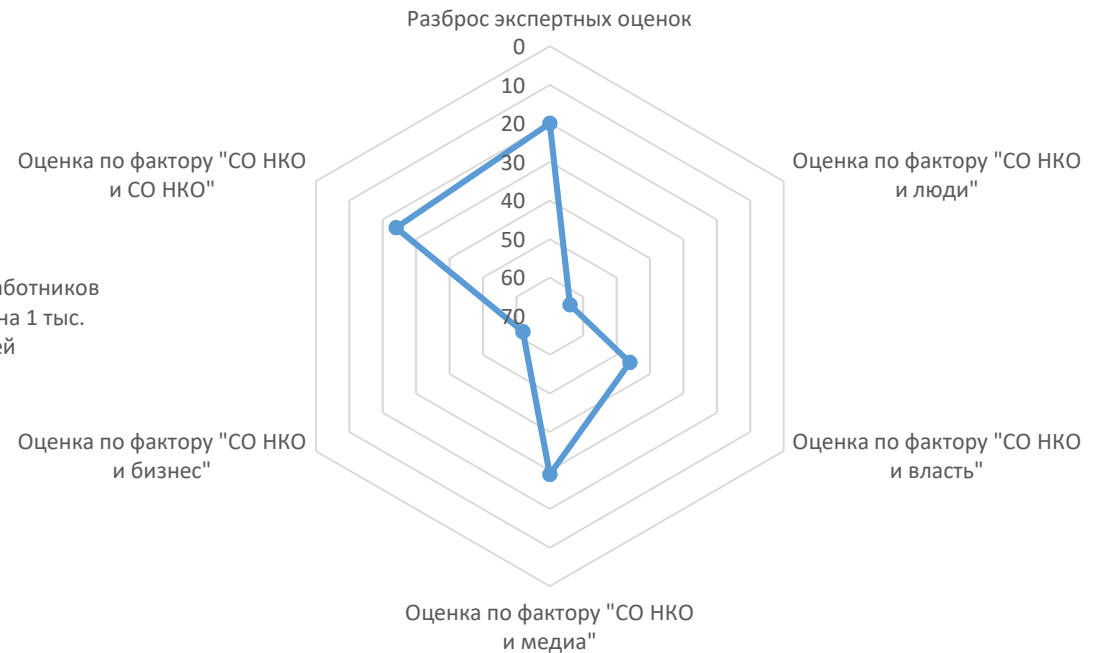
Медиаактивность



Значимость институциональных площадок



Результаты экспертного опроса



Социальная значимость



Расчёт позиций региона по рейтинговым показателям

Экономическая значимость		значение	позиция	условная оценка (балл)	
1	Удельное количество СО НКО на 1 тыс. жителей	0,77	56	4	
	<i>Количество зарегистрированных НКО в регионе</i>	862	51	5	
	<i>Население региона, чел.</i>	1 114 137	45	5	
2	Суммарные сборы СО НКО (6 форма бух.отчётности) / ВРП региона * 10⁴	2,56	52	4	
	<i>Суммарные сборы НКО региона, тыс.руб.</i>	978 857	59	4	
	<i>ВРП региона, млн руб.</i>	383 110	51	5	
3	Выручка СО НКО (2 форма бух.отчётности) / ВРП региона * 10⁴	8,24	26	7	
	<i>Суммарная выручка НКО региона, тыс.руб.</i>	3 157 145	40	6	
	<i>ВРП региона, млн руб.</i>	383 110	51	5	
Устойчивость существования НКО		значение	позиция	условная оценка (балл)	
4	Жизнеспособность СО НКО (за 5 лет)	0,91	25	8	
5	Доля действующих СО НКО (сдающих ненулевую бух.отчётность)	0,58	9	9	
	<i>Количество зарегистрированных НКО в регионе</i>	862	51	5	
	<i>Количество НКО, сдающих ненулевую бухгалтерскую отчётность</i>	496	42	6	
6	Кол-во новых СО НКО, созданных за 3 года на 1 тыс жителей	1,07	31	7	
	<i>Количество НКО, зарегистрированных в регионе за последние 36 мес.</i>	1 189	42	6	
	<i>Население региона, чел.</i>	1 114 137	45	5	
7	Доля судебной нагрузки СО НКО в общих активах НКО региона * 100	1,84	74	2	
	<i>Общая сумма незавершенных исков с участием НКО в качестве ответчика</i>	51 554 210	21	8	
	<i>Общая сумма исполнительных производств в отношении НКО</i>	33 471 553	24	8	
	<i>Общая сумма активов НКО региона, тыс.руб.</i>	4 631 225	50	5	
8	Средний возраст СО НКО в регионе (мес.)	171,65	11	9	
9	Доля СО НКО, имеющих в собственности нежилое помещение	0,04	47	5	
	<i>Количество СО НКО, имеющих в собственности нежилое помещение</i>	44	53	4	
	<i>Количество СО НКО в регионе (согласно отчётам 1-СОНКО)</i>	1 011	53	4	

Активность деятельности НКО		значение	позиция	условная оценка (балл)
10	Активность участия СО НКО в конкурсах Фонда президентских грантов	0,26	76	2 ●●
	<i>Количество НКО, подавших хотя бы одну заявку на грант с 2017г.</i>	130	60	4 ○○○○
	<i>Количество НКО, сдающих ненулевую бухгалтерскую отчётность</i>	496	42	6 ○○○○○○
11	Результативность участия СО НКО в конкурсах Фонда президентских грантов	0,41	32	7 ●●●●●●●
	<i>Количество НКО, получивших хотя бы один грант с 2017г.</i>	53	54	4 ○○○○
	<i>Количество НКО, подавших хотя бы одну заявку на грант с 2017г.</i>	130	60	4 ○○○○
12	Значимость полученных СО НКО грантов Фонда президентских грантов	0,26	66	3 ●●●
	<i>Общая сумма грантов, полученных НКО с 2017г., тыс.руб.</i>	98 023	62	3 ○○○
	<i>ВРП региона, млн руб.</i>	383 110	51	5 ○○○○○
13	Представленность СО НКО в реестре 1 Минэкономразвития РФ	0,31	64	3 ●●●
	<i>Количество НКО, представленных в реестре № 1 Минэкономразвития РФ</i>	155	54	4 ○○○○
	<i>Количество НКО, сдающих ненулевую бухгалтерскую отчётность</i>	496	42	6 ○○○○○○
14	Представленность СО НКО в реестре 2 Минэкономразвития РФ	0,13	55	4 ●●●●
	<i>Количество НКО, представленных в реестре № 1 Минэкономразвития РФ</i>	62	45	5 ○○○○○
	<i>Количество НКО, сдающих ненулевую бухгалтерскую отчётность</i>	496	42	6 ○○○○○○
15	Кол-во СО НКО в рейтингах RAEX на 1000 действующих	0,00	45	
	<i>Количество НКО, представленных в рейтингах НКО RAEX</i>	0	45	
	<i>Количество НКО, сдающих ненулевую бухгалтерскую отчётность</i>	496	42	6 ○○○○○○
Поддержка НКО регионом		значение	позиция	условная оценка (балл)
16	Объем поддержки СО НКО / ВРП региона * 10^{^3}	0,04	75	2 ●●
	<i>Общий объем поддержки СО НКО, предоставленной регионом, тыс.руб.</i>	15 886	71	2 ○○
	<i>ВРП региона, млн руб.</i>	383 110	51	5 ○○○○○
17	Кол-во поддержанных СО НКО / общее число СО НКО * 100	5,84	38	6 ●●●●●●
	<i>Общее кол-во СО НКО, которым предоставлена региональная поддержка</i>	59	47	5 ○○○○○
	<i>Количество СО НКО в регионе (согласно отчётам 1-СОНКО)</i>	1 011	53	4 ○○○○
18	Поддержка инфраструктуры СО НКО / ВРП региона * 10^{^3}	0,02	19	
	<i>Общий объем поддержки на инфраструктуру СО НКО, тыс.руб.</i>	8 683	25	
	<i>ВРП региона, млн руб.</i>	383 110	51	5 ○○○○○

Онлайн-доступность информации о поддержке СО НКО		значение	позиция	условная оценка (балл)
19	Онлайн-доступность информации о поддержке СО НКО	17	80	1
Медиаактивность		значение	позиция	условная оценка (балл)
20	Кол-во публикаций АСИ за 3 года на 100 СО НКО	5,64	48	5
	<i>Количество публикаций АСИ о СО НКО региона за 3 года</i>	57	48	5
	<i>Количество СО НКО в регионе (согласно отчётам 1-СОНКО)</i>	1 011	53	4
21	Кол-во публикаций АСИ за 1 год на 100 СО НКО	0,59	72	2
	<i>Количество публикаций АСИ о СО НКО региона за 1 год</i>	6	70	2
	<i>Количество СО НКО в регионе (согласно отчётам 1-СОНКО)</i>	1 011	53	4
22	Кол-во публикаций АСИ за период пандемии на 100 СО НКО	0,30	48	5
	<i>Количество публикаций АСИ о СО НКО региона за период пандемии</i>	3	50	5
	<i>Количество СО НКО в регионе (согласно отчётам 1-СОНКО)</i>	1 011	53	4
23	Кол-во публикаций в СМИ по данным ЦИРКОН на 100 СО НКО	0,49	58	4
	<i>Кол-во публикаций о СО НКО за период пандемии по данным Циркон</i>	5	58	4
	<i>Количество СО НКО в регионе (согласно отчётам 1-СОНКО)</i>	1 011	53	4
Результаты экспертного опроса		значение	позиция	условная оценка (балл)
24	Разброс экспертных оценок	0,25	20	8
25	Оценка по фактору "СО НКО и люди"	159,36	64	3
26	Оценка по фактору "СО НКО и власть"	158,12	46	5
27	Оценка по фактору "СО НКО и медиа"	162,56	29	7
28	Оценка по фактору "СО НКО и бизнес"	121,67	62	3
29	Оценка по фактору "СО НКО и СО НКО"	54,34	24	8
Социальная значимость		значение	позиция	условная оценка (балл)
30	Кол-во ИОПУ в регионе на 100 СО НКО	0,30	48	5
	<i>Кол-во исполнителей общественно-полезных услуг</i>	3	53	4
	<i>Количество СО НКО в регионе (согласно отчётам 1-СОНКО)</i>	1 011	53	4
31	Численность работников СО НКО 2019 на 1 тыс. жителей	2,10	72	2
	<i>Число работников СО НКО за 2019г. (по данным отчётов 1-СОНКО)</i>	2 342	62	3
	<i>Население региона, чел.</i>	1 114 137	45	5
32	Численность добровольцев СО НКО 2019 на 1 тыс. жителей	14,62	40	6

	Число волонтеров СО НКО за 2019г. (по данным отчетов 1-СОНКО)	16 285	48	5	
	Население региона, чел.	1 114 137	45	5	
33	Динамика численности работников 2019/2018	0,10	14	9	
	Число работников СО НКО за 2019г. (по данным отчетов 1-СОНКО)	2 342	62	3	
	Число работников СО НКО за 2018г. (по данным отчетов 1-СОНКО)	2 132	62	3	
34	Динамика численности добровольцев 2019/2018	0,63	7	10	
	Число добровольцев СО НКО за 2019г. (по данным отчетов 1-СОНКО)	16 285	48	5	
	Число добровольцев СО НКО за 2018г. (по данным отчетов 1-СОНКО)	10 012	60	4	

Значимость институциональных площадок

		значение	позиция	условная оценка (балл)	
35	Участие ОП в мониторинге (да/нет)	нет			
36	Обеспеченность ОП помещением для заседаний (да/нет)	да			
37	Кол-во упоминаний региональных ОП в контексте поддержки СО НКО на orpf.ru	1	21		
38	Бюджет региональной ОП (к ВРП) * 10⁶	8,52	36	6	
	Объем бюджета региональной Общественной палаты, тыс.руб.	3 263	49	5	
	ВРП региона, млн руб.	383 110	51	5	
39	Кол-во участников экспертного опроса	10	64	3	