

Справка о позициях региона в рейтинге по уровню развития сектора НКО

Ростовская область

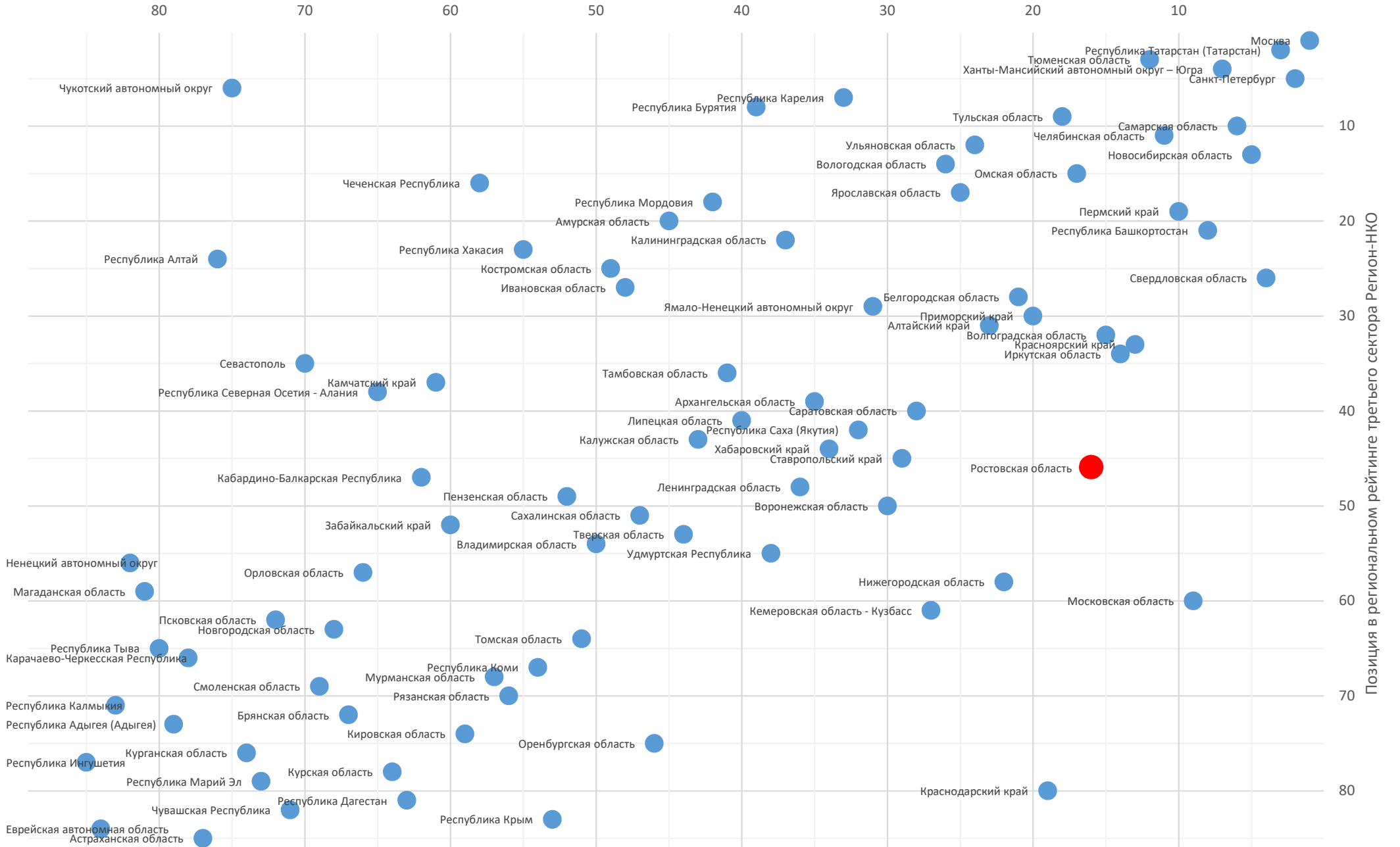
Позиция в итоговом рейтинге	46	5	условная оценка (балл)*
Позиции региона по рейтинговым факторам	позиция среди всех участников рейтинга		
Экономическая значимость	41	6	●●●●●●●●
Устойчивость существования НКО	51	5	●●●●●
Активность деятельности НКО	52	4	●●●●
Поддержка НКО регионом	52	4	●●●●
Онлайн-доступность информации о поддержке СО НКО	76	2	●●
Медиаактивность	54	4	●●●●
Результаты экспертного опроса	46	5	●●●●●
Социальная значимость	19	8	●●●●●●●●
Значимость институциональных площадок	23	8	●●●●●●●●

Диаграмма рейтинговых факторов

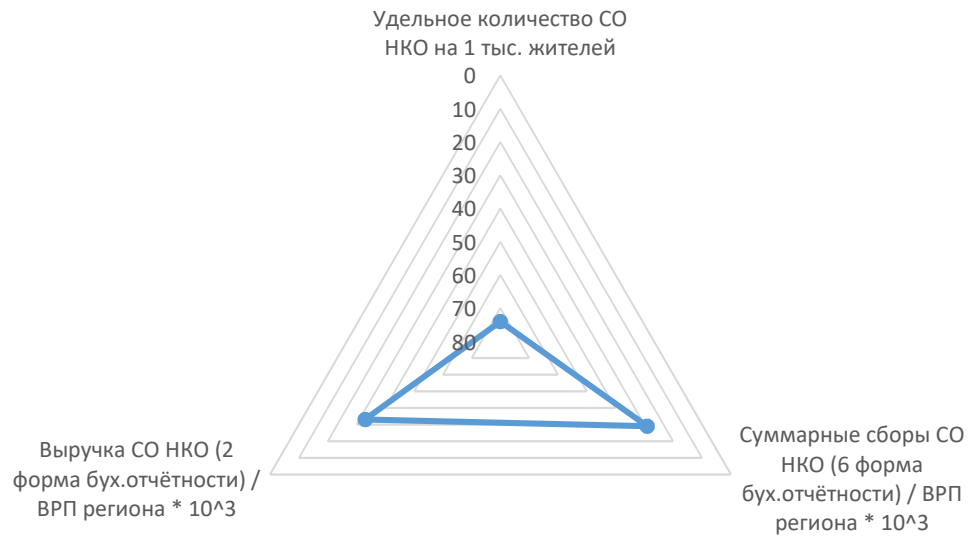


* Здесь и далее условная оценка приведена по 10-балльной шкале, где кол-во баллов отражает номер дециля выборки, к которой относится значение. Например, если регион по выбранному значению занимает с 1-го по 8-е место – это соответствует 1-му децилю и регион получает 10 баллов, с 9-го по 17-е место – 2-му децилю (9 баллов), и т.д. Места с 78-го по 85-е соответствуют 10-му децилю (1 балл). Оценки 8-10 баллов соответствуют "зелёной" зоне (выдающиеся результаты), 4-7 баллов - "желтая зона" (средние), 1-3 балла - "красной" зоне (посредственные). Условная оценка для показателей со значительной долей нулевых значений не приводится.

Масштаб третьего сектора экономики



Экономическая значимость



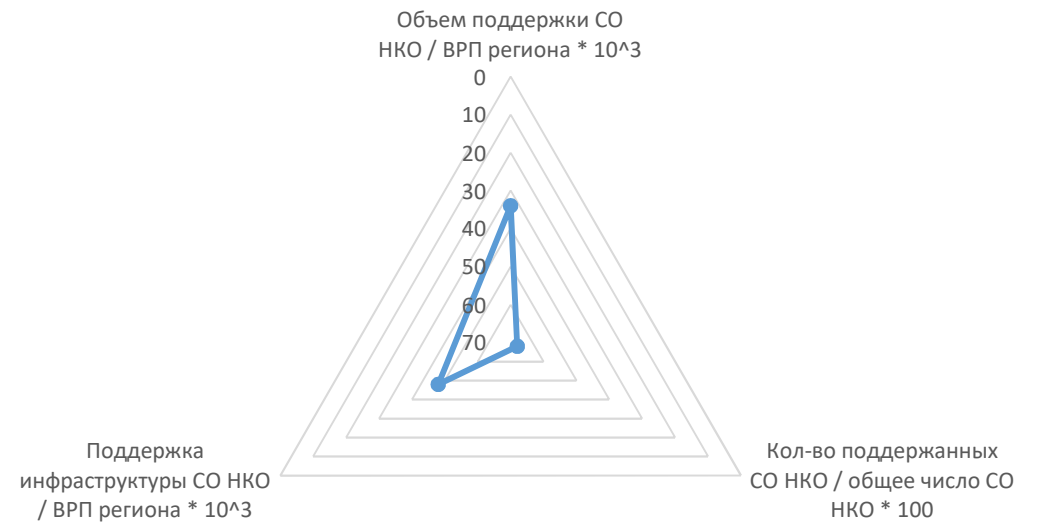
Устойчивость существования НКО




Активность деятельности НКО



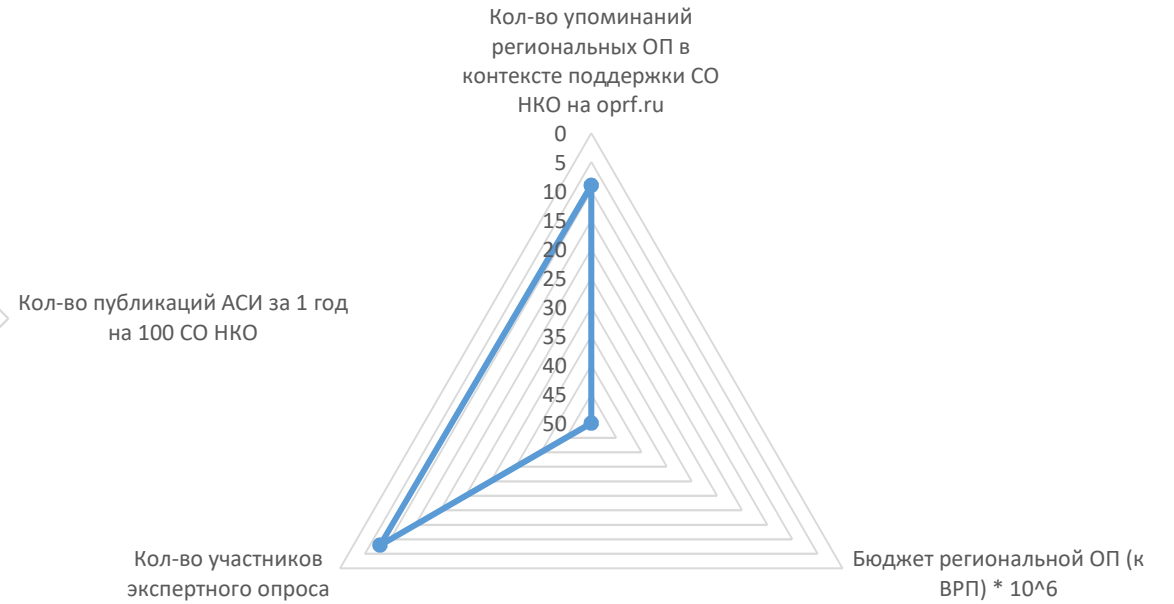
Поддержка НКО регионом



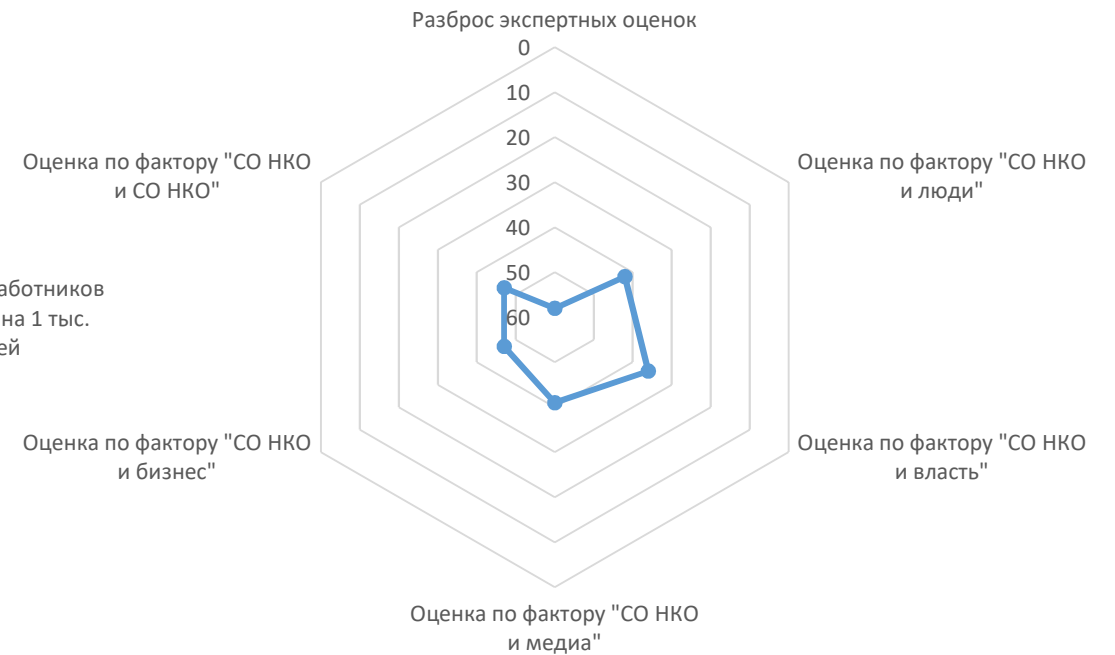
Медиаактивность



Значимость институциональных площадок



Результаты экспертного опроса







































Социальная значимость



Расчёт позиций региона по рейтинговым показателям

Экономическая значимость		значение	позиция	условная оценка (балл)	
1	Удельное количество СО НКО на 1 тыс. жителей	0,65	74	2	
	<i>Количество зарегистрированных НКО в регионе</i>	2 715	12	9	
	<i>Население региона, чел.</i>	4 202 320	6	10	
2	Суммарные сборы СО НКО (6 форма бух.отчётности) / ВРП региона * 10^3	3,90	29	7	
	<i>Суммарные сборы НКО региона, тыс.руб.</i>	5 637 946	11	9	
	<i>ВРП региона, млн руб.</i>	1 446 227	13	9	
3	Выручка СО НКО (2 форма бух.отчётности) / ВРП региона * 10^3	7,61	33	7	
	<i>Суммарная выручка НКО региона, тыс.руб.</i>	11 000 000	17	9	
	<i>ВРП региона, млн руб.</i>	1 446 227	13	9	
Устойчивость существования НКО		значение	позиция	условная оценка (балл)	
4	Жизнеспособность СО НКО (за 5 лет)	0,88	57	4	
5	Доля действующих СО НКО (сдающих ненулевую бух.отчётность)	0,47	44	5	
	<i>Количество зарегистрированных НКО в регионе</i>	2 715	12	9	
	<i>Количество НКО, сдающих ненулевую бухгалтерскую отчётность</i>	1 283	13	9	
6	Кол-во новых СО НКО, созданных за 3 года на 1 тыс жителей	0,73	75	2	
	<i>Количество НКО, зарегистрированных в регионе за последние 36 мес.</i>	3 068	8	10	
	<i>Население региона, чел.</i>	4 202 320	6	10	
7	Доля судебной нагрузки СО НКО в общих активах НКО региона * 100	0,57	44	5	
	<i>Общая сумма незавершенных исков с участием НКО в качестве ответчика</i>	62 084 191	20	8	
	<i>Общая сумма исполнительных производств в отношении НКО</i>	18 140 664	35	6	
	<i>Общая сумма активов НКО региона, тыс.руб.</i>	14 025 831	21	8	
8	Средний возраст СО НКО в регионе (мес.)	154,71	33	7	
9	Доля СО НКО, имеющих в собственности нежилое помещение	0,07	13	9	
	<i>Количество СО НКО, имеющих в собственности нежилое помещение</i>	231	5	10	
	<i>Количество СО НКО в регионе (согласно отчётам 1-СОНКО)</i>	3 138	12	9	

Активность деятельности НКО		значение	позиция	условная оценка (балл)
10	Активность участия СО НКО в конкурсах Фонда президентских грантов	0,34	52	4 
	<i>Количество НКО, подавших хотя бы одну заявку на грант с 2017г.</i>	441	16	9 
	<i>Количество НКО, сдающих ненулевую бухгалтерскую отчётность</i>	1 283	13	9 
11	Результативность участия СО НКО в конкурсах Фонда президентских грантов	0,41	29	7 
	<i>Количество НКО, получивших хотя бы один грант с 2017г.</i>	183	14	9 
	<i>Количество НКО, подавших хотя бы одну заявку на грант с 2017г.</i>	441	16	9 
12	Значимость полученных СО НКО грантов Фонда президентских грантов	0,23	67	3 
	<i>Общая сумма грантов, полученных НКО с 2017г., тыс.руб.</i>	335 331	21	8 
	<i>ВРП региона, млн руб.</i>	1 446 227	13	9 
13	Представленность СО НКО в реестре 1 Минэкономразвития РФ	0,25	76	2 
	<i>Количество НКО, представленных в реестре № 1 Минэкономразвития РФ</i>	315	25	8 
	<i>Количество НКО, сдающих ненулевую бухгалтерскую отчётность</i>	1 283	13	9 
14	Представленность СО НКО в реестре 2 Минэкономразвития РФ	0,19	16	9 
	<i>Количество НКО, представленных в реестре № 1 Минэкономразвития РФ</i>	247	13	9 
	<i>Количество НКО, сдающих ненулевую бухгалтерскую отчётность</i>	1 283	13	9 
15	Кол-во СО НКО в рейтингах RAEX на 1000 действующих	2,34	27	
	<i>Количество НКО, представленных в рейтингах НКО RAEX</i>	3	9	
	<i>Количество НКО, сдающих ненулевую бухгалтерскую отчётность</i>	1 283	13	9 
Поддержка НКО регионом		значение	позиция	условная оценка (балл)
16	Объем поддержки СО НКО / ВРП региона * 10^{^3}	0,31	34	7 
	<i>Общий объем поддержки СО НКО, предоставленной регионом, тыс.руб.</i>	452 226	17	9 
	<i>ВРП региона, млн руб.</i>	1 446 227	13	9 
17	Кол-во поддержанных СО НКО / общее число СО НКО * 100	2,45	68	3 
	<i>Общее кол-во СО НКО, которым предоставлена региональная поддержка</i>	77	36	6 
	<i>Количество СО НКО в регионе (согласно отчётам 1-СОНКО)</i>	3 138	12	9 
18	Поддержка инфраструктуры СО НКО / ВРП региона * 10^{^3}	0,00	48	
	<i>Общий объем поддержки на инфраструктуру СО НКО, тыс.руб.</i>	1 481	43	
	<i>ВРП региона, млн руб.</i>	1 446 227	13	9 

Онлайн-доступность информации о поддержке СО НКО		значение	позиция	условная оценка (балл)
19	Онлайн-доступность информации о поддержке СО НКО	19	76	2 
Медиаактивность		значение	позиция	условная оценка (балл)
20	Кол-во публикаций АСИ за 3 года на 100 СО НКО	3,73	62	3 
	<i>Количество публикаций АСИ о СО НКО региона за 3 года</i>	117	34	7 
	<i>Количество СО НКО в регионе (согласно отчётам 1-СОНКО)</i>	3 138	12	9 
21	Кол-во публикаций АСИ за 1 год на 100 СО НКО	1,18	52	4 
	<i>Количество публикаций АСИ о СО НКО региона за 1 год</i>	37	33	7 
	<i>Количество СО НКО в регионе (согласно отчётам 1-СОНКО)</i>	3 138	12	9 
22	Кол-во публикаций АСИ за период пандемии на 100 СО НКО	0,25	57	4 
	<i>Количество публикаций АСИ о СО НКО региона за период пандемии</i>	8	32	7 
	<i>Количество СО НКО в регионе (согласно отчётам 1-СОНКО)</i>	3 138	12	9 
23	Кол-во публикаций в СМИ по данным ЦИРКОН на 100 СО НКО	0,70	39	6 
	<i>Кол-во публикаций о СО НКО за период пандемии по данным Циркон</i>	22	11	9 
	<i>Количество СО НКО в регионе (согласно отчётам 1-СОНКО)</i>	3 138	12	9 
Результаты экспертного опроса		значение	позиция	условная оценка (балл)
24	Разброс экспертных оценок	0,30	58	4 
25	Оценка по фактору "СО НКО и люди"	166,50	42	6 
26	Оценка по фактору "СО НКО и власть"	163,87	36	6 
27	Оценка по фактору "СО НКО и медиа"	155,99	41	6 
28	Оценка по фактору "СО НКО и бизнес"	128,02	47	5 
29	Оценка по фактору "СО НКО и СО НКО"	50,08	47	5 
Социальная значимость		значение	позиция	условная оценка (балл)
30	Кол-во ИОПУ в регионе на 100 СО НКО	0,96	14	9 
	<i>Кол-во исполнителей общественно-полезных услуг</i>	30	2	10 
	<i>Количество СО НКО в регионе (согласно отчётам 1-СОНКО)</i>	3 138	12	9 
31	Численность работников СО НКО 2019 на 1 тыс. жителей	2,42	63	3 
	<i>Число работников СО НКО за 2019г. (по данным отчётов 1-СОНКО)</i>	10 182	13	9 
	<i>Население региона, чел.</i>	4 202 320	6	10 
32	Численность добровольцев СО НКО 2019 на 1 тыс. жителей	10,67	57	4 

Число волонтеров СО НКО за 2019г. (по данным отчетов 1-СОНКО)	44 819	13	9	
Население региона, чел.	4 202 320	6	10	

33	Динамика численности работников 2019/2018	0,07	20	8	
	Число работников СО НКО за 2019г. (по данным отчетов 1-СОНКО)	10 182	13	9	
	Число работников СО НКО за 2018г. (по данным отчетов 1-СОНКО)	9 533	14	9	

34	Динамика численности добровольцев 2019/2018	0,18	26	7	
	Число добровольцев СО НКО за 2019г. (по данным отчетов 1-СОНКО)	44 819	13	9	
	Число добровольцев СО НКО за 2018г. (по данным отчетов 1-СОНКО)	38 012	19	8	

Значимость институциональных площадок

	значение	позиция	условная оценка (балл)	
35	Участие ОП в мониторинге (да/нет)	нет		
36	Обеспеченность ОП помещением для заседаний (да/нет)	да		
37	Кол-во упоминаний региональных ОП в контексте поддержки СО НКО на orpf.ru	3	9	
38	Бюджет региональной ОП (к ВРП) * 10^6	6,95	50	5
	Объем бюджета региональной Общественной палаты, тыс.руб.	10 049	17	9
	ВРП региона, млн руб.	1 446 227	13	9
39	Кол-во участников экспертного опроса	37	8	10