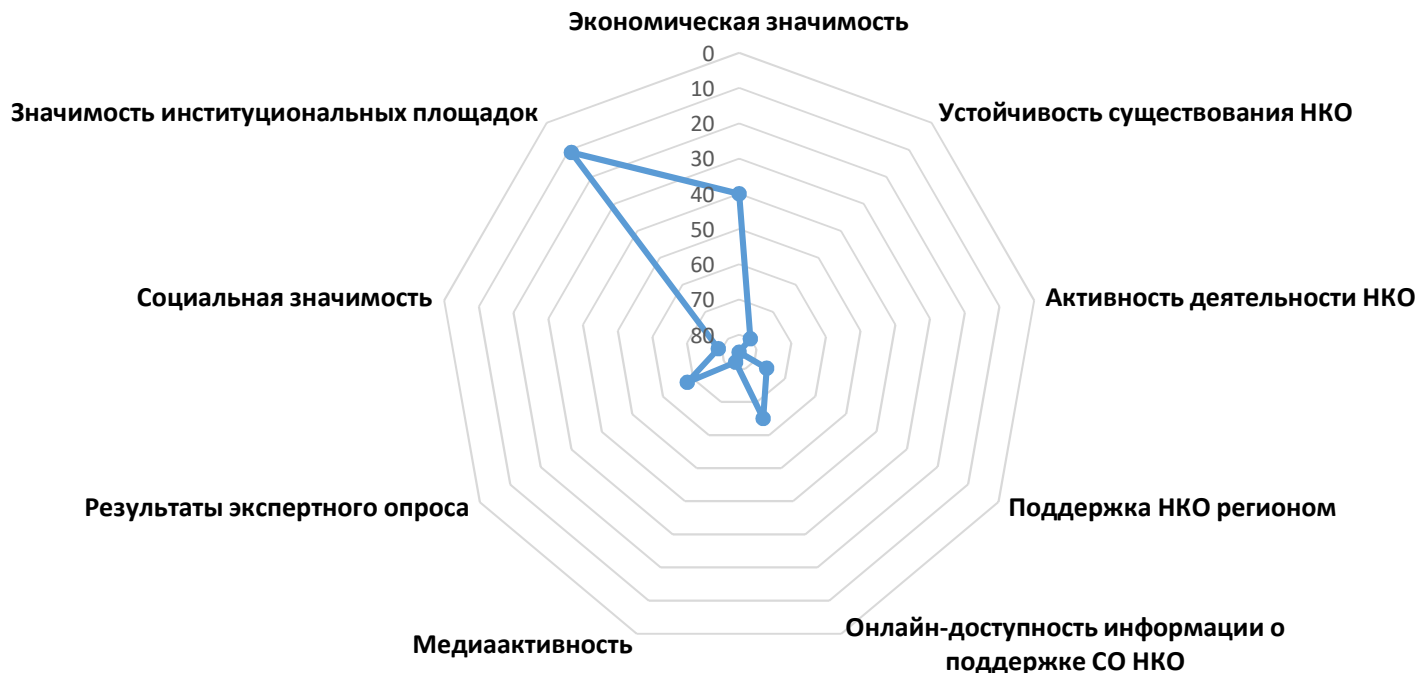


Справка о позициях региона в рейтинге по уровню развития сектора НКО

Республика Крым

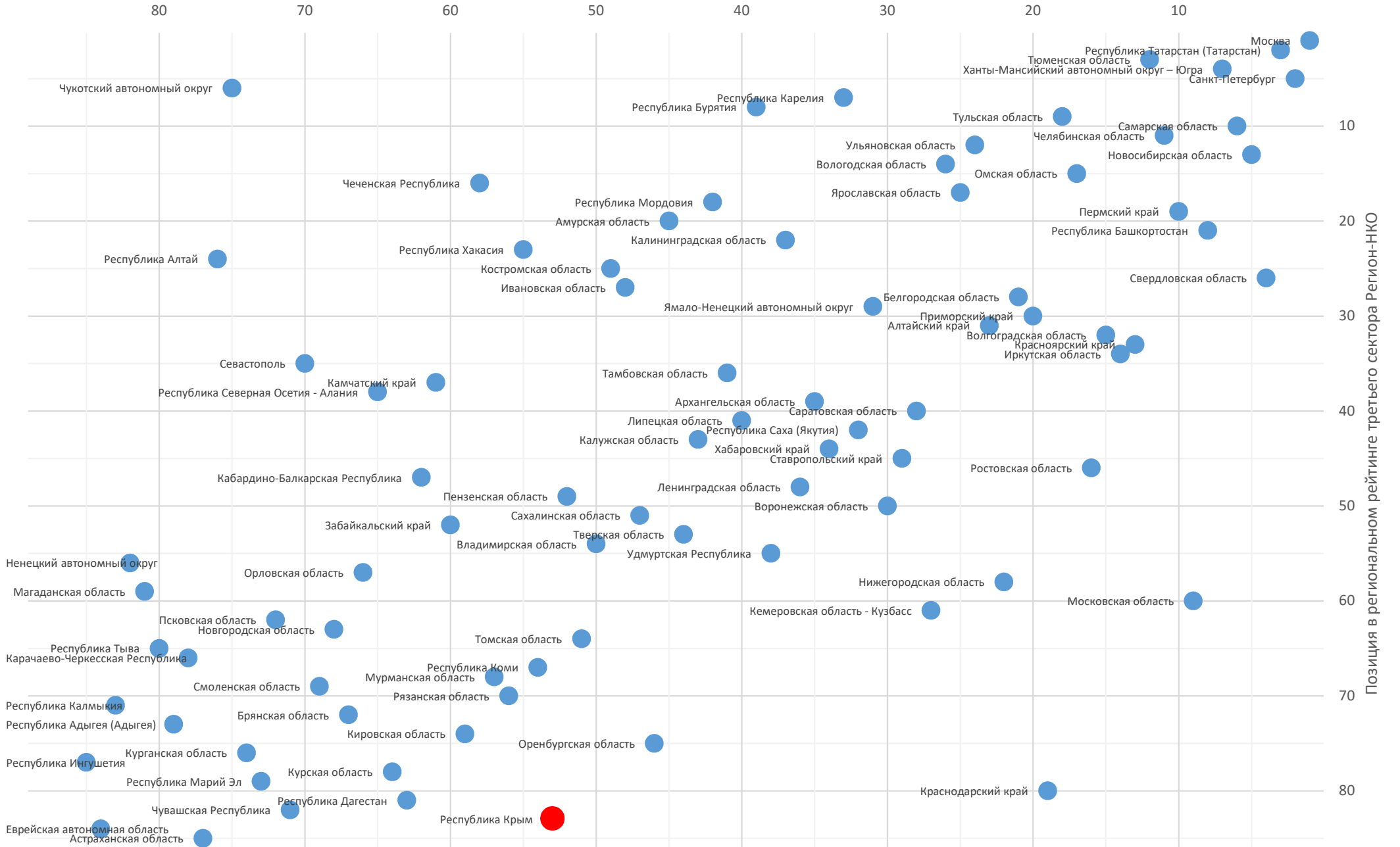
Позиция в итоговом рейтинге	83	1	условная оценка (балл)*
Позиции региона по рейтинговым факторам	позиция среди всех участников рейтинга		
Экономическая значимость	40	6	●●●●●●
Устойчивость существования НКО	80	1	●
Активность деятельности НКО	85	1	●
Поддержка НКО регионом	76	2	●●
Онлайн-доступность информации о поддержке СО НКО	65	3	●●●
Медиаактивность	82	1	●
Результаты экспертного опроса	68	3	●●●
Социальная значимость	79	1	●
Значимость институциональных площадок	11	9	●●●●●●●●●

Диаграмма рейтинговых факторов

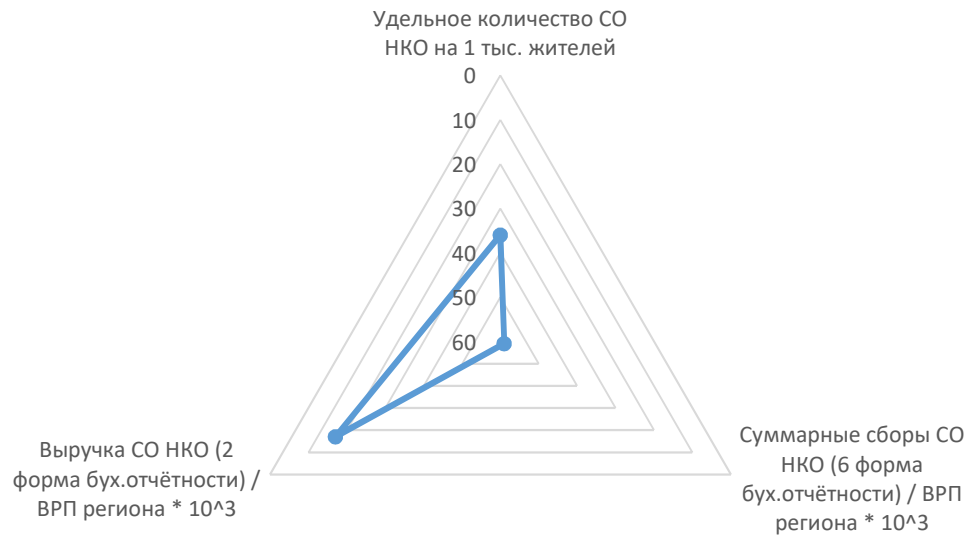


* Здесь и далее условная оценка приведена по 10-балльной шкале, где кол-во баллов отражает номер дециля выборки, к которой относится значение. Например, если регион по выбранному значению занимает с 1-го по 8-е место – это соответствует 1-му децилю и регион получает 10 баллов, с 9-го по 17-е место – 2-му децилю (9 баллов), и т.д. Места с 78-го по 85-е соответствуют 10-му децилю (1 балл). Оценки 8-10 баллов соответствуют "зелёной" зоне (выдающиеся результаты), 4-7 баллов - "желтая зона" (средние), 1-3 балла - "красной" зоне (посредственные). Условная оценка для показателей со значительной долей нулевых значений не приводится.

Масштаб третьего сектора экономики



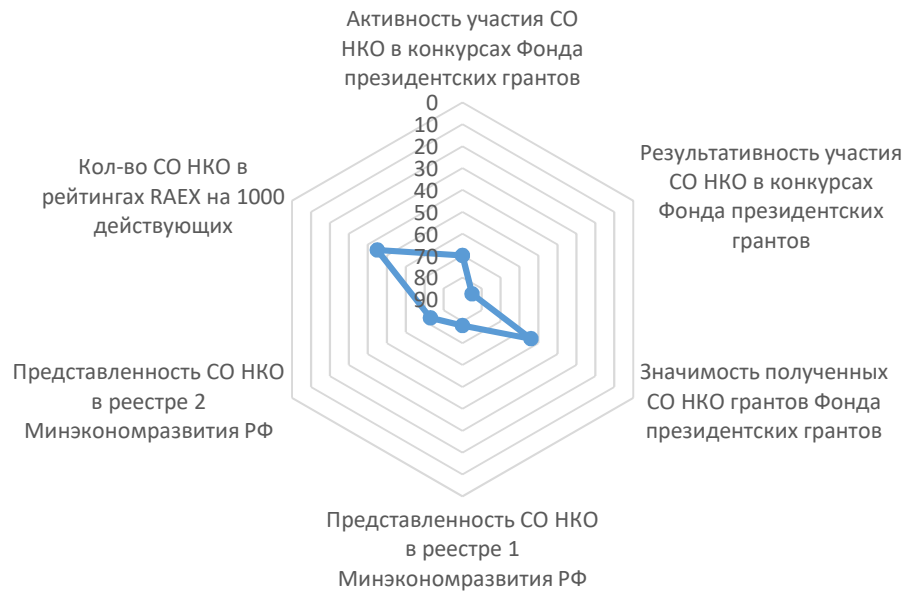
Экономическая значимость



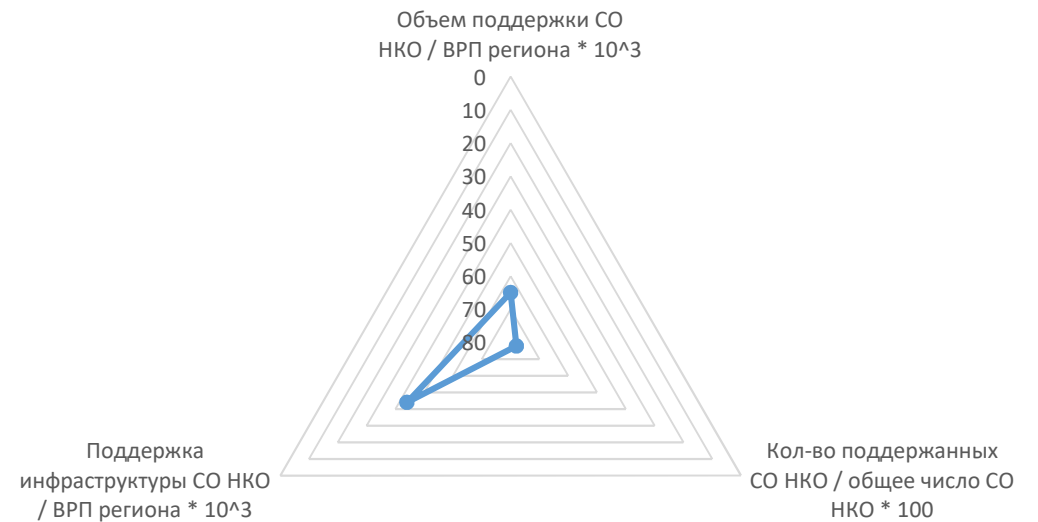
Устойчивость существования НКО



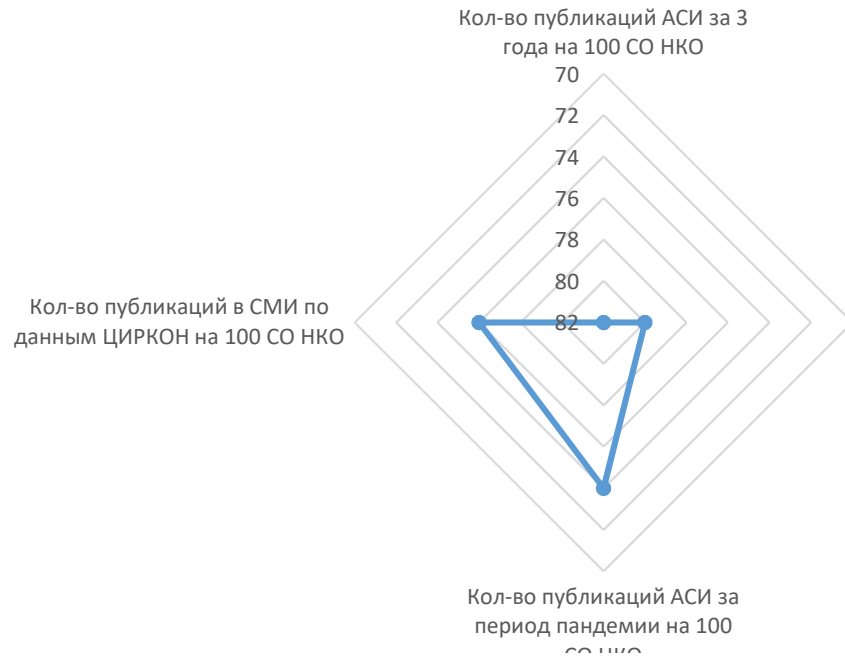
Активность деятельности НКО



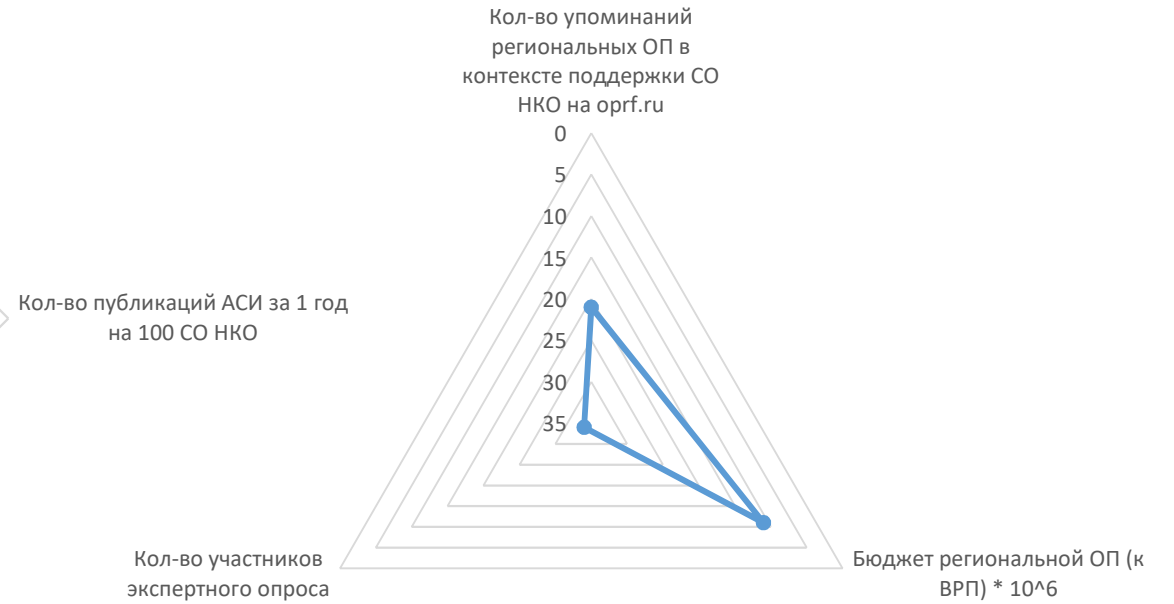
Поддержка НКО регионом



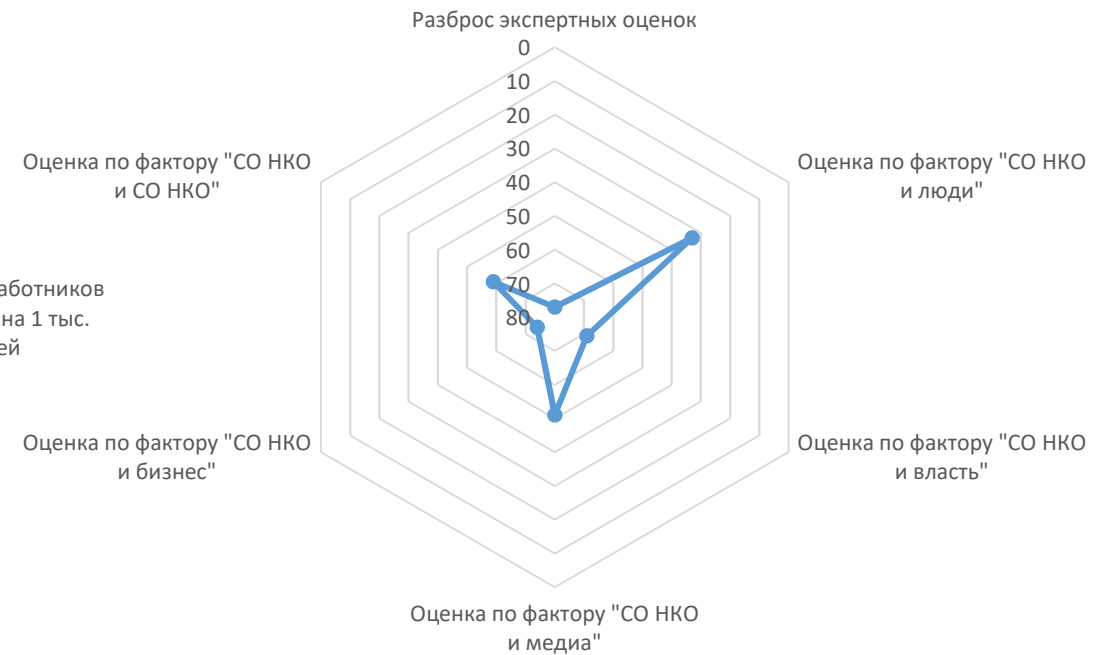
Медиаактивность



Значимость институциональных площадок



Результаты экспертного опроса



Социальная значимость



Расчёт позиций региона по рейтинговым показателям

Экономическая значимость		значение	позиция	условная оценка (балл)	
1	Удельное количество СО НКО на 1 тыс. жителей	1,01	36	6	
	<i>Количество зарегистрированных НКО в регионе</i>	1 932	18	8	
	<i>Население региона, чел.</i>	1 911 818	25	8	
2	Суммарные сборы СО НКО (6 форма бух.отчётности) / ВРП региона * 10⁴	2,05	59	4	
	<i>Суммарные сборы НКО региона, тыс.руб.</i>	801 564	63	3	
	<i>ВРП региона, млн руб.</i>	391 299	50	5	
3	Выручка СО НКО (2 форма бух.отчётности) / ВРП региона * 10⁴	11,51	17	9	
	<i>Суммарная выручка НКО региона, тыс.руб.</i>	4 502 905	33	7	
	<i>ВРП региона, млн руб.</i>	391 299	50	5	
Устойчивость существования НКО		значение	позиция	условная оценка (балл)	
4	Жизнеспособность СО НКО (за 5 лет)	0,83	82	1	
5	Доля действующих СО НКО (сдающих ненулевую бух.отчётность)	0,40	68	3	
	<i>Количество зарегистрированных НКО в регионе</i>	1 932	18	8	
	<i>Количество НКО, сдающих ненулевую бухгалтерскую отчётность</i>	777	27	7	
6	Кол-во новых СО НКО, созданных за 3 года на 1 тыс жителей	1,26	17	9	
	<i>Количество НКО, зарегистрированных в регионе за последние 36 мес.</i>	2 413	14	9	
	<i>Население региона, чел.</i>	1 911 818	25	8	
7	Доля судебной нагрузки СО НКО в общих активах НКО региона * 100	1,79	72	2	
	<i>Общая сумма незавершенных исков с участием НКО в качестве ответчика</i>	96 610 676	15	9	
	<i>Общая сумма исполнительных производств в отношении НКО</i>	21 673 859	30	7	
	<i>Общая сумма активов НКО региона, тыс.руб.</i>	6 624 755	38	6	
8	Средний возраст СО НКО в регионе (мес.)	101,62	84	1	
9	Доля СО НКО, имеющих в собственности нежилое помещение	0,08	8	10	
	<i>Количество СО НКО, имеющих в собственности нежилое помещение</i>	208	7	10	
	<i>Количество СО НКО в регионе (согласно отчётам 1-СОНКО)</i>	2 571	15	9	

Активность деятельности НКО		значение	позиция	условная оценка (балл)
10	Активность участия СО НКО в конкурсах Фонда президентских грантов	0,30	70	2 ●●
	<i>Количество НКО, подавших хотя бы одну заявку на грант с 2017г.</i>	232	36	6 ○○○○○○
	<i>Количество НКО, сдающих ненулевую бухгалтерскую отчётность</i>	777	27	7 ○○○○○○○○
11	Результативность участия СО НКО в конкурсах Фонда президентских грантов	0,20	85	1 ●
	<i>Количество НКО, получивших хотя бы один грант с 2017г.</i>	46	60	4 ○○○○
	<i>Количество НКО, подавших хотя бы одну заявку на грант с 2017г.</i>	232	36	6 ○○○○○○
12	Значимость полученных СО НКО грантов Фонда президентских грантов	0,33	54	4 ●●●●
	<i>Общая сумма грантов, полученных НКО с 2017г., тыс.руб.</i>	130 822	53	4 ○○○○
	<i>ВРП региона, млн руб.</i>	391 299	50	5 ○○○○○○
13	Представленность СО НКО в реестре 1 Минэкономразвития РФ	0,23	78	1 ●
	<i>Количество НКО, представленных в реестре № 1 Минэкономразвития РФ</i>	181	48	5 ○○○○○○
	<i>Количество НКО, сдающих ненулевую бухгалтерскую отчётность</i>	777	27	7 ○○○○○○○○
14	Представленность СО НКО в реестре 2 Минэкономразвития РФ	0,10	73	2 ●●
	<i>Количество НКО, представленных в реестре № 1 Минэкономразвития РФ</i>	75	38	6 ○○○○○○
	<i>Количество НКО, сдающих ненулевую бухгалтерскую отчётность</i>	777	27	7 ○○○○○○○○
15	Кол-во СО НКО в рейтингах RAEX на 1000 действующих	0,00	45	
	<i>Количество НКО, представленных в рейтингах НКО RAEX</i>	0	45	
	<i>Количество НКО, сдающих ненулевую бухгалтерскую отчётность</i>	777	27	7 ○○○○○○○○
Поддержка НКО регионом		значение	позиция	условная оценка (балл)
16	Объем поддержки СО НКО / ВРП региона * 10^{^3}	0,07	65	3 ●●●
	<i>Общий объем поддержки СО НКО, предоставленной регионом, тыс.руб.</i>	28 815	64	3 ○○○
	<i>ВРП региона, млн руб.</i>	391 299	50	5 ○○○○○○
17	Кол-во поддержанных СО НКО / общее число СО НКО * 100	1,13	78	1 ●
	<i>Общее кол-во СО НКО, которым предоставлена региональная поддержка</i>	29	65	3 ○○○
	<i>Количество СО НКО в регионе (согласно отчётам 1-СОНКО)</i>	2 571	15	9 ○○○○○○○○
18	Поддержка инфраструктуры СО НКО / ВРП региона * 10^{^3}	0,00	44	
	<i>Общий объем поддержки на инфраструктуру СО НКО, тыс.руб.</i>	794	48	
	<i>ВРП региона, млн руб.</i>	391 299	50	5 ○○○○○○

Онлайн-доступность информации о поддержке СО НКО		значение	позиция	условная оценка (балл)	
19	Онлайн-доступность информации о поддержке СО НКО	28	65	3	●●●
Медиаактивность		значение	позиция	условная оценка (балл)	
20	Кол-во публикаций АСИ за 3 года на 100 СО НКО	1,40	82	1	●
	<i>Количество публикаций АСИ о СО НКО региона за 3 года</i>	36	63	3	○ ○ ○
	<i>Количество СО НКО в регионе (согласно отчётам 1-СОНКО)</i>	2 571	15	9	○ ○ ○ ○ ○ ○ ○ ○ ○ ○
21	Кол-во публикаций АСИ за 1 год на 100 СО НКО	0,27	80	1	●
	<i>Количество публикаций АСИ о СО НКО региона за 1 год</i>	7	67	3	○ ○ ○
	<i>Количество СО НКО в регионе (согласно отчётам 1-СОНКО)</i>	2 571	15	9	○ ○ ○ ○ ○ ○ ○ ○ ○ ○
22	Кол-во публикаций АСИ за период пандемии на 100 СО НКО	0,04	74	2	● ●
	<i>Количество публикаций АСИ о СО НКО региона за период пандемии</i>	1	67	3	○ ○ ○
	<i>Количество СО НКО в регионе (согласно отчётам 1-СОНКО)</i>	2 571	15	9	○ ○ ○ ○ ○ ○ ○ ○ ○ ○
23	Кол-во публикаций в СМИ по данным ЦИРКОН на 100 СО НКО	0,31	76	2	● ●
	<i>Кол-во публикаций о СО НКО за период пандемии по данным Циркон</i>	8	46	5	○ ○ ○ ○ ○
	<i>Количество СО НКО в регионе (согласно отчётам 1-СОНКО)</i>	2 571	15	9	○ ○ ○ ○ ○ ○ ○ ○ ○ ○
Результаты экспертного опроса		значение	позиция	условная оценка (балл)	
24	Разброс экспертных оценок	0,34	77	2	● ●
25	Оценка по фактору "СО НКО и люди"	168,87	33	7	● ● ● ● ● ● ●
26	Оценка по фактору "СО НКО и власть"	143,08	69	2	● ●
27	Оценка по фактору "СО НКО и медиа"	152,41	51	5	● ● ● ● ●
28	Оценка по фактору "СО НКО и бизнес"	112,06	74	2	● ●
29	Оценка по фактору "СО НКО и СО НКО"	47,34	59	4	● ● ● ●
Социальная значимость		значение	позиция	условная оценка (балл)	
30	Кол-во ИОПУ в регионе на 100 СО НКО	0,08	72	2	● ●
	<i>Кол-во исполнителей общественно-полезных услуг</i>	2	57	4	○ ○ ○ ○
	<i>Количество СО НКО в регионе (согласно отчётам 1-СОНКО)</i>	2 571	15	9	○ ○ ○ ○ ○ ○ ○ ○ ○ ○
31	Численность работников СО НКО 2019 на 1 тыс. жителей	1,52	80	1	●
	<i>Число работников СО НКО за 2019г. (по данным отчётов 1-СОНКО)</i>	2 899	55	4	○ ○ ○ ○
	<i>Население региона, чел.</i>	1 911 818	25	8	○ ○ ○ ○ ○ ○ ○ ○ ○ ○
32	Численность добровольцев СО НКО 2019 на 1 тыс. жителей	10,89	56	4	● ● ● ●

	Число волонтеров СО НКО за 2019г. (по данным отчетов 1-СОНКО)	20 813	37	6	
	Население региона, чел.	1 911 818	25	8	
33	Динамика численности работников 2019/2018	0,08	17	9	
	Число работников СО НКО за 2019г. (по данным отчетов 1-СОНКО)	2 899	55	4	
	Число работников СО НКО за 2018г. (по данным отчетов 1-СОНКО)	2 682	57	4	
34	Динамика численности добровольцев 2019/2018	-0,44	81	1	
	Число добровольцев СО НКО за 2019г. (по данным отчетов 1-СОНКО)	20 813	37	6	
	Число добровольцев СО НКО за 2018г. (по данным отчетов 1-СОНКО)	37 100	21	8	

Значимость институциональных площадок

		значение	позиция	условная оценка (балл)	
35	Участие ОП в мониторинге (да/нет)	да			
36	Обеспеченность ОП помещением для заседаний (да/нет)	да			
37	Кол-во упоминаний региональных ОП в контексте поддержки СО НКО на orpf.ru	1	21		
38	Бюджет региональной ОП (к ВРП) * 10⁶	23,00	11	9	
	Объем бюджета региональной Общественной палаты, тыс.руб.	9 000	18	8	
	ВРП региона, млн руб.	391 299	50	5	
39	Кол-во участников экспертного опроса	19	34	7	