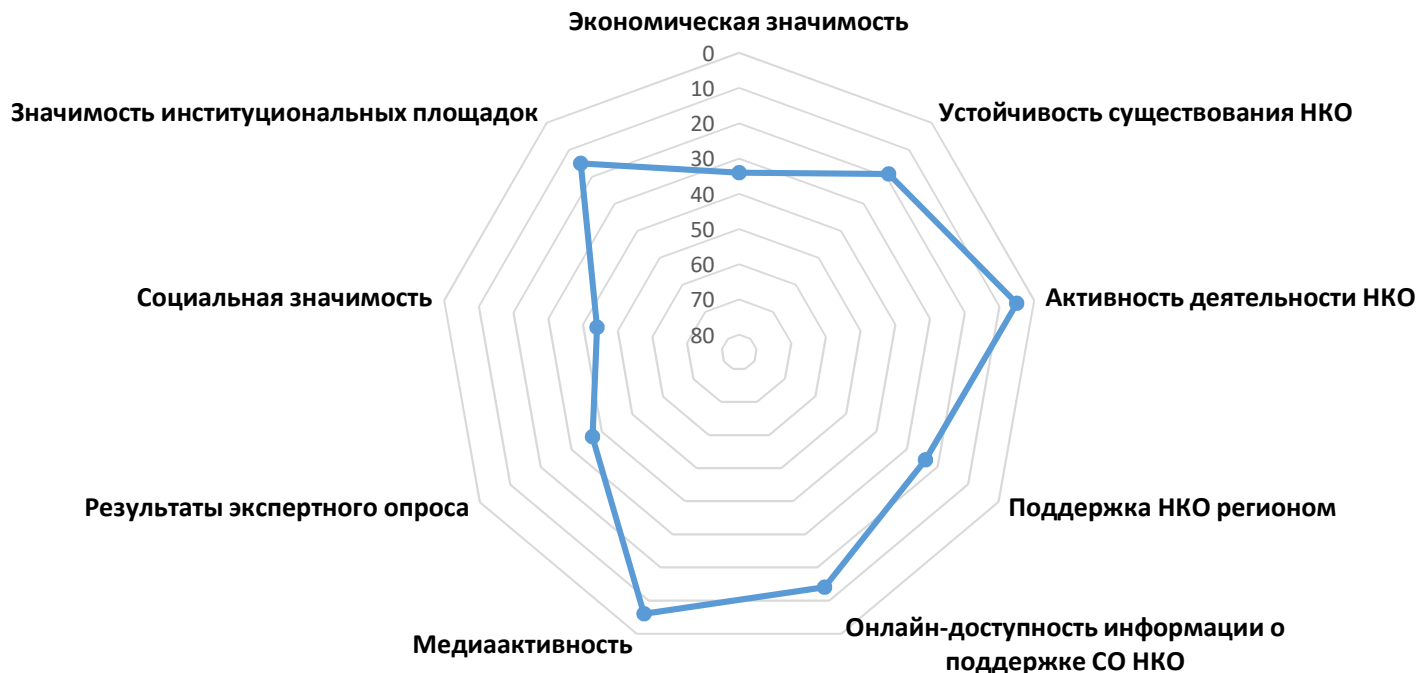


Справка о позициях региона в рейтинге по уровню развития сектора НКО

Республика Карелия

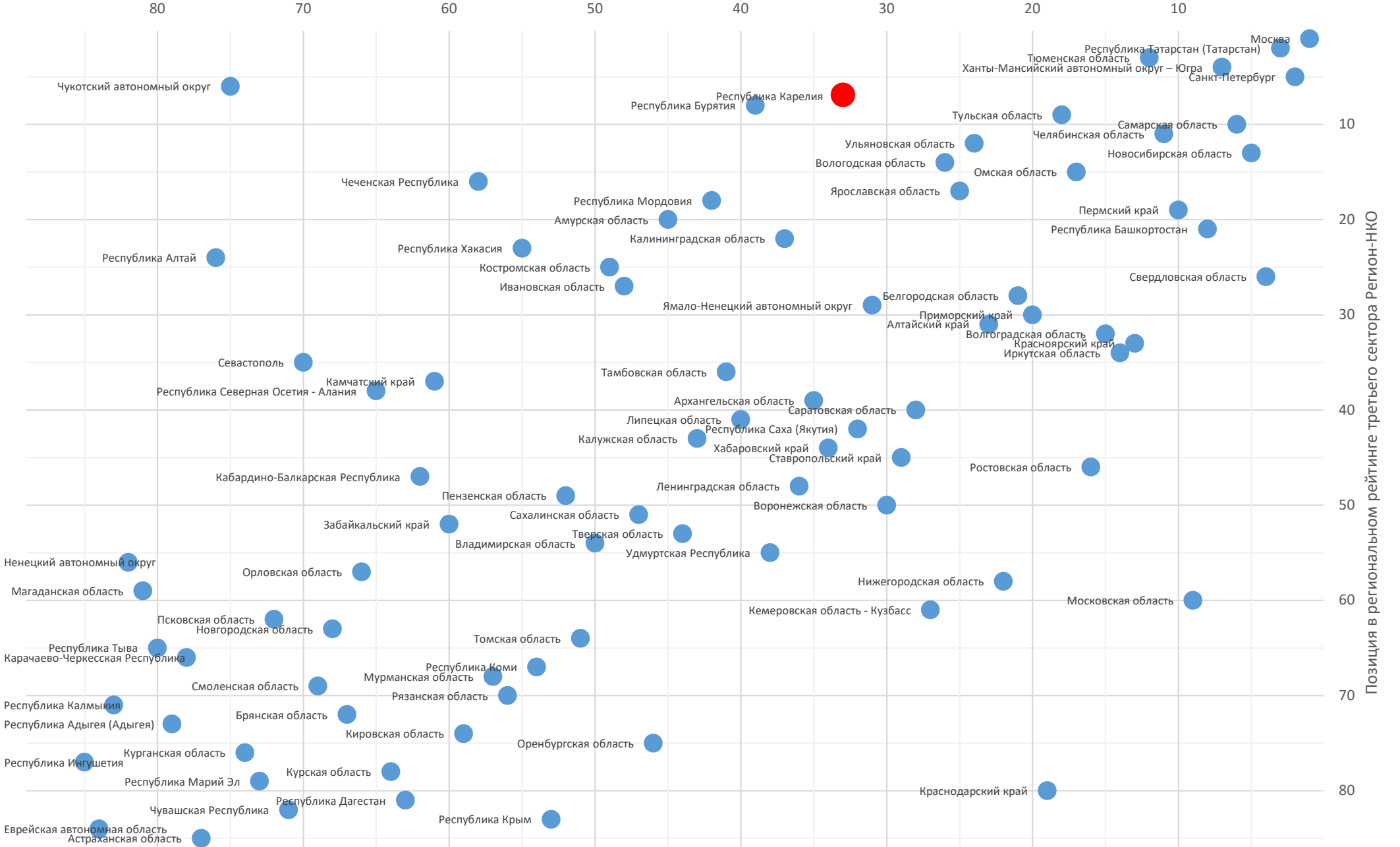
Позиция в итоговом рейтинге	7	10	условная оценка (балл)*
Позиции региона по рейтинговым факторам	позиция среди всех участников рейтинга		
Экономическая значимость	34	7	●●●●●●●●●●
Устойчивость существования НКО	19	8	●●●●●●●●
Активность деятельности НКО	5	10	●●●●●●●●●●
Поддержка НКО регионом	24	8	●●●●●●●●
Онлайн-доступность информации о поддержке СО НКО	14	9	●●●●●●●●●
Медиаактивность	6	10	●●●●●●●●●●
Результаты экспертного опроса	37	6	●●●●●●●●
Социальная значимость	44	5	●●●●●●
Значимость институциональных площадок	15	9	●●●●●●●●●

Диаграмма рейтинговых факторов

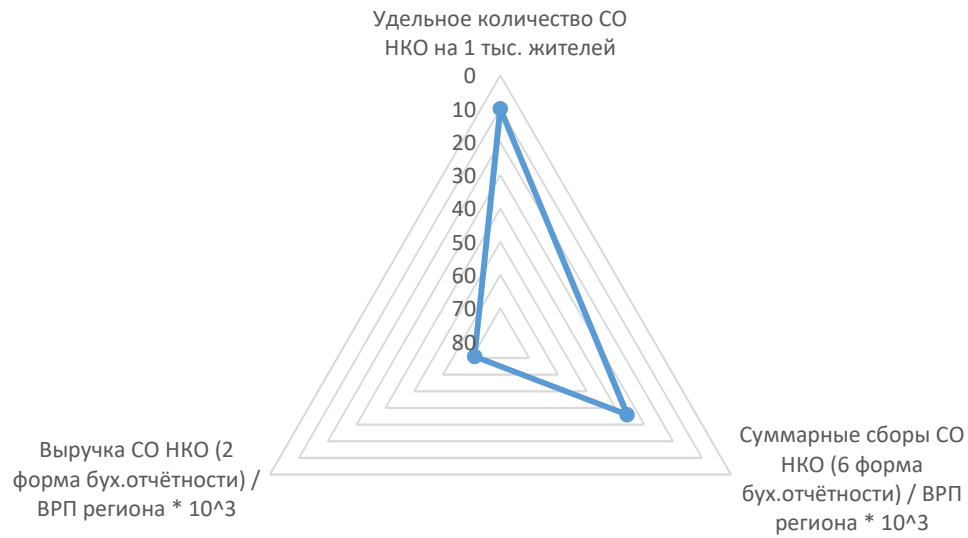


* Здесь и далее условная оценка приведена по 10-балльной шкале, где кол-во баллов отражает номер дециля выборки, к которой относится значение. Например, если регион по выбранному значению занимает с 1-го по 8-е место – это соответствует 1-му децилю и регион получает 10 баллов, с 9-го по 17-е место – 2-му децилю (9 баллов), и т.д. Места с 78-го по 85-е соответствуют 10-му децилю (1 балл). Оценки 8-10 баллов соответствуют "зелёной" зоне (выдающиеся результаты), 4-7 баллов - "желтая зона" (средние), 1-3 балла - "красной" зоне (посредственные). Условная оценка для показателей со значительной долей нулевых значений не приводится.

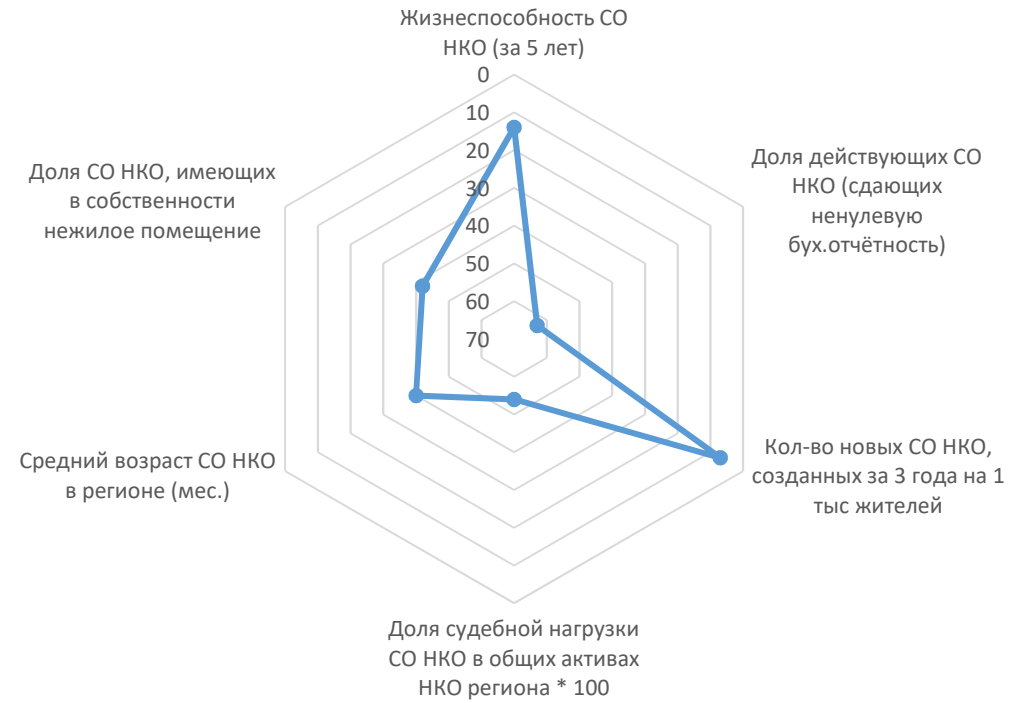
Масштаб третьего сектора экономики



Экономическая значимость



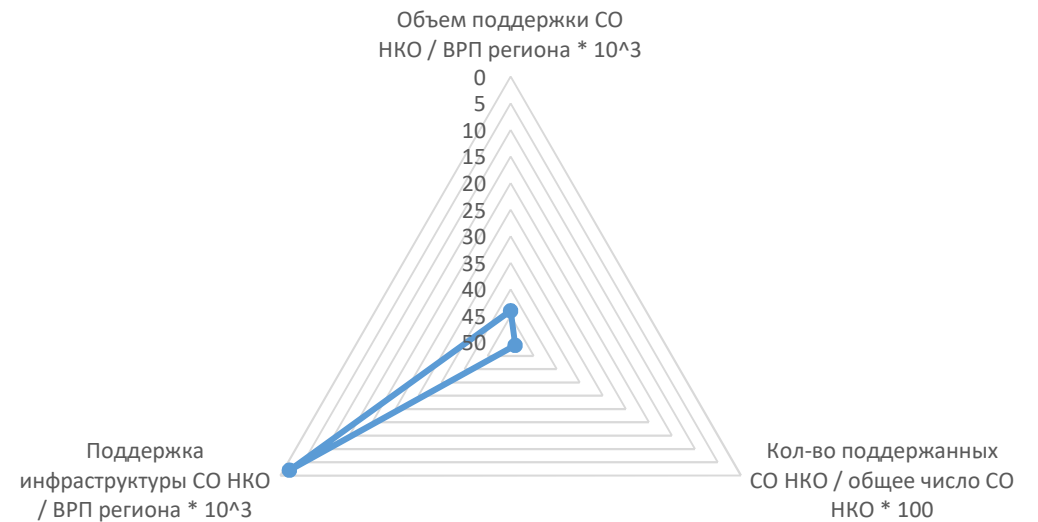
Устойчивость существования НКО



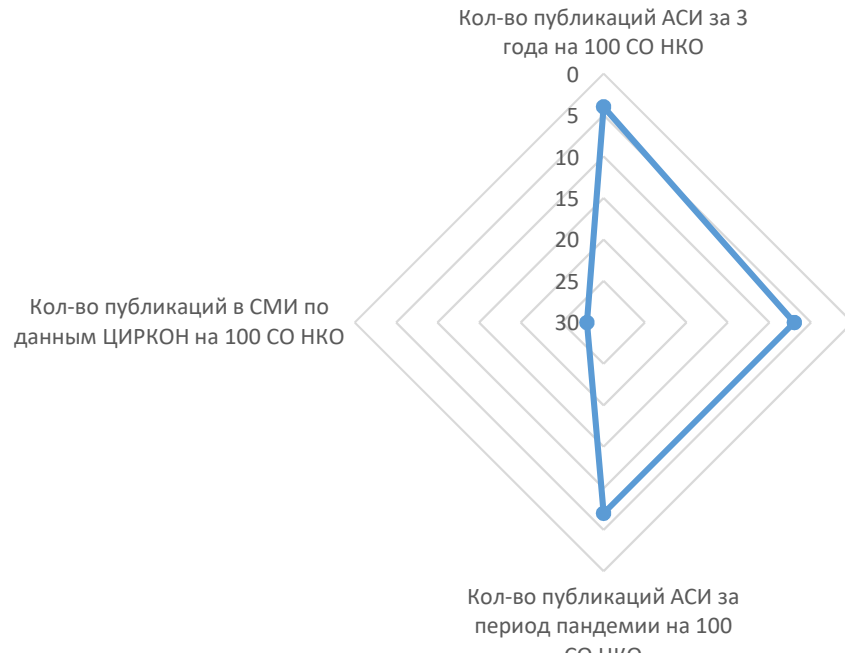
Активность деятельности НКО



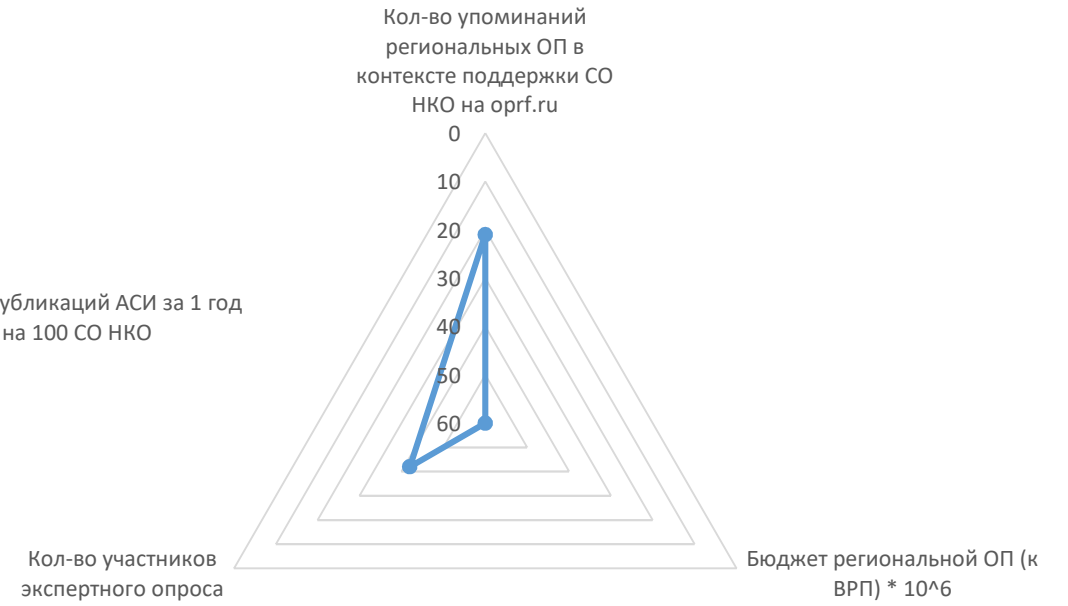
Поддержка НКО регионом



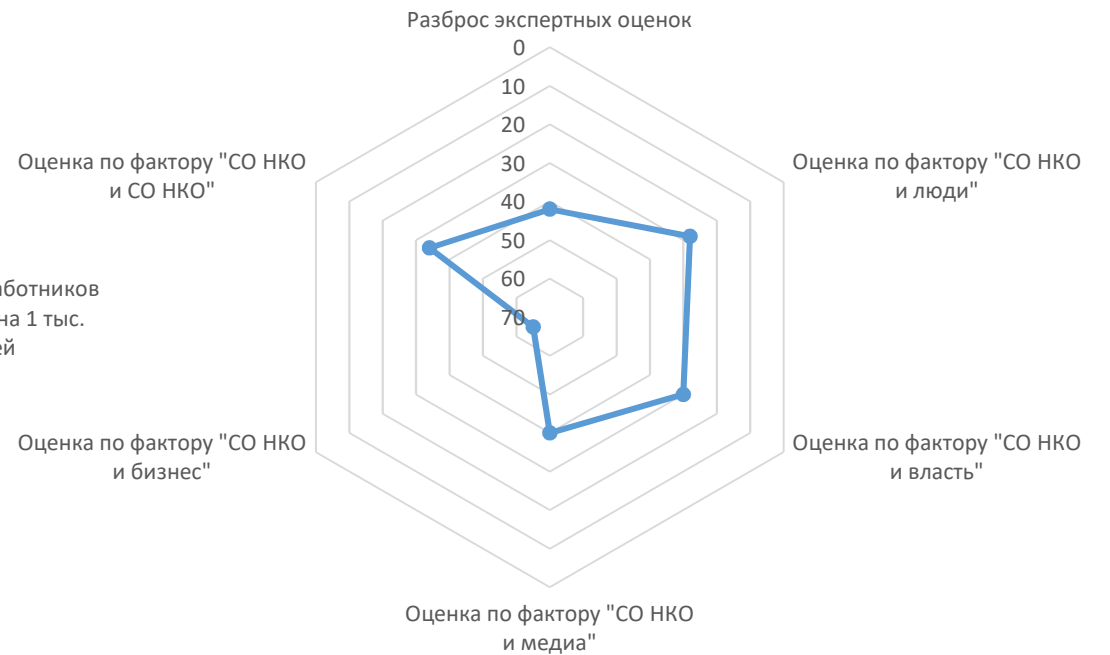
Медиаактивность



Значимость институциональных площадок



Результаты экспертного опроса



Социальная значимость



Расчёт позиций региона по рейтинговым показателям

Экономическая значимость		значение	позиция	условная оценка (балл)
1	Удельное количество СО НКО на 1 тыс. жителей	1,61	10	9
	<i>Количество зарегистрированных НКО в регионе</i>	996	46	5
	<i>Население региона, чел.</i>	618 056	69	2
2	Суммарные сборы СО НКО (6 форма бух.отчётности) / ВРП региона * 10^3	3,43	36	6
	<i>Суммарные сборы НКО региона, тыс.руб.</i>	961 198	60	4
	<i>ВРП региона, млн руб.</i>	280 012	61	3
3	Выручка СО НКО (2 форма бух.отчётности) / ВРП региона * 10^3	4,67	71	2
	<i>Суммарная выручка НКО региона, тыс.руб.</i>	1 306 814	69	2
	<i>ВРП региона, млн руб.</i>	280 012	61	3
Устойчивость существования НКО		значение	позиция	условная оценка (балл)
4	Жизнеспособность СО НКО (за 5 лет)	0,92	14	9
5	Доля действующих СО НКО (сдающих ненулевую бух.отчётность)	0,42	63	3
	<i>Количество зарегистрированных НКО в регионе</i>	996	46	5
	<i>Количество НКО, сдающих ненулевую бухгалтерскую отчётность</i>	419	47	5
6	Кол-во новых СО НКО, созданных за 3 года на 1 тыс жителей	1,54	7	10
	<i>Количество НКО, зарегистрированных в регионе за последние 36 мес.</i>	952	50	5
	<i>Население региона, чел.</i>	618 056	69	2
7	Доля судебной нагрузки СО НКО в общих активах НКО региона * 100	0,92	54	4
	<i>Общая сумма незавершенных исков с участием НКО в качестве ответчика</i>	15 248 435	45	5
	<i>Общая сумма исполнительных производств в отношении НКО</i>	10 180 815	51	5
	<i>Общая сумма активов НКО региона, тыс.руб.</i>	2 770 483	67	3
8	Средний возраст СО НКО в регионе (мес.)	153,54	40	6
9	Доля СО НКО, имеющих в собственности нежилое помещение	0,05	42	6
	<i>Количество СО НКО, имеющих в собственности нежилое помещение</i>	52	50	5
	<i>Количество СО НКО в регионе (согласно отчётам 1-СОНКО)</i>	1 141	48	5

Активность деятельности НКО		значение	позиция	условная оценка (балл)
10	Активность участия СО НКО в конкурсах Фонда президентских грантов	0,60	13	9
	<i>Количество НКО, подавших хотя бы одну заявку на грант с 2017г.</i>	253	32	7
	<i>Количество НКО, сдающих ненулевую бухгалтерскую отчётность</i>	419	47	5
11	Результативность участия СО НКО в конкурсах Фонда президентских грантов	0,47	10	9
	<i>Количество НКО, получивших хотя бы один грант с 2017г.</i>	119	27	7
	<i>Количество НКО, подавших хотя бы одну заявку на грант с 2017г.</i>	253	32	7
12	Значимость полученных СО НКО грантов Фонда президентских грантов	1,15	4	10
	<i>Общая сумма грантов, полученных НКО с 2017г., тыс.руб.</i>	321 493	25	8
	<i>ВРП региона, млн руб.</i>	280 012	61	3
13	Представленность СО НКО в реестре 1 Минэкономразвития РФ	0,46	32	7
	<i>Количество НКО, представленных в реестре № 1 Минэкономразвития РФ</i>	193	45	5
	<i>Количество НКО, сдающих ненулевую бухгалтерскую отчётность</i>	419	47	5
14	Представленность СО НКО в реестре 2 Минэкономразвития РФ	0,16	34	7
	<i>Количество НКО, представленных в реестре № 1 Минэкономразвития РФ</i>	66	42	6
	<i>Количество НКО, сдающих ненулевую бухгалтерскую отчётность</i>	419	47	5
15	Кол-во СО НКО в рейтингах RAEX на 1000 действующих	0,00	45	
	<i>Количество НКО, представленных в рейтингах НКО RAEX</i>	0	45	
	<i>Количество НКО, сдающих ненулевую бухгалтерскую отчётность</i>	419	47	5
Поддержка НКО регионом		значение	позиция	условная оценка (балл)
16	Объем поддержки СО НКО / ВРП региона * 10^{^3}	0,23	44	5
	<i>Общий объем поддержки СО НКО, предоставленной регионом, тыс.руб.</i>	63 480	51	5
	<i>ВРП региона, млн руб.</i>	280 012	61	3
17	Кол-во поддержанных СО НКО / общее число СО НКО * 100	4,73	49	5
	<i>Общее кол-во СО НКО, которым предоставлена региональная поддержка</i>	54	51	5
	<i>Количество СО НКО в регионе (согласно отчётам 1-СОНКО)</i>	1 141	48	5
18	Поддержка инфраструктуры СО НКО / ВРП региона * 10^{^3}	1,79	2	
	<i>Общий объем поддержки на инфраструктуру СО НКО, тыс.руб.</i>	501 095	2	
	<i>ВРП региона, млн руб.</i>	280 012	61	3

Онлайн-доступность информации о поддержке СО НКО		значение	позиция	условная оценка (балл)
19	Онлайн-доступность информации о поддержке СО НКО	40	14	9
Медиаактивность		значение	позиция	условная оценка (балл)
20	Кол-во публикаций АСИ за 3 года на 100 СО НКО	31,73	4	10
	<i>Количество публикаций АСИ о СО НКО региона за 3 года</i>	362	10	9
	<i>Количество СО НКО в регионе (согласно отчётам 1-СОНКО)</i>	1 141	48	5
21	Кол-во публикаций АСИ за 1 год на 100 СО НКО	6,57	7	10
	<i>Количество публикаций АСИ о СО НКО региона за 1 год</i>	75	18	8
	<i>Количество СО НКО в регионе (согласно отчётам 1-СОНКО)</i>	1 141	48	5
22	Кол-во публикаций АСИ за период пандемии на 100 СО НКО	1,31	7	10
	<i>Количество публикаций АСИ о СО НКО региона за период пандемии</i>	15	16	9
	<i>Количество СО НКО в регионе (согласно отчётам 1-СОНКО)</i>	1 141	48	5
23	Кол-во публикаций в СМИ по данным ЦИРКОН на 100 СО НКО	0,88	28	7
	<i>Кол-во публикаций о СО НКО за период пандемии по данным Циркон</i>	10	35	6
	<i>Количество СО НКО в регионе (согласно отчётам 1-СОНКО)</i>	1 141	48	5
Результаты экспертного опроса		значение	позиция	условная оценка (балл)
24	Разброс экспертных оценок	0,28	42	6
25	Оценка по фактору "СО НКО и люди"	170,07	28	7
26	Оценка по фактору "СО НКО и власть"	165,94	30	7
27	Оценка по фактору "СО НКО и медиа"	158,06	40	6
28	Оценка по фактору "СО НКО и бизнес"	120,28	65	3
29	Оценка по фактору "СО НКО и СО НКО"	52,58	34	7
Социальная значимость		значение	позиция	условная оценка (балл)
30	Кол-во ИОПУ в регионе на 100 СО НКО	0,18	60	4
	<i>Кол-во исполнителей общественно-полезных услуг</i>	2	57	4
	<i>Количество СО НКО в регионе (согласно отчётам 1-СОНКО)</i>	1 141	48	5
31	Численность работников СО НКО 2019 на 1 тыс. жителей	4,23	19	8
	<i>Число работников СО НКО за 2019г. (по данным отчётов 1-СОНКО)</i>	2 612	58	4
	<i>Население региона, чел.</i>	618 056	69	2
32	Численность добровольцев СО НКО 2019 на 1 тыс. жителей	23,73	22	8

Число волонтеров СО НКО за 2019г. (по данным отчетов 1-СОНКО)	14 669	50	5	
Население региона, чел.	618 056	69	2	

33	Динамика численности работников 2019/2018	0,07	21	8	
	Число работников СО НКО за 2019г. (по данным отчетов 1-СОНКО)	2 612	58	4	
	Число работников СО НКО за 2018г. (по данным отчетов 1-СОНКО)	2 446	59	4	

34	Динамика численности добровольцев 2019/2018	0,23	22	8	
	Число добровольцев СО НКО за 2019г. (по данным отчетов 1-СОНКО)	14 669	50	5	
	Число добровольцев СО НКО за 2018г. (по данным отчетов 1-СОНКО)	11 970	53	4	

Значимость институциональных площадок

	значение	позиция	условная оценка (балл)		
35	Участие ОП в мониторинге (да/нет)	да			
36	Обеспеченность ОП помещением для заседаний (да/нет)	да			
37	Кол-во упоминаний региональных ОП в контексте поддержки СО НКО на orpf.ru	1	21		
38	Бюджет региональной ОП (к ВРП) * 10 ⁶	4,59	60	4	
	Объем бюджета региональной Общественной палаты, тыс.руб.	1 285	66	3	
	ВРП региона, млн руб.	280 012	61	3	
39	Кол-во участников экспертного опроса	17	42	6	