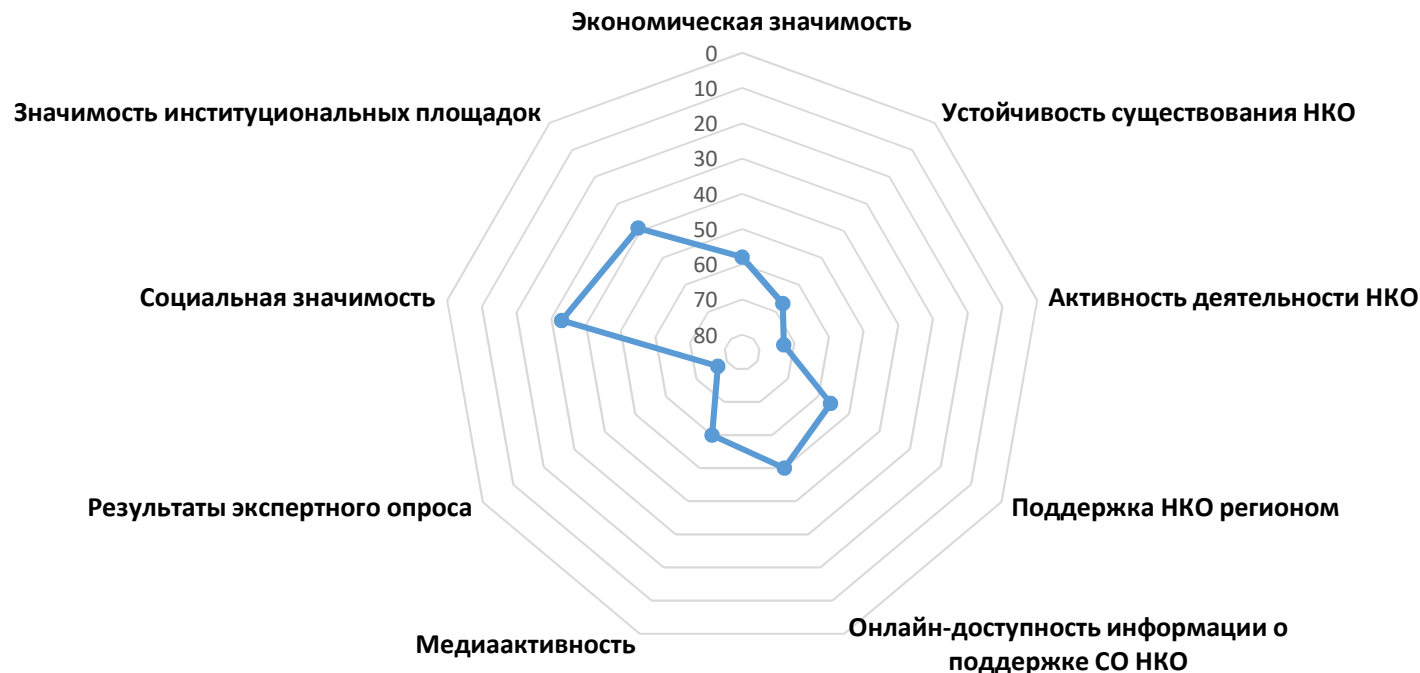


# Справка о позициях региона в рейтинге по уровню развития сектора НКО

## Оренбургская область

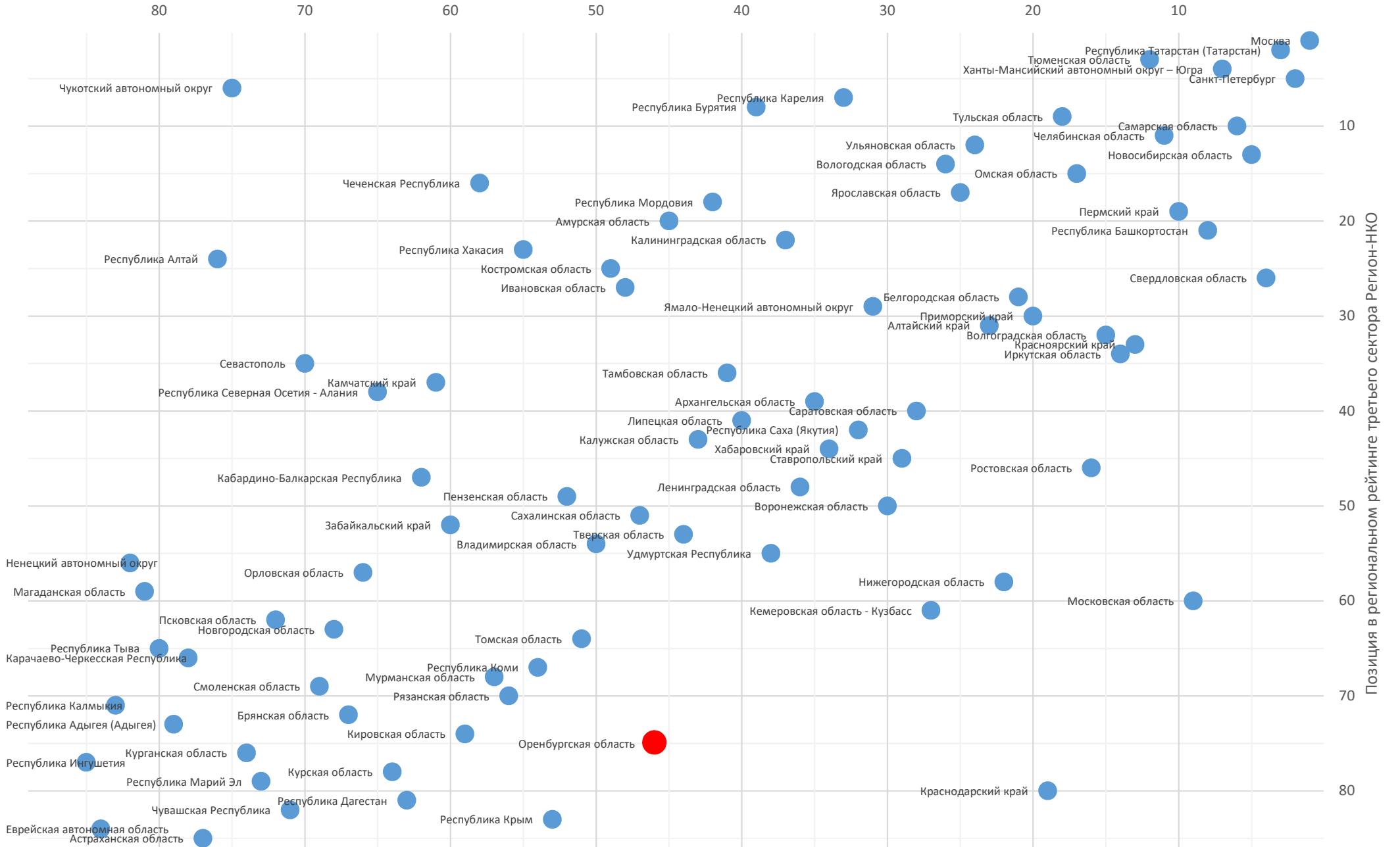
Позиция в итоговом рейтинге	75	2	условная оценка (балл)*
<b>Позиции региона по рейтинговым факторам</b>	позиция среди всех участников рейтинга		
Экономическая значимость	58	4	●●●●
Устойчивость существования НКО	67	3	●●●
Активность деятельности НКО	73	2	●●
Поддержка НКО регионом	56	4	●●●●
Онлайн-доступность информации о поддержке СО НКО	50	5	●●●●●
Медиаактивность	60	4	●●●●
Результаты экспертного опроса	77	2	●●
Социальная значимость	33	7	●●●●●●●
Значимость институциональных площадок	39	6	●●●●●●

### Диаграмма рейтинговых факторов

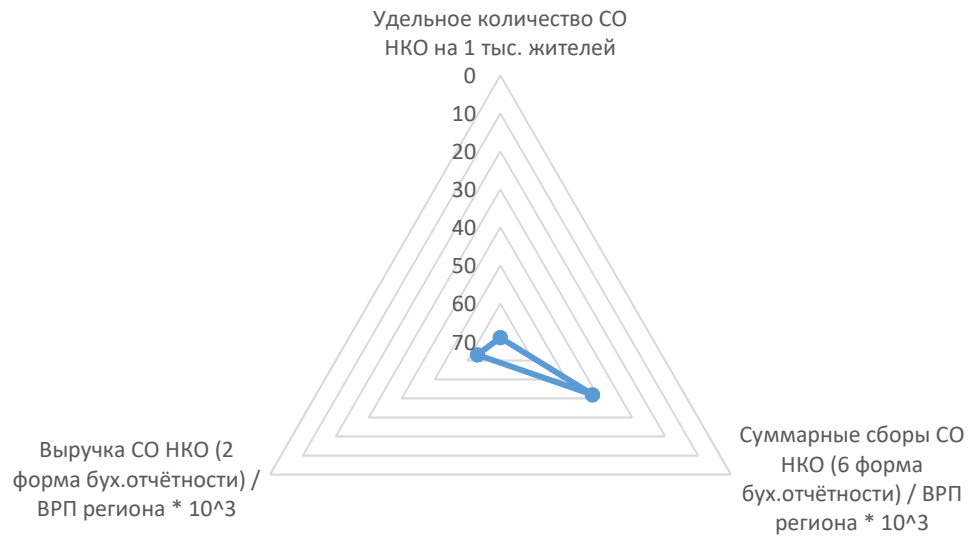


\* Здесь и далее условная оценка приведена по 10-балльной шкале, где кол-во баллов отражает номер дециля выборки, к которой относится значение. Например, если регион по выбранному значению занимает с 1-го по 8-е место – это соответствует 1-му децилю и регион получает 10 баллов, с 9-го по 17-е место – 2-му децилю (9 баллов), и т.д. Места с 78-го по 85-е соответствуют 10-му децилю (1 балл). Оценки 8-10 баллов соответствуют "зелёной" зоне (выдающиеся результаты), 4-7 баллов - "желтая зона" (средние), 1-3 балла - "красной" зоне (посредственные). Условная оценка для показателей со значительной долей нулевых значений не приводится.

# Масштаб третьего сектора экономики



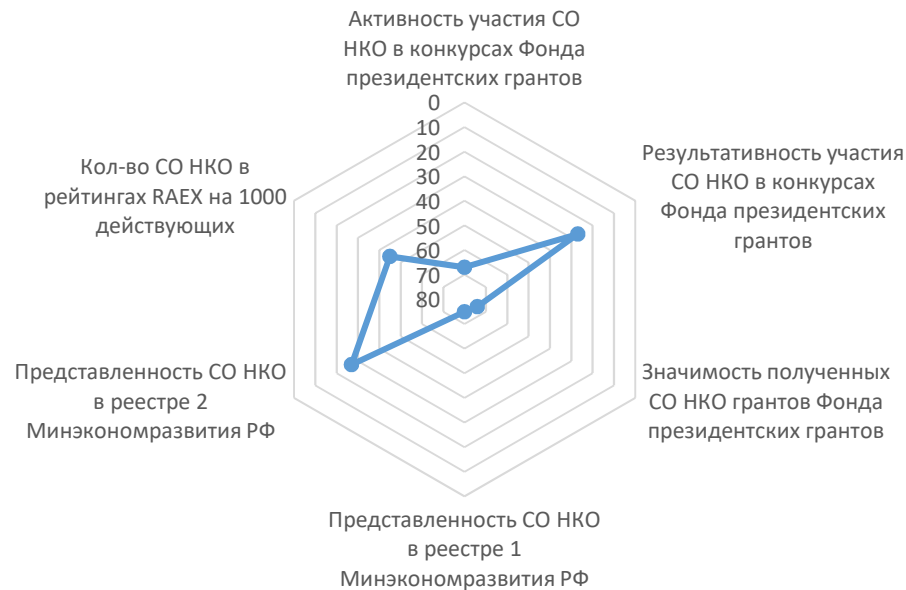
## Экономическая значимость



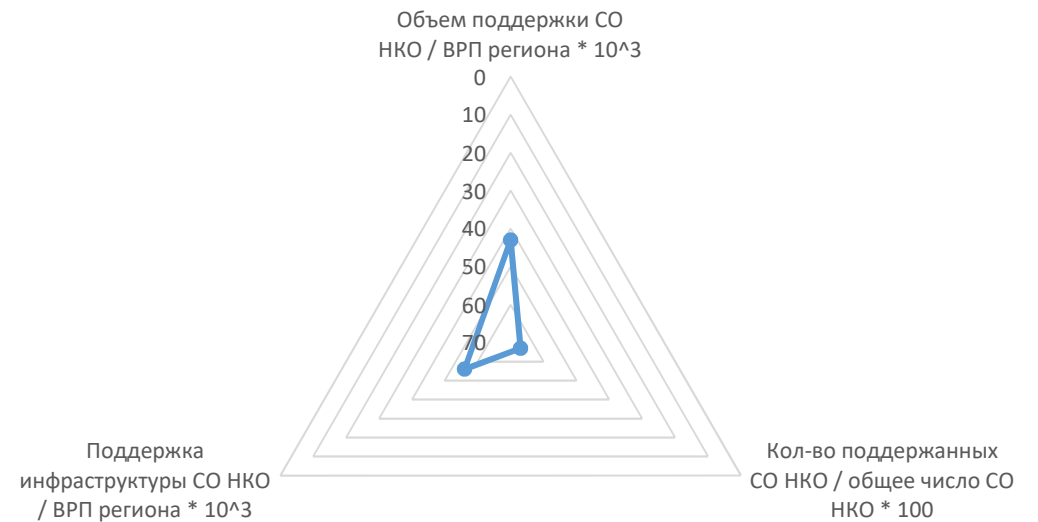
## Устойчивость существования НКО



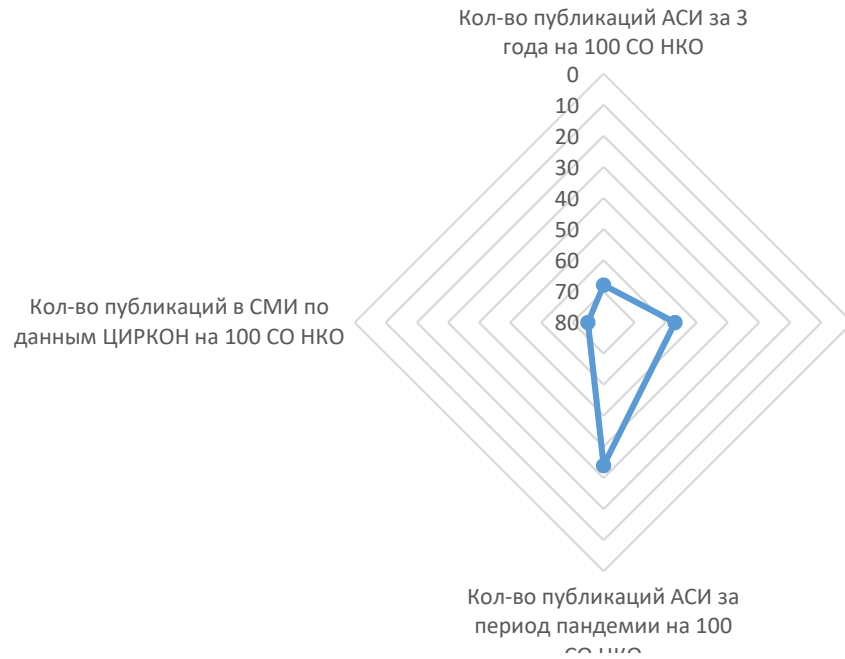
## Активность деятельности НКО



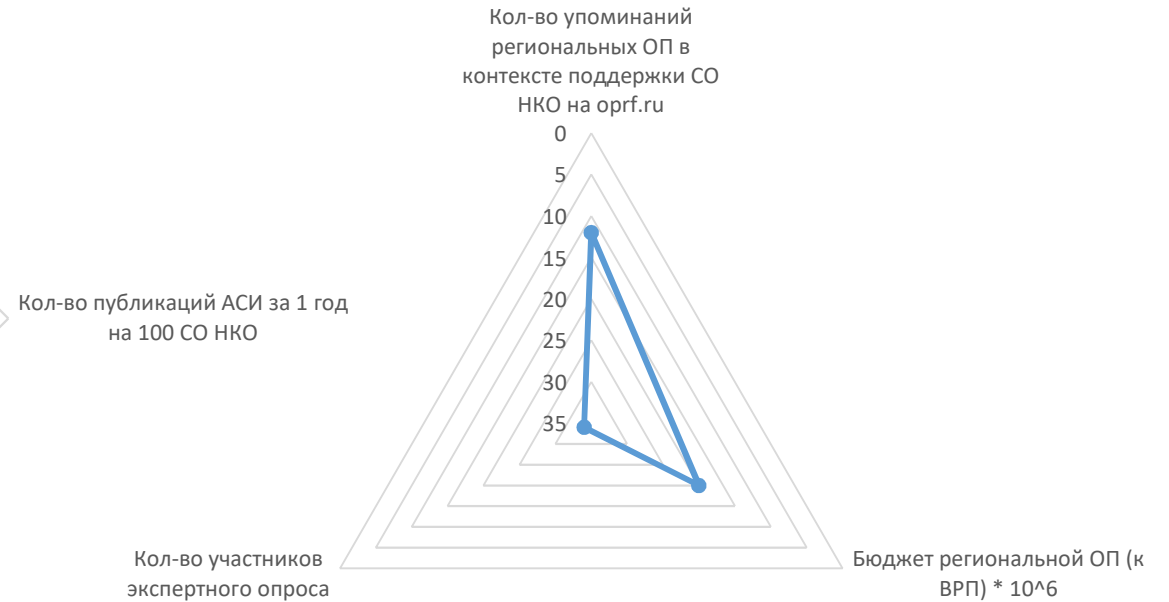
## Поддержка НКО регионом



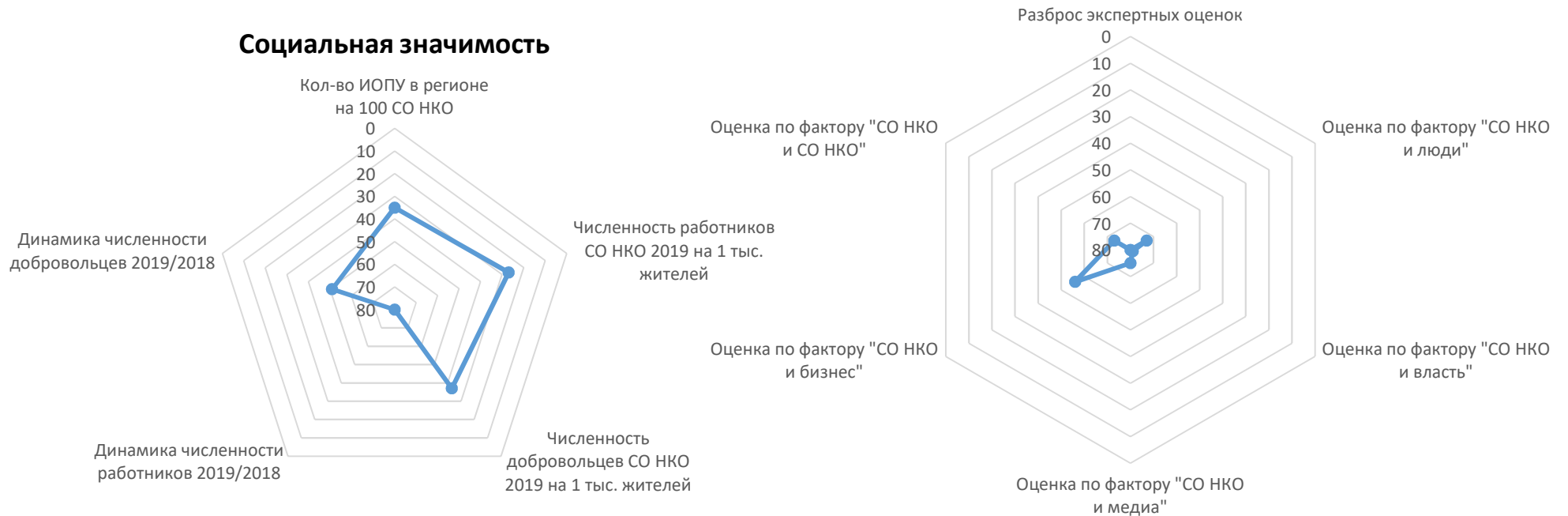
## Медиаактивность



























## Значимость институциональных площадок



## Результаты экспертного опроса



## Расчёт позиций региона по рейтинговым показателям

Экономическая значимость		значение	позиция	условная оценка (балл)
1	<b>Удельное количество СО НКО на 1 тыс. жителей</b>	<b>0,69</b>	<b>69</b>	2 
	<i>Количество зарегистрированных НКО в регионе</i>	1 348	33	7 
	<i>Население региона, чел.</i>	1 963 007	23	8 
2	<b>Суммарные сборы СО НКО (6 форма бух.отчётности) / ВРП региона * 10<sup>4</sup></b>	<b>3,01</b>	<b>42</b>	6 
	<i>Суммарные сборы НКО региона, тыс.руб.</i>	3 010 870	27	7 
	<i>ВРП региона, млн руб.</i>	1 000 644	23	8 
3	<b>Выручка СО НКО (2 форма бух.отчётности) / ВРП региона * 10<sup>4</sup></b>	<b>5,27</b>	<b>63</b>	3 
	<i>Суммарная выручка НКО региона, тыс.руб.</i>	5 269 372	31	7 
	<i>ВРП региона, млн руб.</i>	1 000 644	23	8 
Устойчивость существования НКО		значение	позиция	условная оценка (балл)
4	<b>Жизнеспособность СО НКО (за 5 лет)</b>	<b>0,86</b>	<b>71</b>	2 
5	<b>Доля действующих СО НКО (сдающих ненулевую бух.отчётность)</b>	<b>0,43</b>	<b>61</b>	3 
	<i>Количество зарегистрированных НКО в регионе</i>	1 348	33	7 
	<i>Количество НКО, сдающих ненулевую бухгалтерскую отчётность</i>	578	37	6 
6	<b>Кол-во новых СО НКО, созданных за 3 года на 1 тыс жителей</b>	<b>0,97</b>	<b>40</b>	6 
	<i>Количество НКО, зарегистрированных в регионе за последние 36 мес.</i>	1 912	21	8 
	<i>Население региона, чел.</i>	1 963 007	23	8 
7	<b>Доля судебной нагрузки СО НКО в общих активах НКО региона * 100</b>	<b>0,61</b>	<b>46</b>	5 
	<i>Общая сумма незавершенных исков с участием НКО в качестве ответчика</i>	51 105 615	22	8 
	<i>Общая сумма исполнительных производств в отношении НКО</i>	9 022 232	53	4 
	<i>Общая сумма активов НКО региона, тыс.руб.</i>	9 785 167	29	7 
8	<b>Средний возраст СО НКО в регионе (мес.)</b>	<b>141,22</b>	<b>73</b>	2 
9	<b>Доля СО НКО, имеющих в собственности нежилое помещение</b>	<b>0,04</b>	<b>52</b>	4 
	<i>Количество СО НКО, имеющих в собственности нежилое помещение</i>	84	31	7 
	<i>Количество СО НКО в регионе (согласно отчётам 1-СОНКО)</i>	2 138	22	8 

<b>Активность деятельности НКО</b>		значение	позиция	условная оценка (балл)	
10	<b>Активность участия СО НКО в конкурсах Фонда президентских грантов</b>	<b>0,30</b>	<b>67</b>	<b>3</b>	
	<i>Количество НКО, подавших хотя бы одну заявку на грант с 2017г.</i>	173	44	5	
	<i>Количество НКО, сдающих ненулевую бухгалтерскую отчётность</i>	578	37	6	
11	<b>Результативность участия СО НКО в конкурсах Фонда президентских грантов</b>	<b>0,42</b>	<b>27</b>	<b>7</b>	
	<i>Количество НКО, получивших хотя бы один грант с 2017г.</i>	72	43	5	
	<i>Количество НКО, подавших хотя бы одну заявку на грант с 2017г.</i>	173	44	5	
12	<b>Значимость полученных СО НКО грантов Фонда президентских грантов</b>	<b>0,16</b>	<b>74</b>	<b>2</b>	
	<i>Общая сумма грантов, полученных НКО с 2017г., тыс.руб.</i>	163 586	45	5	
	<i>ВРП региона, млн руб.</i>	1 000 644	23	8	
13	<b>Представленность СО НКО в реестре 1 Минэкономразвития РФ</b>	<b>0,25</b>	<b>75</b>	<b>2</b>	
	<i>Количество НКО, представленных в реестре № 1 Минэкономразвития РФ</i>	144	58	4	
	<i>Количество НКО, сдающих ненулевую бухгалтерскую отчётность</i>	578	37	6	
14	<b>Представленность СО НКО в реестре 2 Минэкономразвития РФ</b>	<b>0,17</b>	<b>27</b>	<b>7</b>	
	<i>Количество НКО, представленных в реестре № 1 Минэкономразвития РФ</i>	98	30	7	
	<i>Количество НКО, сдающих ненулевую бухгалтерскую отчётность</i>	578	37	6	
15	<b>Кол-во СО НКО в рейтингах RAEX на 1000 действующих</b>	<b>0,00</b>	<b>45</b>		
	<i>Количество НКО, представленных в рейтингах НКО RAEX</i>	0	45		
	<i>Количество НКО, сдающих ненулевую бухгалтерскую отчётность</i>	578	37	6	
<b>Поддержка НКО регионом</b>		значение	позиция	условная оценка (балл)	
16	<b>Объем поддержки СО НКО / ВРП региона * 10^3</b>	<b>0,24</b>	<b>43</b>	<b>5</b>	
	<i>Общий объем поддержки СО НКО, предоставленной регионом, тыс.руб.</i>	244 247	28	7	
	<i>ВРП региона, млн руб.</i>	1 000 644	23	8	
17	<b>Кол-во поддержанных СО НКО / общее число СО НКО * 100</b>	<b>2,53</b>	<b>67</b>	<b>3</b>	
	<i>Общее кол-во СО НКО, которым предоставлена региональная поддержка</i>	54	51	5	
	<i>Количество СО НКО в регионе (согласно отчётам 1-СОНКО)</i>	2 138	22	8	
18	<b>Поддержка инфраструктуры СО НКО / ВРП региона * 10^3</b>	<b>0,00</b>	<b>56</b>		
	<i>Общий объем поддержки на инфраструктуру СО НКО, тыс.руб.</i>	0	56		
	<i>ВРП региона, млн руб.</i>	1 000 644	23	8	

<b>Онлайн-доступность информации о поддержке СО НКО</b>		значение	позиция	условная оценка (балл)
19	Онлайн-доступность информации о поддержке СО НКО	33	50	5
<b>Медиаактивность</b>		значение	позиция	условная оценка (балл)
20	<b>Кол-во публикаций АСИ за 3 года на 100 СО НКО</b>	2,76	68	3
	<i>Количество публикаций АСИ о СО НКО региона за 3 года</i>	59	46	5
	<i>Количество СО НКО в регионе (согласно отчётам 1-СОНКО)</i>	2 138	22	8
21	<b>Кол-во публикаций АСИ за 1 год на 100 СО НКО</b>	1,03	57	4
	<i>Количество публикаций АСИ о СО НКО региона за 1 год</i>	22	43	5
	<i>Количество СО НКО в регионе (согласно отчётам 1-СОНКО)</i>	2 138	22	8
22	<b>Кол-во публикаций АСИ за период пандемии на 100 СО НКО</b>	0,47	34	7
	<i>Количество публикаций АСИ о СО НКО региона за период пандемии</i>	10	26	7
	<i>Количество СО НКО в регионе (согласно отчётам 1-СОНКО)</i>	2 138	22	8
23	<b>Кол-во публикаций в СМИ по данным ЦИРКОН на 100 СО НКО</b>	0,33	75	2
	<i>Кол-во публикаций о СО НКО за период пандемии по данным Циркон</i>	7	52	4
	<i>Количество СО НКО в регионе (согласно отчётам 1-СОНКО)</i>	2 138	22	8
<b>Результаты экспертного опроса</b>		значение	позиция	условная оценка (балл)
24	Разброс экспертных оценок	0,35	80	1
25	Оценка по фактору "СО НКО и люди"	151,67	73	2
26	Оценка по фактору "СО НКО и власть"	136,07	79	1
27	Оценка по фактору "СО НКО и медиа"	134,32	75	2
28	Оценка по фактору "СО НКО и бизнес"	124,67	56	4
29	Оценка по фактору "СО НКО и СО НКО"	43,28	73	2
<b>Социальная значимость</b>		значение	позиция	условная оценка (балл)
30	<b>Кол-во ИОПУ в регионе на 100 СО НКО</b>	0,42	35	6
	<i>Кол-во исполнителей общественно-полезных услуг</i>	9	19	8
	<i>Количество СО НКО в регионе (согласно отчётам 1-СОНКО)</i>	2 138	22	8
31	<b>Численность работников СО НКО 2019 на 1 тыс. жителей</b>	3,88	27	7
	<i>Число работников СО НКО за 2019г. (по данным отчётов 1-СОНКО)</i>	7 612	21	8
	<i>Население региона, чел.</i>	1 963 007	23	8
32	Численность добровольцев СО НКО 2019 на 1 тыс. жителей	15,59	37	6

	Число волонтеров СО НКО за 2019г. (по данным отчетов 1-СОНКО)	30 603	23	8	
	Население региона, чел.	1 963 007	23	8	
33	<b>Динамика численности работников 2019/2018</b>	<b>-0,08</b>	<b>80</b>	<b>1</b>	
	Число работников СО НКО за 2019г. (по данным отчетов 1-СОНКО)	7 612	21	8	
	Число работников СО НКО за 2018г. (по данным отчетов 1-СОНКО)	8 309	20	8	
34	<b>Динамика численности добровольцев 2019/2018</b>	<b>-0,02</b>	<b>51</b>	<b>5</b>	
	Число добровольцев СО НКО за 2019г. (по данным отчетов 1-СОНКО)	30 603	23	8	
	Число добровольцев СО НКО за 2018г. (по данным отчетов 1-СОНКО)	31 182	26	7	

### Значимость институциональных площадок

		значение	позиция	условная оценка (балл)	
35	Участие ОП в мониторинге (да/нет)	нет			
36	Обеспеченность ОП помещением для заседаний (да/нет)	да			
37	Кол-во упоминаний региональных ОП в контексте поддержки СО НКО на orpf.ru	2	12		
38	<b>Бюджет региональной ОП (к ВРП) * 10<sup>6</sup></b>	<b>11,92</b>	<b>20</b>	<b>8</b>	
	Объем бюджета региональной Общественной палаты, тыс.руб.	11 931	14	9	
	ВРП региона, млн руб.	1 000 644	23	8	
39	Кол-во участников экспертного опроса	19	34	7	