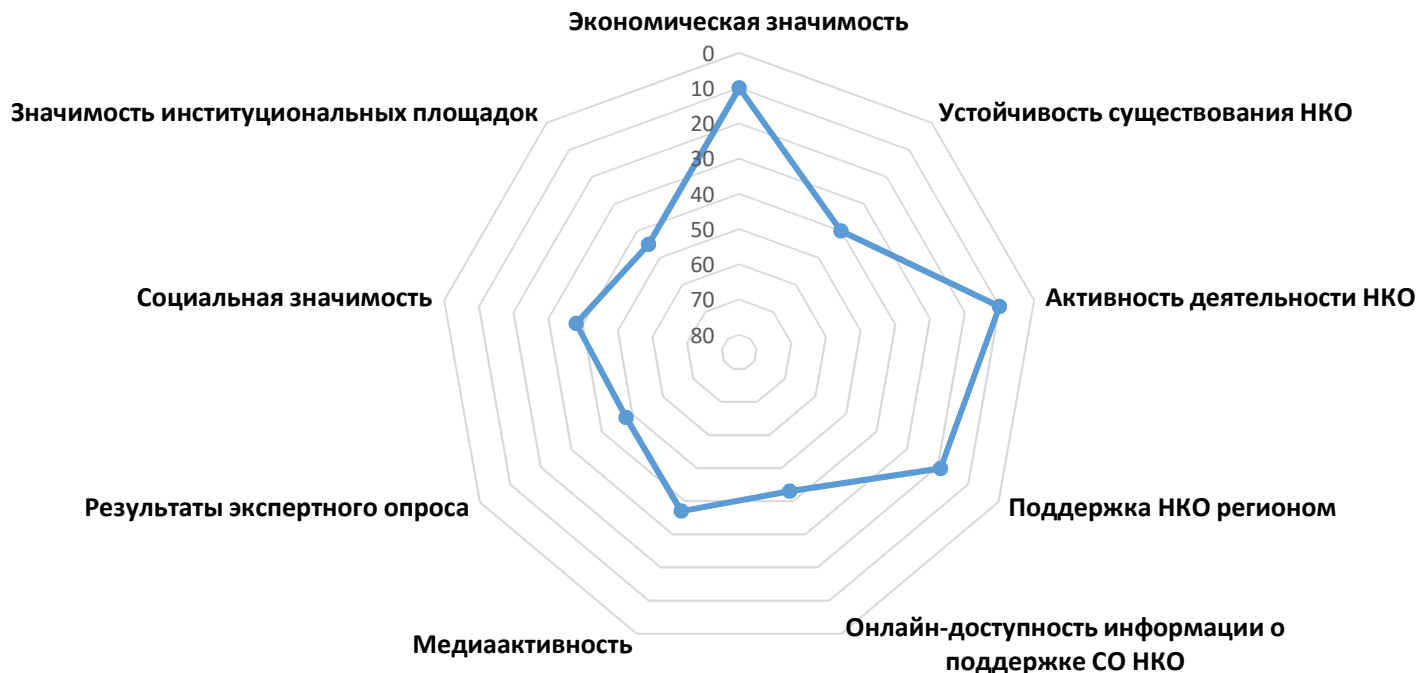


Справка о позициях региона в рейтинге по уровню развития сектора НКО

Омская область

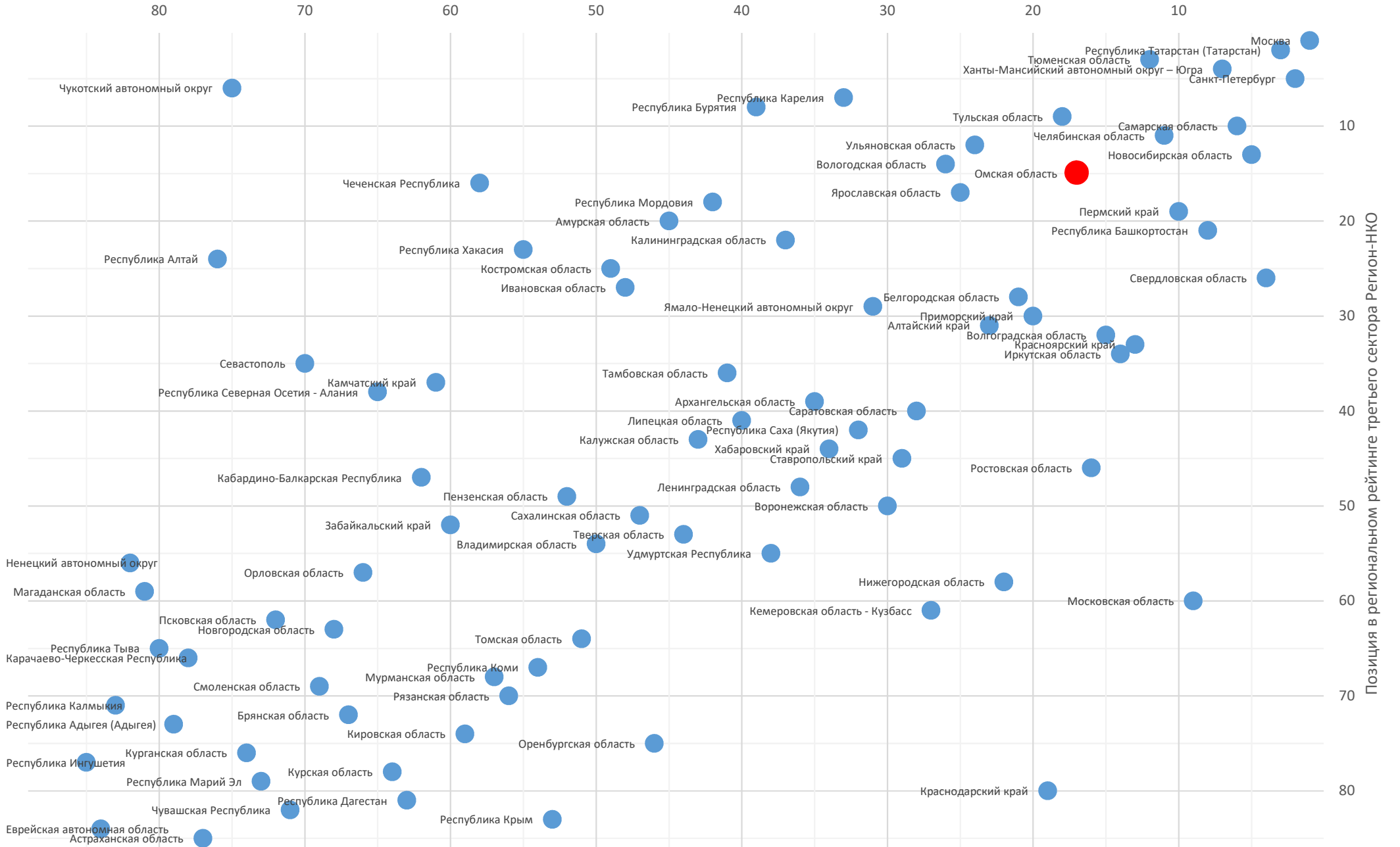
Позиция в итоговом рейтинге	15	9	условная оценка (балл)*
Позиции региона по рейтинговым факторам	позиция среди всех участников рейтинга		
Экономическая значимость	10	9	●●●●●●●●●●
Устойчивость существования НКО	40	6	●●●●●●●●●●
Активность деятельности НКО	10	9	●●●●●●●●●●
Поддержка НКО регионом	19	8	●●●●●●●●●●
Онлайн-доступность информации о поддержке СО НКО	43	5	●●●●●●●●●●
Медиаактивность	37	6	●●●●●●●●●●
Результаты экспертного опроса	48	5	●●●●●●●●●●
Социальная значимость	38	6	●●●●●●●●●●
Значимость институциональных площадок	45	5	●●●●●●●●●●

Диаграмма рейтинговых факторов

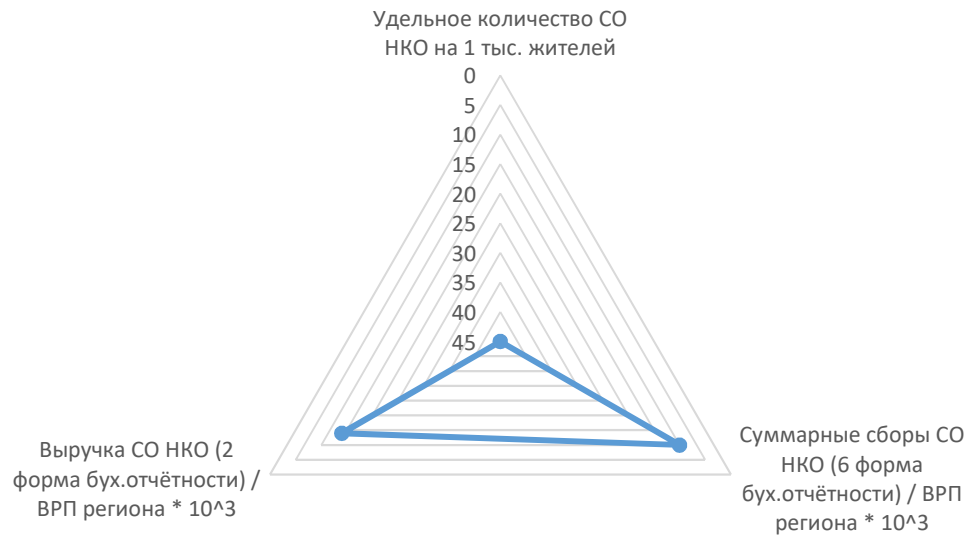


* Здесь и далее условная оценка приведена по 10-балльной шкале, где кол-во баллов отражает номер дециля выборки, к которой относится значение. Например, если регион по выбранному значению занимает с 1-го по 8-е место – это соответствует 1-му децилю и регион получает 10 баллов, с 9-го по 17-е место – 2-му децилю (9 баллов), и т.д. Места с 78-го по 85-е соответствуют 10-му децилю (1 балл). Оценки 8-10 баллов соответствуют "зелёной" зоне (выдающиеся результаты), 4-7 баллов - "желтая зона" (средние), 1-3 балла - "красной" зоне (посредственные). Условная оценка для показателей со значительной долей нулевых значений не приводится.

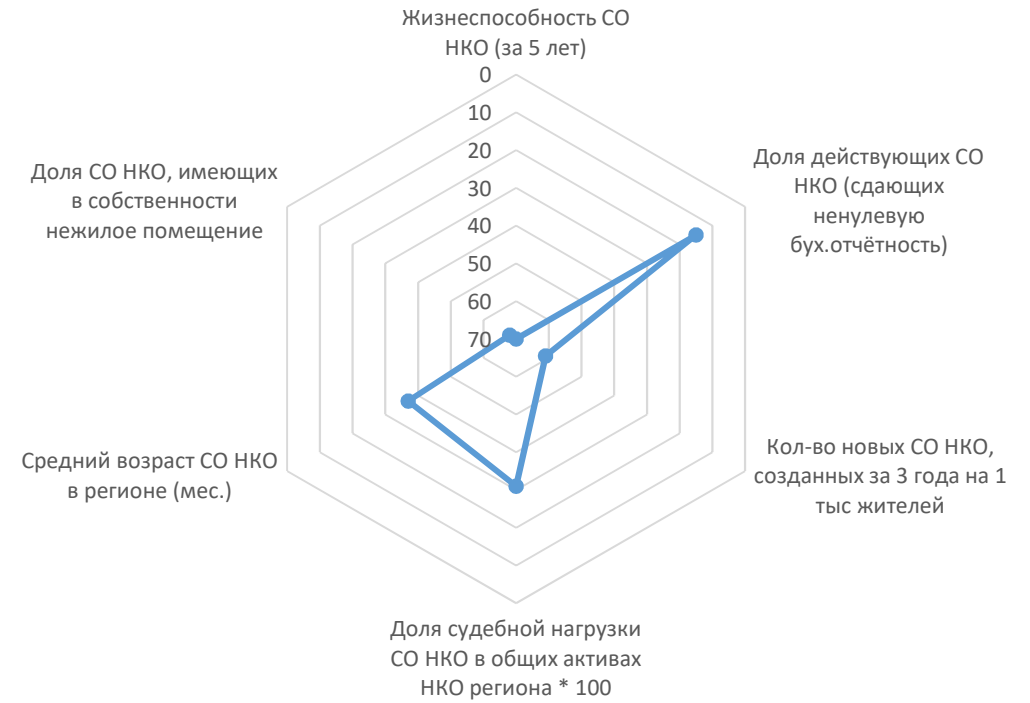
Масштаб третьего сектора экономики



Экономическая значимость



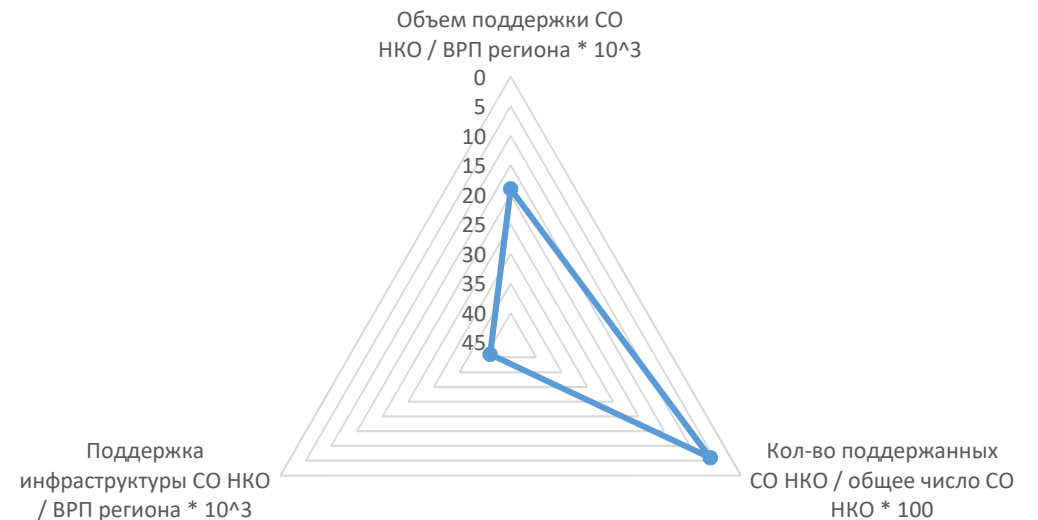
Устойчивость существования НКО



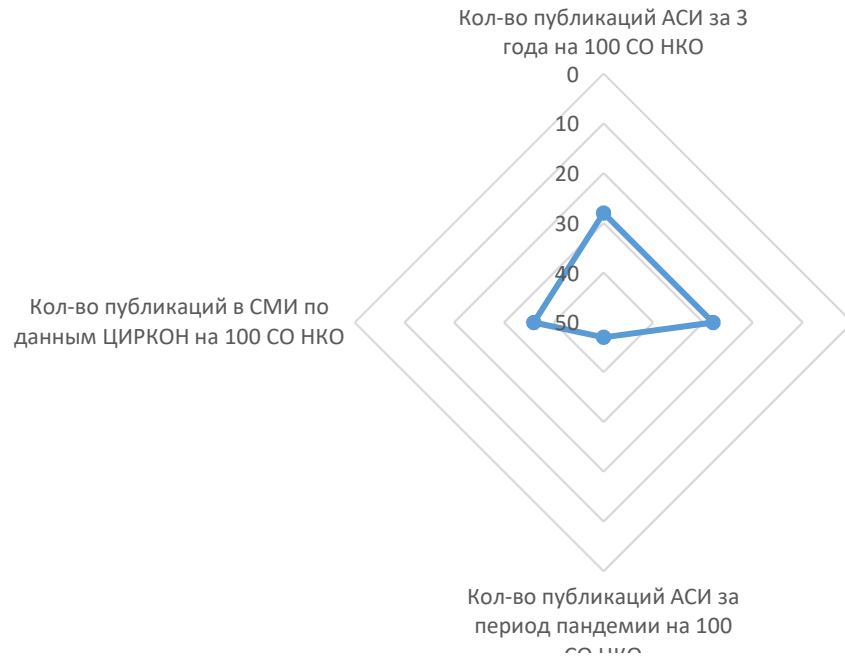
Активность деятельности НКО



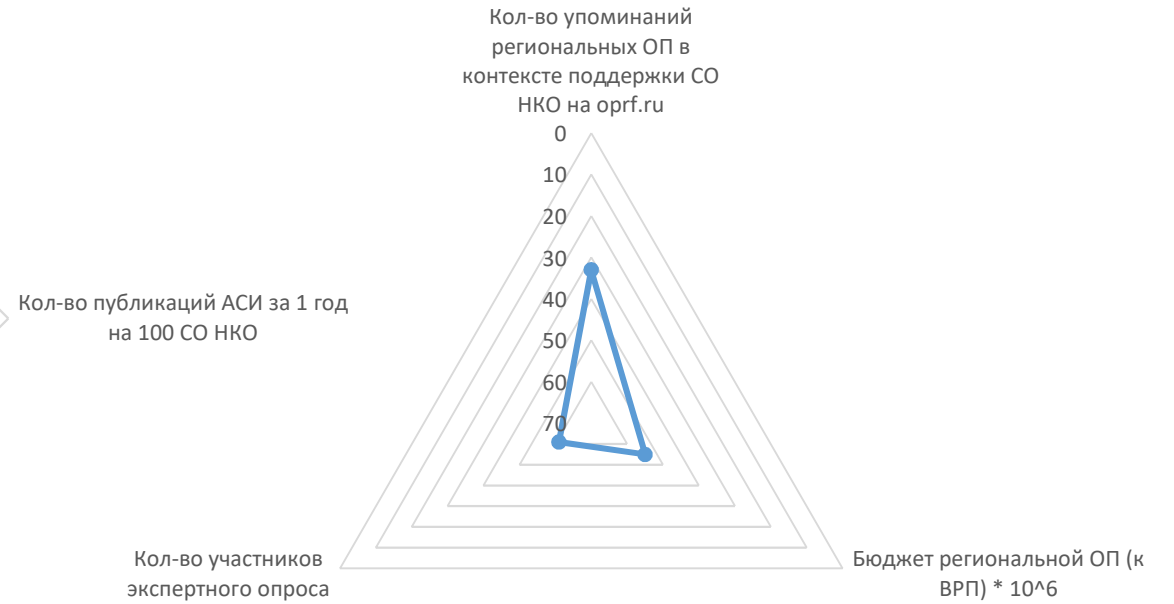
Поддержка НКО регионом



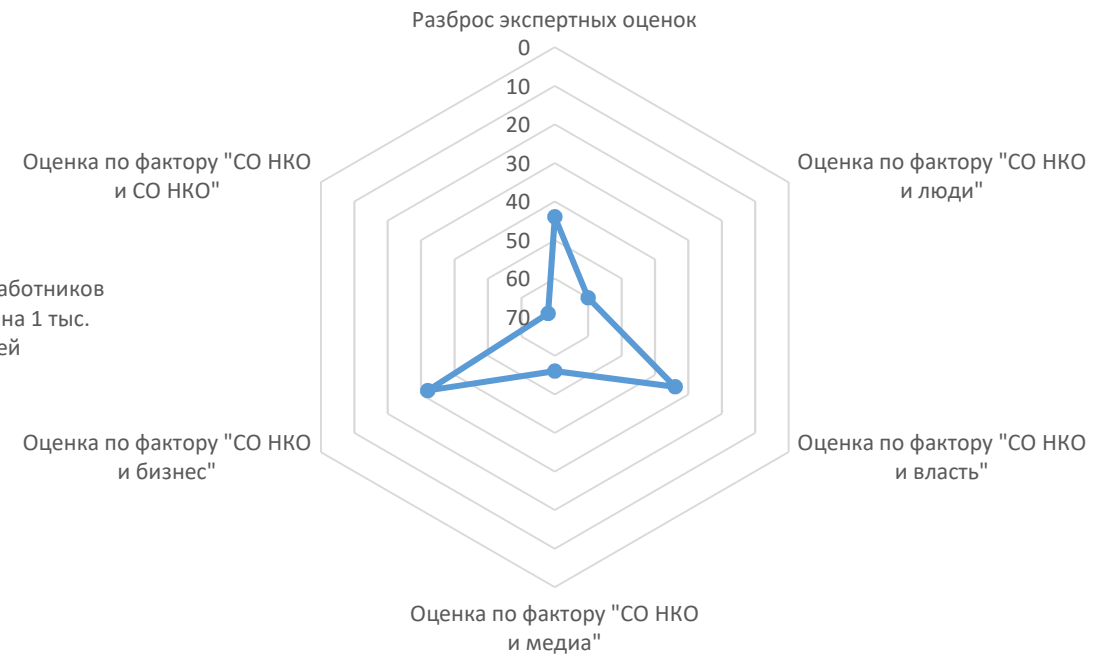
Медиаактивность



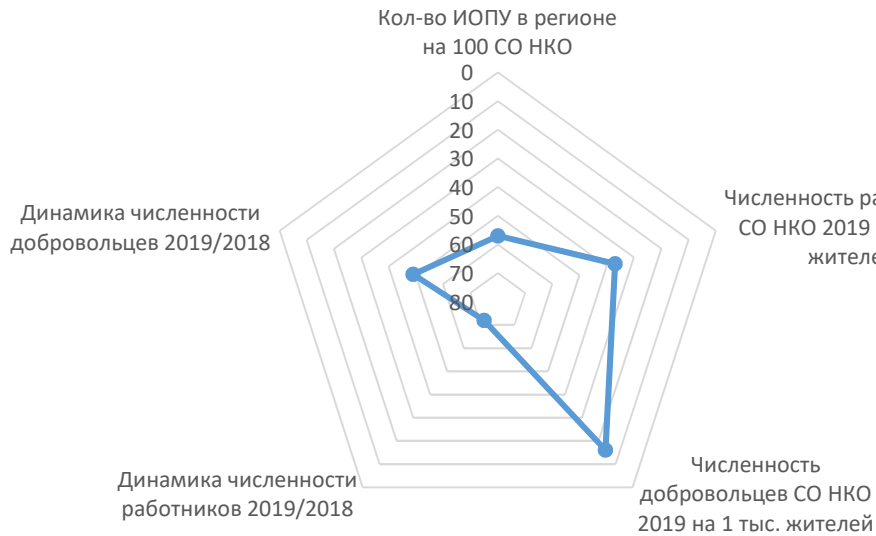
Значимость институциональных площадок



Результаты экспертного опроса



Социальная значимость



Расчёт позиций региона по рейтинговым показателям

Экономическая значимость		значение	позиция	условная оценка (балл)
1	Удельное количество СО НКО на 1 тыс. жителей	0,91	45	5
	<i>Количество зарегистрированных НКО в регионе</i>	1 776	23	8
	<i>Население региона, чел.</i>	1 944 195	24	8
2	Суммарные сборы СО НКО (6 форма бух.отчётности) / ВРП региона * 10⁴	6,26	10	9
	<i>Суммарные сборы НКО региона, тыс.руб.</i>	4 265 334	18	8
	<i>ВРП региона, млн руб.</i>	681 620	31	7
3	Выручка СО НКО (2 форма бух.отчётности) / ВРП региона * 10⁴	12,52	14	9
	<i>Суммарная выручка НКО региона, тыс.руб.</i>	8 534 284	#Н/Д	##
	<i>ВРП региона, млн руб.</i>	681 620	31	7
Устойчивость существования НКО		значение	позиция	условная оценка (балл)
4	Жизнеспособность СО НКО (за 5 лет)	0,86	70	2
5	Доля действующих СО НКО (сдающих ненулевую бух.отчётность)	0,55	15	9
	<i>Количество зарегистрированных НКО в регионе</i>	1 776	23	8
	<i>Количество НКО, сдающих ненулевую бухгалтерскую отчётность</i>	982	18	8
6	Кол-во новых СО НКО, созданных за 3 года на 1 тыс жителей	0,84	61	3
	<i>Количество НКО, зарегистрированных в регионе за последние 36 мес.</i>	1 625	27	7
	<i>Население региона, чел.</i>	1 944 195	24	8
7	Доля судебной нагрузки СО НКО в общих активах НКО региона * 100	0,36	31	7
	<i>Общая сумма незавершенных исков с участием НКО в качестве ответчика</i>	31 072 656	32	7
	<i>Общая сумма исполнительных производств в отношении НКО</i>	15 325 434	39	6
	<i>Общая сумма активов НКО региона, тыс.руб.</i>	12 901 591	23	8
8	Средний возраст СО НКО в регионе (мес.)	153,85	37	6
9	Доля СО НКО, имеющих в собственности нежилое помещение	0,03	68	3
	<i>Количество СО НКО, имеющих в собственности нежилое помещение</i>	69	39	6
	<i>Количество СО НКО в регионе (согласно отчётам 1-СОНКО)</i>	2 352	18	8

Активность деятельности НКО		значение	позиция	условная оценка (балл)
10	Активность участия СО НКО в конкурсах Фонда президентских грантов	0,41	40	6
	<i>Количество НКО, подавших хотя бы одну заявку на грант с 2017г.</i>	405	19	8
	<i>Количество НКО, сдающих ненулевую бухгалтерскую отчётность</i>	982	18	8
11	Результативность участия СО НКО в конкурсах Фонда президентских грантов	0,45	16	9
	<i>Количество НКО, получивших хотя бы один грант с 2017г.</i>	183	14	9
	<i>Количество НКО, подавших хотя бы одну заявку на грант с 2017г.</i>	405	19	8
12	Значимость полученных СО НКО грантов Фонда президентских грантов	0,49	29	7
	<i>Общая сумма грантов, полученных НКО с 2017г., тыс.руб.</i>	336 773	19	8
	<i>ВРП региона, млн руб.</i>	681 620	31	7
13	Представленность СО НКО в реестре 1 Минэкономразвития РФ	0,62	17	9
	<i>Количество НКО, представленных в реестре № 1 Минэкономразвития РФ</i>	613	9	9
	<i>Количество НКО, сдающих ненулевую бухгалтерскую отчётность</i>	982	18	8
14	Представленность СО НКО в реестре 2 Минэкономразвития РФ	0,14	44	5
	<i>Количество НКО, представленных в реестре № 1 Минэкономразвития РФ</i>	136	20	8
	<i>Количество НКО, сдающих ненулевую бухгалтерскую отчётность</i>	982	18	8
15	Кол-во СО НКО в рейтингах RAEX на 1000 действующих	2,04	30	
	<i>Количество НКО, представленных в рейтингах НКО RAEX</i>	2	14	
	<i>Количество НКО, сдающих ненулевую бухгалтерскую отчётность</i>	982	18	8
Поддержка НКО регионом		значение	позиция	условная оценка (балл)
16	Объем поддержки СО НКО / ВРП региона * 10^{^3}	0,53	19	8
	<i>Общий объем поддержки СО НКО, предоставленной регионом, тыс.руб.</i>	362 135	20	8
	<i>ВРП региона, млн руб.</i>	681 620	31	7
17	Кол-во поддержанных СО НКО / общее число СО НКО * 100	13,82	6	10
	<i>Общее кол-во СО НКО, которым предоставлена региональная поддержка</i>	325	6	10
	<i>Количество СО НКО в регионе (согласно отчётам 1-СОНКО)</i>	2 352	18	8
18	Поддержка инфраструктуры СО НКО / ВРП региона * 10^{^3}	0,00	41	
	<i>Общий объем поддержки на инфраструктуру СО НКО, тыс.руб.</i>	1 810	40	
	<i>ВРП региона, млн руб.</i>	681 620	31	7

Онлайн-доступность информации о поддержке СО НКО		значение	позиция	условная оценка (балл)
19	Онлайн-доступность информации о поддержке СО НКО	34	43	5
Медиаактивность		значение	позиция	условная оценка (балл)
20	Кол-во публикаций АСИ за 3 года на 100 СО НКО	8,93	28	7
	<i>Количество публикаций АСИ о СО НКО региона за 3 года</i>	210	26	7
	<i>Количество СО НКО в регионе (согласно отчётам 1-СОНКО)</i>	2 352	18	8
21	Кол-во публикаций АСИ за 1 год на 100 СО НКО	2,81	28	7
	<i>Количество публикаций АСИ о СО НКО региона за 1 год</i>	66	23	8
	<i>Количество СО НКО в регионе (согласно отчётам 1-СОНКО)</i>	2 352	18	8
22	Кол-во публикаций АСИ за период пандемии на 100 СО НКО	0,30	47	5
	<i>Количество публикаций АСИ о СО НКО региона за период пандемии</i>	7	33	7
	<i>Количество СО НКО в регионе (согласно отчётам 1-СОНКО)</i>	2 352	18	8
23	Кол-во публикаций в СМИ по данным ЦИРКОН на 100 СО НКО	0,72	36	6
	<i>Кол-во публикаций о СО НКО за период пандемии по данным Циркон</i>	17	16	9
	<i>Количество СО НКО в регионе (согласно отчётам 1-СОНКО)</i>	2 352	18	8
Результаты экспертного опроса		значение	позиция	условная оценка (балл)
24	Разброс экспертных оценок	0,28	44	5
25	Оценка по фактору "СО НКО и люди"	160,16	60	4
26	Оценка по фактору "СО НКО и власть"	164,66	34	7
27	Оценка по фактору "СО НКО и медиа"	150,85	56	4
28	Оценка по фактору "СО НКО и бизнес"	135,77	32	7
29	Оценка по фактору "СО НКО и СО НКО"	45,61	68	3
Социальная значимость		значение	позиция	условная оценка (балл)
30	Кол-во ИОПУ в регионе на 100 СО НКО	0,21	57	4
	<i>Кол-во исполнителей общественно-полезных услуг</i>	5	38	6
	<i>Количество СО НКО в регионе (согласно отчётам 1-СОНКО)</i>	2 352	18	8
31	Численность работников СО НКО 2019 на 1 тыс. жителей	3,62	37	6
	<i>Число работников СО НКО за 2019г. (по данным отчётов 1-СОНКО)</i>	7 047	25	8
	<i>Население региона, чел.</i>	1 944 195	24	8
32	Численность добровольцев СО НКО 2019 на 1 тыс. жителей	29,60	16	9

Число волонтеров СО НКО за 2019г. (по данным отчетов 1-СОНКО)	57 547	6	10	
Население региона, чел.	1 944 195	24	8	

33	Динамика численности работников 2019/2018	-0,05	72	2	
	Число работников СО НКО за 2019г. (по данным отчетов 1-СОНКО)	7 047	25	8	
	Число работников СО НКО за 2018г. (по данным отчетов 1-СОНКО)	7 419	24	8	

34	Динамика численности добровольцев 2019/2018	-0,01	49	5	
	Число добровольцев СО НКО за 2019г. (по данным отчетов 1-СОНКО)	57 547	6	10	
	Число добровольцев СО НКО за 2018г. (по данным отчетов 1-СОНКО)	58 022	10	9	

Значимость институциональных площадок

	значение	позиция	условная оценка (балл)		
35	Участие ОП в мониторинге (да/нет)	да			
36	Обеспеченность ОП помещением для заседаний (да/нет)	да			
37	Кол-во упоминаний региональных ОП в контексте поддержки СО НКО на orpf.ru	0	33		
38	Бюджет региональной ОП (к ВРП) * 10⁶	5,76	55		
	Объем бюджета региональной Общественной палаты, тыс.руб.	3 924	42	6	
	ВРП региона, млн руб.	681 620	31	7	
39	Кол-во участников экспертного опроса	11	61	3	