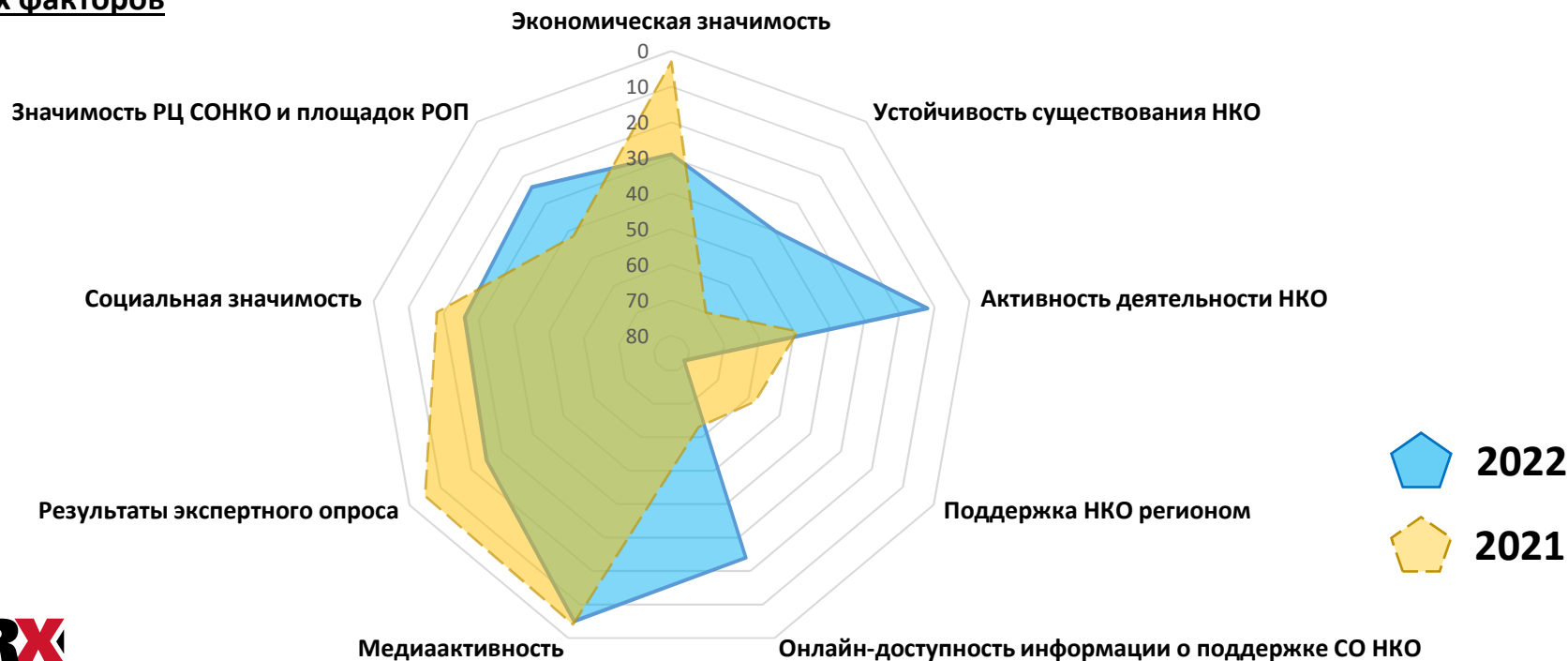


# Справка о позициях региона в региональном рейтинге третьего сектора "Регион-НКО 2022"

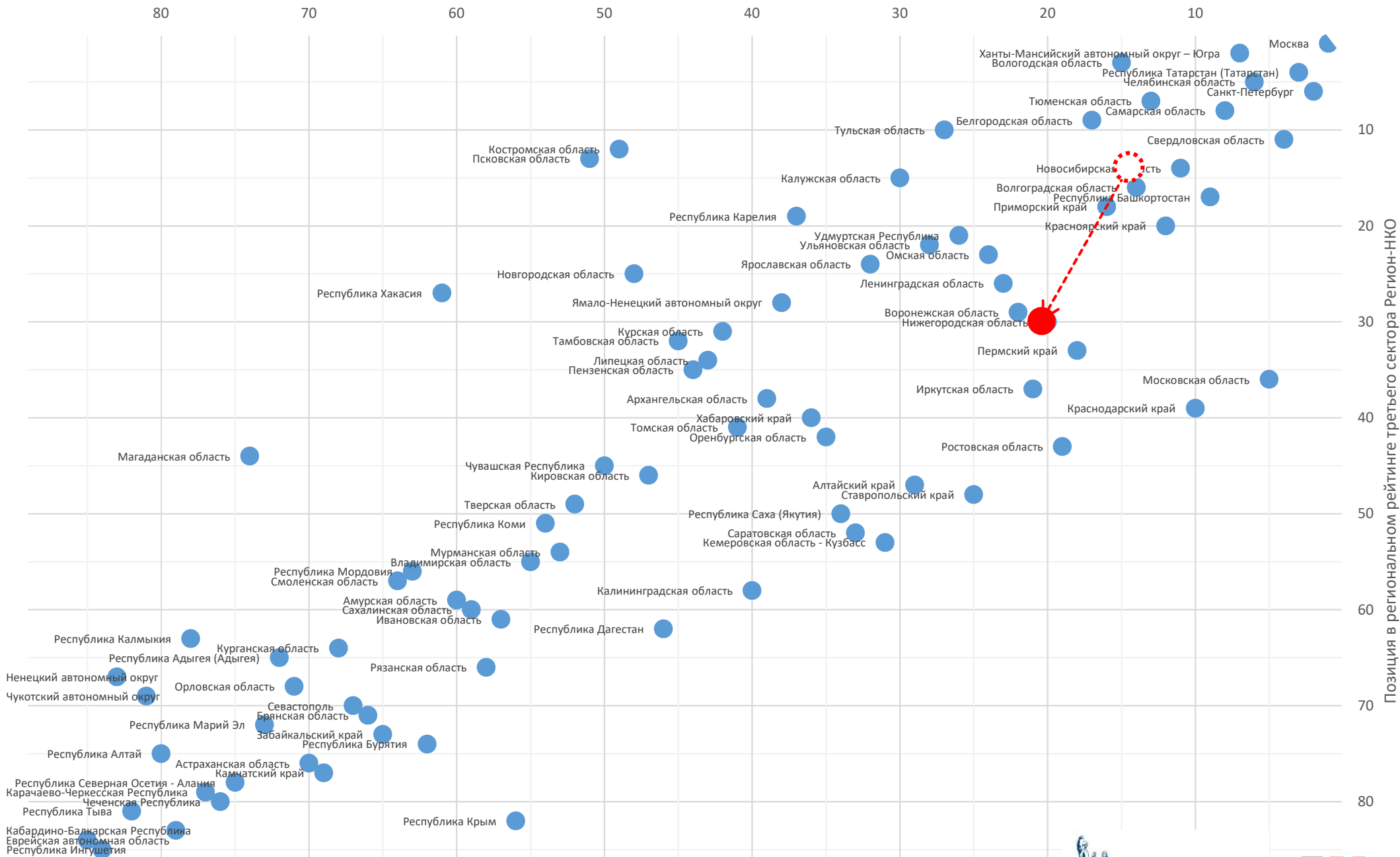
## Нижегородская область

Показатель	Позиция в итоговом рейтинге	динамика	условная оценка (балл)*
	<b>30</b>	▼ -16	7
позиция среди всех участников рейтинга			
Экономическая значимость	29	▼ -26	7
Устойчивость существования НКО	40	▲ 30	6
Активность деятельности НКО	12	▲ 37	9
Поддержка НКО регионом	81	▼ -23	1
Онлайн-доступность информации о поддержке СО НКО	24	▲ 39	8
Медиаактивность	5	▼ -1	10
Результаты экспертного опроса	25	▼ -20	8
Социальная значимость	26	▼ -8	7
Значимость РЦ СОНКО и площадок РОП	24	▲ 18	8

## Диаграмма рейтинговых факторов



### Масштаб третьего сектора экономики

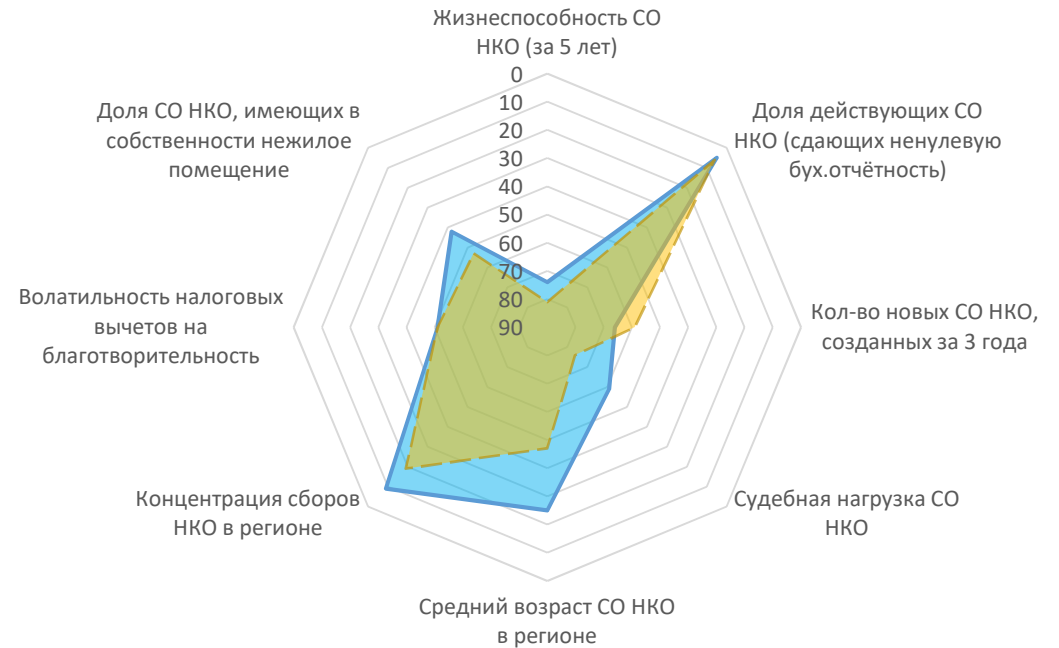


Позиция в региональном рейтинге третьего сектора Регион-НКО

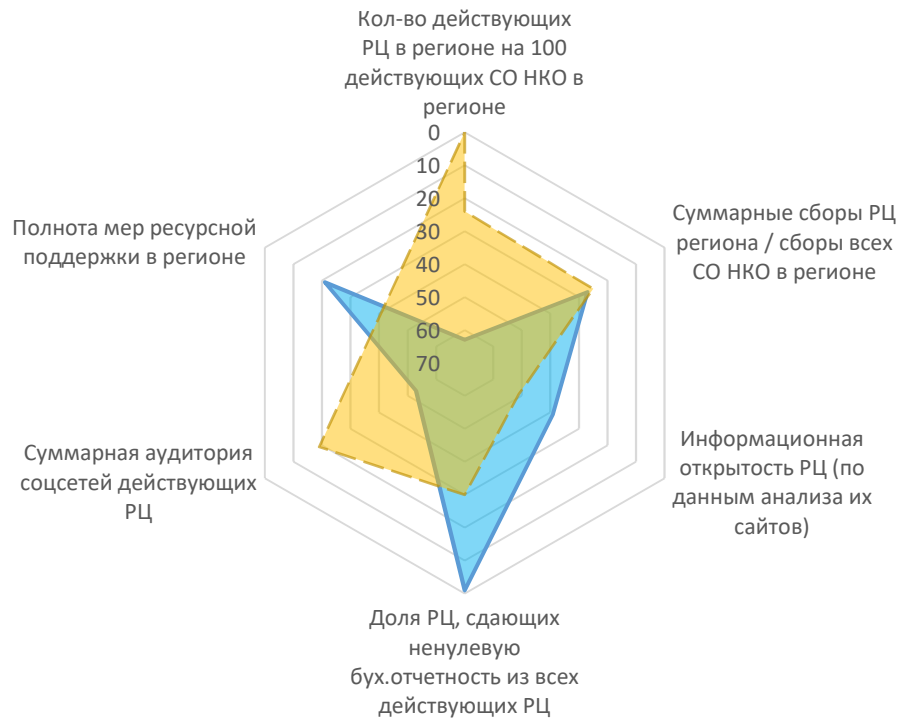
## Экономическая значимость



## Устойчивость существования НКО



## Значимость РЦ СОНКО и площадок РОП





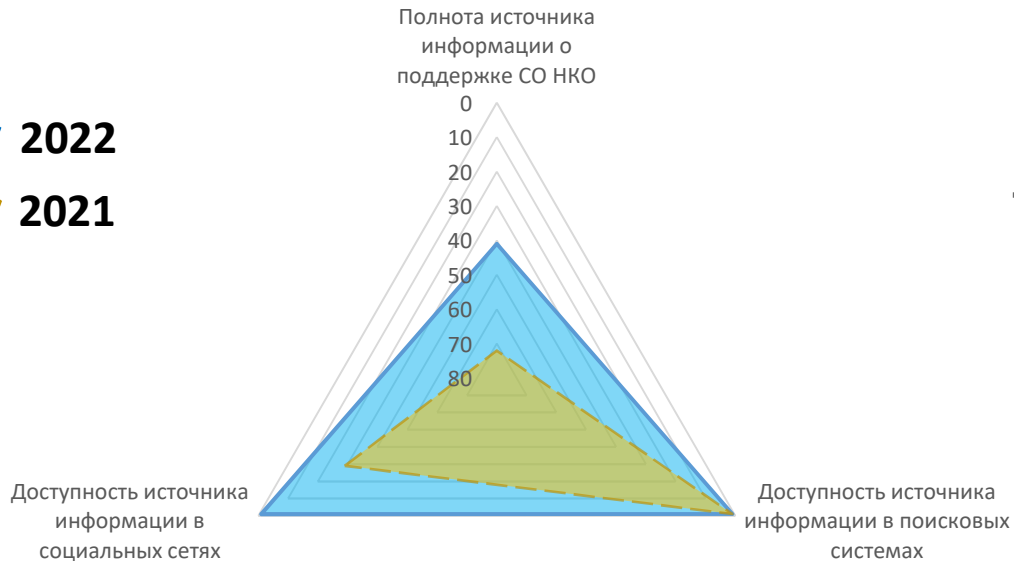
## Поддержка НКО регионом



# Онлайн-доступность информации о поддержке СО

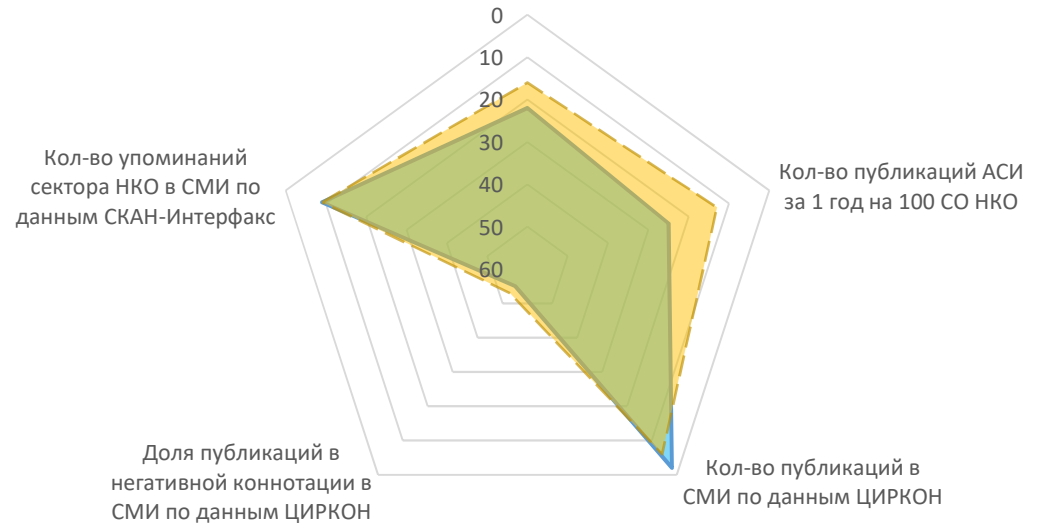
## НКО

 **2022**  
 **2021**

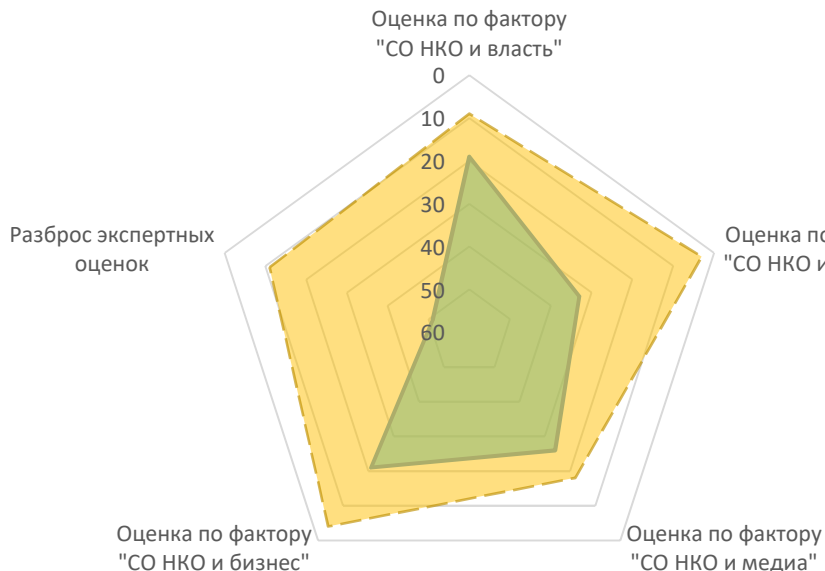


# Медиаактивность

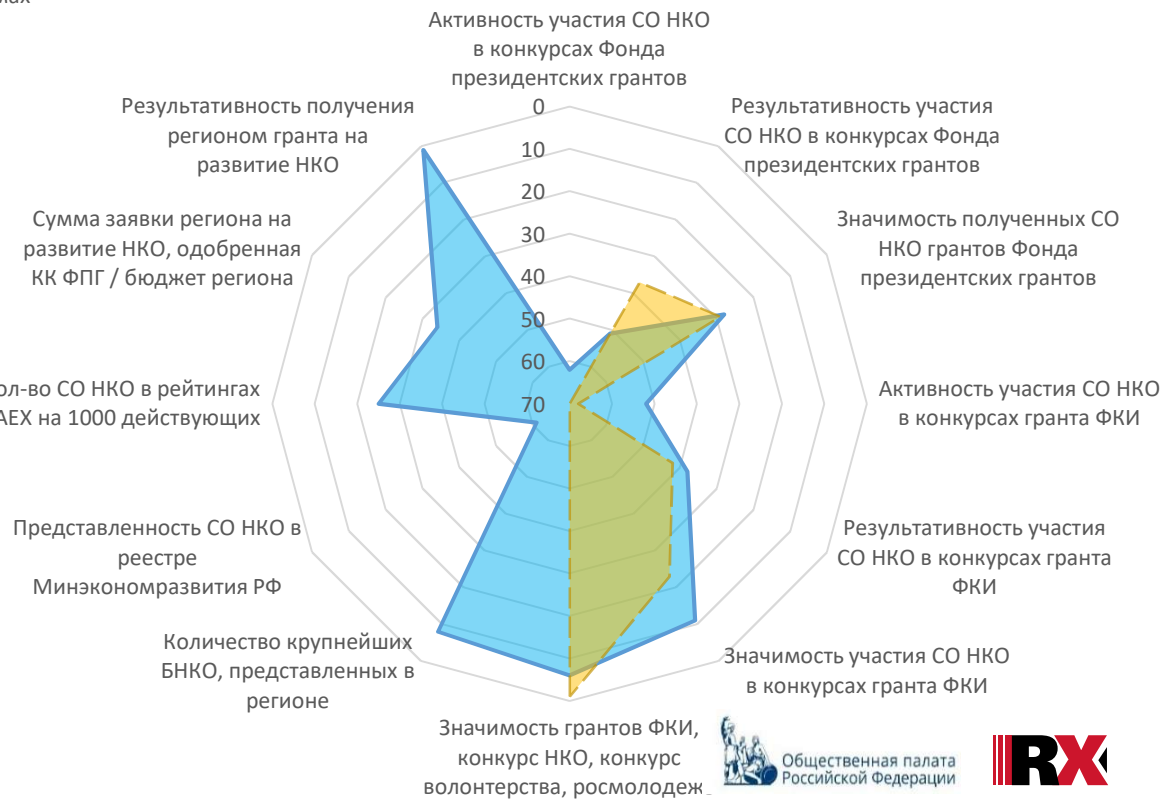
Кол-во публикаций АСИ за 3 года на 100 СО НКО



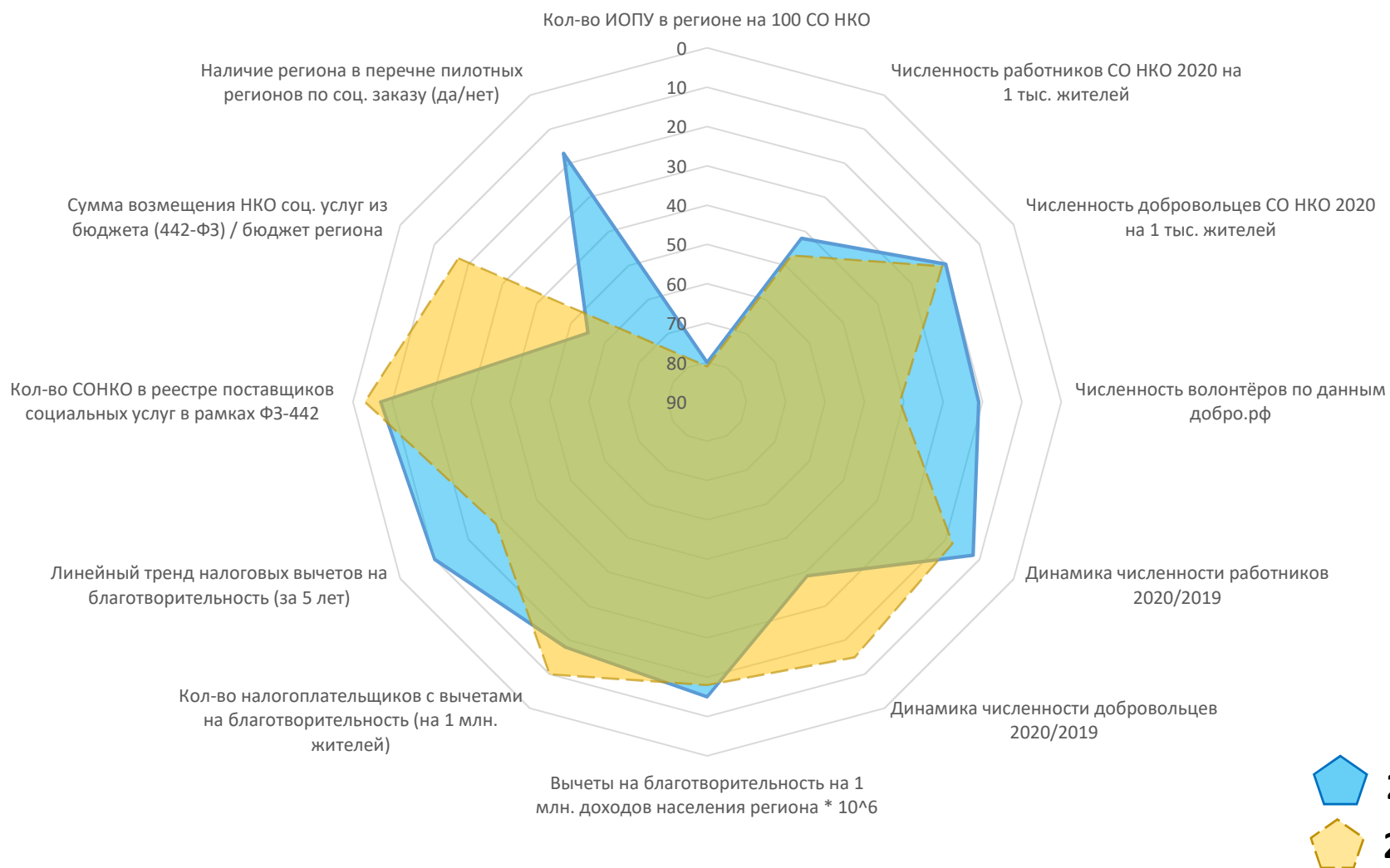
# Результаты экспертного опроса



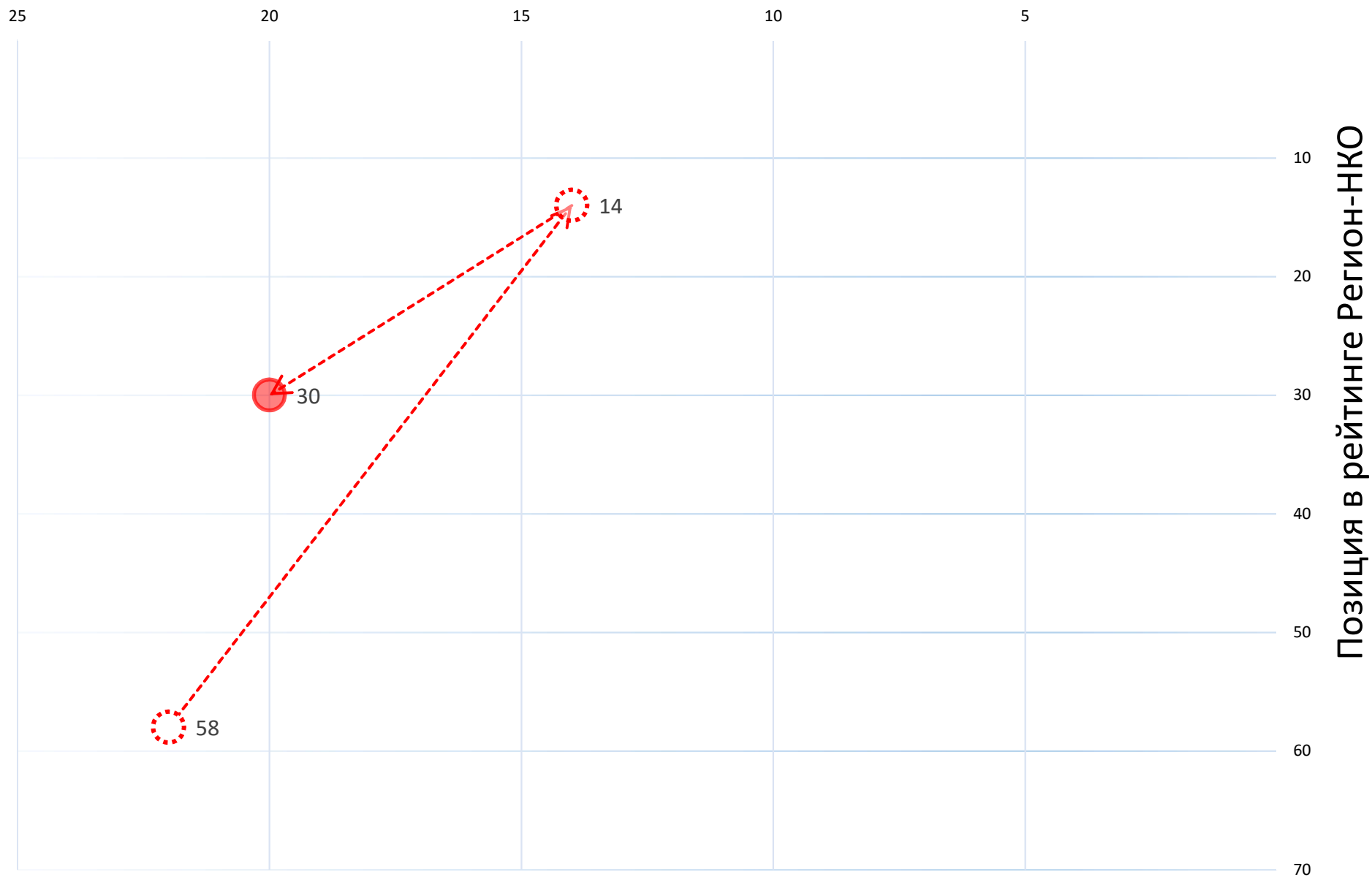
# Активность деятельности НКО



## Социальная значимость


























# Масштаб третьего сектора экономики



**Траектория развития региона в рейтинге**

## Расчёт позиций региона по рейтинговым показателям

Экономическая значимость		значение	позиция	условная оценка (балл)
1	<b>Удельное количество СО НКО / 1 тыс жителей</b>	<b>0,83</b>	<b>53</b>	4 
	<i>Количество зарегистрированных НКО в регионе</i>	2 604	15	9 
	<i>Население региона, чел.</i>	3 144 254	11	9 
2	<b>Суммарные сборы СО НКО / бюджет региона</b>	<b>0,09</b>	<b>27</b>	7 
	<i>Суммарные сборы НКО региона, тыс.руб.</i>	19 091 185	15	9 
	<i>Бюджет региона (расходы), млн руб.</i>	217 000	13	9 
3	<b>Выручка СО НКО / бюджет региона</b>	<b>0,03</b>	<b>27</b>	7 
	<i>Суммарная выручка НКО региона, тыс.руб.</i>	6 924 638	15	9 
	<i>Бюджет региона (расходы), млн руб.</i>	217 000	13	9 
Устойчивость существования НКО		значение	позиция	условная оценка (балл)
4	<b>Жизнеспособность СО НКО (за 5 лет)</b>	<b>0,89</b>	<b>74</b>	2 
	<i>Кол-во неликвидированных НКО, зарегистрированных за 5 лет</i>	712	18	8 
	<i>Кол-во НКО, зарегистрированных за 5 лет</i>	797	17	9 
5	<b>Доля действующих СО НКО (сдающих ненулевую бух.отчётность)</b>	<b>0,63</b>	<b>5</b>	10 
	<i>Количество НКО, сдающих ненулевую бухгалтерскую отчётность</i>	1 647	10	9 
	<i>Количество зарегистрированных НКО в регионе</i>	2 604	15	9 
6	<b>Кол-во новых СО НКО, созданных за 3 года</b>	<b>0,13</b>	<b>66</b>	3 
	<i>Количество НКО, зарегистрированных в регионе за последние 36 мес.</i>	409	19	8 
	<i>Население региона, чел.</i>	3 144 254	11	9 
7	<b>Судебная нагрузка СО НКО</b>	<b>0,013</b>	<b>59</b>	4 
	<i>Общая сумма незавершенных исков с участием НКО в качестве ответчика</i>	196 106 919	11	9 
	<i>Общая сумма исполнительных производств в отношении НКО</i>	201 257 913	9	9 
	<i>Общая сумма активов НКО региона, тыс.руб.</i>	31 683 746	14	9 
8	<b>Средний возраст СО НКО в регионе</b>	<b>156,78</b>	<b>25</b>	8 

9	<b>Концентрация сборов НКО в регионе</b>	<b>0,08</b>	<b>9</b>	9	
	<i>Суммарные сборы НКО региона, тыс.руб.</i>	19 091 185	15	9	
	<i>Количество зарегистрированных НКО в регионе</i>	2 604	15	9	
	<i>Коэффициент Херфиндаля-Хиршмана</i>	0,08	76	2	
10	<b>Волатильность налоговых вычетов на благотворительность</b>	<b>0,56</b>	<b>51</b>	5	
	<i>Среднеквадратическое отклонение сумм налоговых вычетов (2017-2019гг.)</i>	25 215	9	9	
	<i>Мат. ожидание налоговых вычетов на благотворительность (2017-2019гг.)</i>	45 401	9	9	
11	<b>Доля СО НКО, имеющих в собственности нежилое помещение</b>	<b>0,03</b>	<b>42</b>	6	
	<i>Количество СО НКО, имеющих в собственности нежилое помещение</i>	56	22	8	
	<i>Количество СО НКО в регионе (согласно отчётам 1-СОНКО)</i>	1 844	23	8	

### Активность деятельности НКО

		значение	позиция	условная оценка (балл)	
12	<b>Активность участия СО НКО в конкурсах Фонда президентских грантов</b>	<b>0,36</b>	<b>62</b>	3	
	<i>Количество НКО, подавших хотя бы одну заявку на грант с 2017г.</i>	585	16	9	
	<i>Количество НКО, сдающих ненулевую бухгалтерскую отчётность</i>	1 647	10	9	
13	<b>Результативность участия СО НКО в конкурсах Фонда президентских грантов</b>	<b>0,33</b>	<b>51</b>	5	
	<i>Количество НКО, получивших хотя бы один грант с 2017г.</i>	195	18	8	
	<i>Количество НКО, подавших хотя бы одну заявку на грант с 2017г.</i>	585	16	9	
14	<b>Значимость полученных СО НКО грантов Фонда президентских грантов</b>	<b>2,92</b>	<b>28</b>	7	
	<i>Общая сумма грантов, полученных НКО с 2017г., тыс.руб.</i>	634 492	8	10	
	<i>Бюджет региона (расходы), млн руб.</i>	217 000	13	9	
15	<b>Активность участия СО НКО в конкурсах гранта ФКИ</b>	<b>0,22</b>	<b>52</b>	4	
	<i>Количество НКО, подавших хотя бы одну заявку на грант ФКИ</i>	361	15	9	
	<i>Количество НКО, сдающих ненулевую бухгалтерскую отчётность</i>	1 647	10	9	
16	<b>Результативность участия СО НКО в конкурсах гранта ФКИ</b>	<b>0,14</b>	<b>38</b>	6	
	<i>Количество НКО, получивших хотя бы один грант ФКИ</i>	51	15	9	
	<i>Количество НКО, подавших хотя бы одну заявку на грант ФКИ</i>	361	15	9	



17	<b>Значимость участия СО НКО в конкурсах гранта ФКИ</b>	<b>10,00</b>	<b>11</b>	9	
	<i>Общая сумма грантов, полученных НКО в ФКИ, тыс. руб.</i>	2 169 460	7	10	
	<i>Бюджет региона (расход), млн руб.</i>	217 000	13	9	
18	<b>Значимость грантов ФКИ, конкурс НКО, конкурс волонтерства, росмолодежь</b>	<b>0,27</b>	<b>6</b>	10	
	<i>Общая сумма грантов, полученных НКО в конкурсе НКО 2022, тыс. руб.</i>	6 100	6	10	
	<i>Общая сумма грантов, полученных НКО в конкурсе волонтерства, тыс. руб.</i>	0	25	8	
	<i>Общая сумма грантов, полученных НКО в росмолодежи, тыс. руб.</i>	53 186	3	10	
	<i>Бюджет региона (расход), млн руб.</i>	217 000	13	9	
19	<b>Количество крупнейших БНКО, представленных в регионе</b>	<b>6,00</b>	<b>8</b>	9	
20	<b>Представленность СО НКО в реестре Минэкономразвития РФ</b>	<b>0,56</b>	<b>61</b>	3	
	<i>Количество НКО, представленных в реестре Минэкономразвития РФ</i>	930	12	9	
	<i>Количество НКО, сдающих ненулевую бухгалтерскую отчетность</i>	1 647	10	9	
21	<b>Кол-во СО НКО в рейтингах RAEX на 1000 действующих</b>	<b>7,29</b>	<b>25</b>	7	
	<i>Количество НКО, представленных в рейтингах НКО RAEX</i>	12	9	9	
	<i>Количество НКО, сдающих ненулевую бухгалтерскую отчетность</i>	1 647	10	9	
22	<b>Сумма заявки региона на развитие НКО, одобренная КК ФПГ / бюджет региона</b>	<b>0,23</b>	<b>34</b>	6	
	<i>Сумма заявки региона на развитие НКО, одобренная КК ФПГ, руб.</i>	50 043 500	16	9	
	<i>Бюджет региона (расход), млн руб.</i>	217 000	13	9	
23	<b>Результативность получения регионом гранта на развитие НКО</b>	<b>1,00</b>	<b>1</b>	10	
	<i>Итоговая сумма гранта, выделенного региону ФПГ на развитие НКО</i>	50 043 500	12	9	
	<i>Сумма заявки региона на развитие НКО, одобренная КК ФПГ, руб.</i>	50 043 500	16	9	

## Поддержка НКО регионом

		значение	позиция	условная оценка (балл)	
24	<b>Объем поддержки СО НКО</b>	<b>0,45</b>	<b>76</b>	2	
	<i>Общий объем поддержки СО НКО, предоставленной регионом, тыс.руб.</i>	97 474	61	3	
	<i>Бюджет региона (расход), млн руб.</i>	217 000	13	9	
25	<b>Кол-во поддержанных СО НКО</b>	<b>0,00</b>	<b>83</b>	1	
	<i>Общее кол-во СО НКО, которым предоставлена региональная поддержка</i>	1	79	1	
	<i>Количество СО НКО в регионе (согласно отчетам 1-СОНКО)</i>	1 844	23	8	

26	<b>Поддержка инфраструктуры СО НКО</b>	<b>0,05</b>	<b>40</b>	<b>5</b>	
	<i>Общий объем поддержки на инфраструктуру СО НКО, тыс.руб.</i>	11 732	26	7	
	<i>Бюджет региона (расход), млн руб.</i>	217 000	13	9	

### Онлайн-доступность информации о поддержке СО НКО

		значение	позиция	условная оценка (балл)	
27	<b>Полнота источника информации о поддержке СО НКО</b>	<b>29,50</b>	<b>41</b>	<b>6</b>	
28	<b>Доступность источника информации в поисковых системах</b>	<b>4,00</b>	<b>1</b>	<b>10</b>	
29	<b>Доступность источника информации в социальных сетях</b>	<b>3</b>	<b>1</b>	<b>10</b>	

### Медиаактивность

		значение	позиция	условная оценка (балл)	
30	<b>Кол-во публикаций АСИ за 3 года на 100 СО НКО</b>	<b>9,92</b>	<b>22</b>	<b>8</b>	
	<i>Количество публикаций АСИ о СО НКО региона за 3 года</i>	183	17	9	
	<i>Количество СО НКО в регионе (согласно отчётам 1-СОНКО)</i>	1 844	23	8	
31	<b>Кол-во публикаций АСИ за 1 год на 100 СО НКО</b>	<b>2,11</b>	<b>25</b>	<b>8</b>	
	<i>Количество публикаций АСИ о СО НКО региона за 1 год</i>	39	26	7	
	<i>Количество СО НКО в регионе (согласно отчётам 1-СОНКО)</i>	1 844	23	8	
32	<b>Кол-во публикаций в СМИ по данным ЦИРКОН</b>	<b>7,59</b>	<b>2</b>	<b>10</b>	
	<i>Кол-во публикаций о СО НКО по данным Циркон</i>	140	3	10	
	<i>Количество СО НКО в регионе (согласно отчётам 1-СОНКО)</i>	1 844	23	8	
33	<b>Доля публикаций в негативной коннотации в СМИ по данным ЦИРКОН</b>	<b>0,01</b>	<b>55</b>	<b>4</b>	
	<i>Кол-во публикаций о СО НКО в негативной коннотации по данным Циркон</i>	1	16	9	
	<i>Кол-во публикаций о СО НКО по данным Циркон</i>	140	3	10	
34	<b>Кол-во упоминаний сектора НКО в СМИ по данным СКАН-Интерфакс</b>	<b>16274</b>	<b>9</b>	<b>9</b>	





















### Результаты экспертного опроса

		значение	позиция	условная оценка (балл)	
35	<b>Оценка по фактору "СО НКО и власть"</b>	<b>6,38</b>	<b>19</b>	<b>8</b>	
36	<b>Оценка по фактору "СО НКО и СО НКО"</b>	<b>4,21</b>	<b>33</b>	<b>7</b>	
37	<b>Оценка по фактору "СО НКО и медиа"</b>	<b>3,00</b>	<b>26</b>	<b>7</b>	

38 Оценка по фактору "СО НКО и бизнес" 6,21 21 8 

39 Разброс экспертных оценок 0,45 51 4 

**Социальная значимость**

		значение	позиция	условная оценка (балл)	
40	<b>Кол-во ИОПУ в регионе на 100 СО НКО</b>	<b>0,27</b>	<b>80</b>	<b>1</b>	
	<i>Количество ИОПУ в регионе (согласно реестру Минюста)</i>	5	64	3	
	<i>Количество СО НКО в регионе (согласно отчётам 1-СОНКО)</i>	1 844	23	8	
41	<b>Численность работников СО НКО 2020 на 1 тыс. жителей</b>	<b>2,90</b>	<b>42</b>	<b>6</b>	
	<i>Численность работников СО НКО (согласно отчётам 1-СОНКО)</i>	9 132	14	9	
	<i>Население региона (чел.)</i>	3 144 254	11	9	
42	<b>Численность добровольцев СО НКО 2020 на 1 тыс. жителей</b>	<b>19,67</b>	<b>20</b>	<b>8</b>	
	<i>Численность добровольцев СО НКО (согласно отчётам 1-СОНКО)</i>	61 846	5	10	
	<i>Население региона (чел.)</i>	3 144 254	11	9	
43	<b>Численность волонтеров по данным добро.рф</b>	<b>4 976</b>	<b>21</b>	<b>8</b>	
44	<b>Динамика численности работников 2020/2019</b>	<b>0,05</b>	<b>12</b>	<b>9</b>	
45	<b>Динамика численности добровольцев 2020/2019</b>	<b>-0,03</b>	<b>39</b>	<b>6</b>	
46	<b>Вычеты на благотворительность на 1 млн. доходов населения региона * 10^6</b>	<b>25,59</b>	<b>15</b>	<b>9</b>	
	<i>Общая сумма заявленных налоговых вычетов на благотворительность</i>	33 307	8	10	
	<i>Суммарные доходы граждан региона</i>	1 301 673 949	9	9	
47	<b>Кол-во налогоплательщиков с вычетами на благотворительность (на 1 млн. жителей)</b>	<b>84,05</b>	<b>18</b>	<b>8</b>	
	<i>Кол-во налогоплательщиков с вычетами на благотворительность (чел.)</i>	267	10	9	
	<i>Население региона 2020г. (чел.)</i>	3 176 500	10	9	
48	<b>Линейный тренд налоговых вычетов на благотворительность (за 5 лет)</b>	<b>16,11</b>	<b>10</b>	<b>9</b>	
49	<b>Кол-во СОНКО в реестре поставщиков социальных услуг в рамках ФЗ-442</b>	<b>36</b>	<b>7</b>	<b>10</b>	

50	<b>Сумма возмещения НКО соц. услуг из бюджета (442-ФЗ) / бюджет региона</b>	<b>0,00</b>	<b>55</b>	<b>1</b>	
	<i>Сумма возмещения социальных услуг в адрес НКО из бюджета (442-ФЗ)</i>	0	55	4	
	<i>Бюджет региона (расход), млн руб.</i>	217 000	13	9	
51	<b>Наличие региона в перечне пилотных регионов по соц. заказу (да/нет)</b>	<b>0,00</b>	<b>17</b>	<b>1</b>	

### Значимость РЦ СОНКО и площадок РОП

		значение	позиция	условная оценка (балл)	
52	<b>Кол-во действующих РЦ в регионе на 100 действующих СО НКО в регионе</b>	<b>0,22</b>	<b>63</b>	<b>3</b>	
	<i>Количество действующих РЦ в регионе</i>	4	37	6	
	<i>Количество СО НКО в регионе (согласно отчётам 1-СОНКО)</i>	1 844	23	8	
53	<b>Суммарные сборы РЦ региона / сборы всех СО НКО в регионе</b>	<b>2,09</b>	<b>27</b>	<b>7</b>	
	<i>Суммарные сборы+выручка ресурсных центров региона</i>	54 490 000	19	8	
	<i>Суммарные сборы+выручка всех СО НКО в регионе (тыс. руб.)</i>	26 015 822	15	9	
54	<b>Информационная открытость РЦ (по данным анализа их сайтов)</b>	<b>4</b>	<b>39</b>	<b>6</b>	
55	<b>Доля РЦ, сдающих ненулевую бух.отчетность из всех действующих РЦ</b>	<b>1,00</b>	<b>1</b>	<b>10</b>	
	<i>Кол-во РРЦ, сдающих ненулевую бухгалтерскую отчетность</i>	4	18	8	
	<i>Количество действующих РЦ в регионе</i>	4	37	6	
56	<b>Суммарная аудитория соцсетей действующих РЦ</b>	<b>2626</b>	<b>53</b>	<b>4</b>	
57	<b>Полнота мер ресурсной поддержки в регионе</b>	<b>3</b>	<b>21</b>	<b>8</b>	