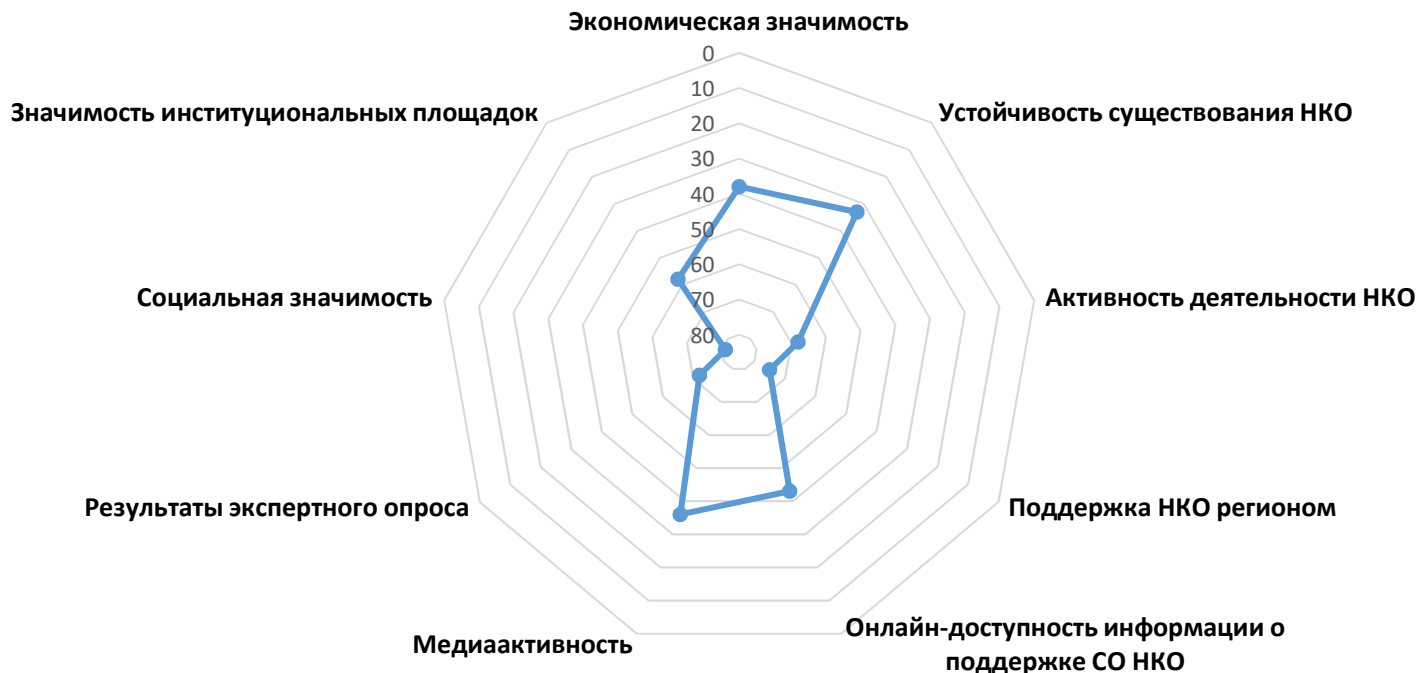


Справка о позициях региона в рейтинге по уровню развития сектора НКО

Краснодарский край

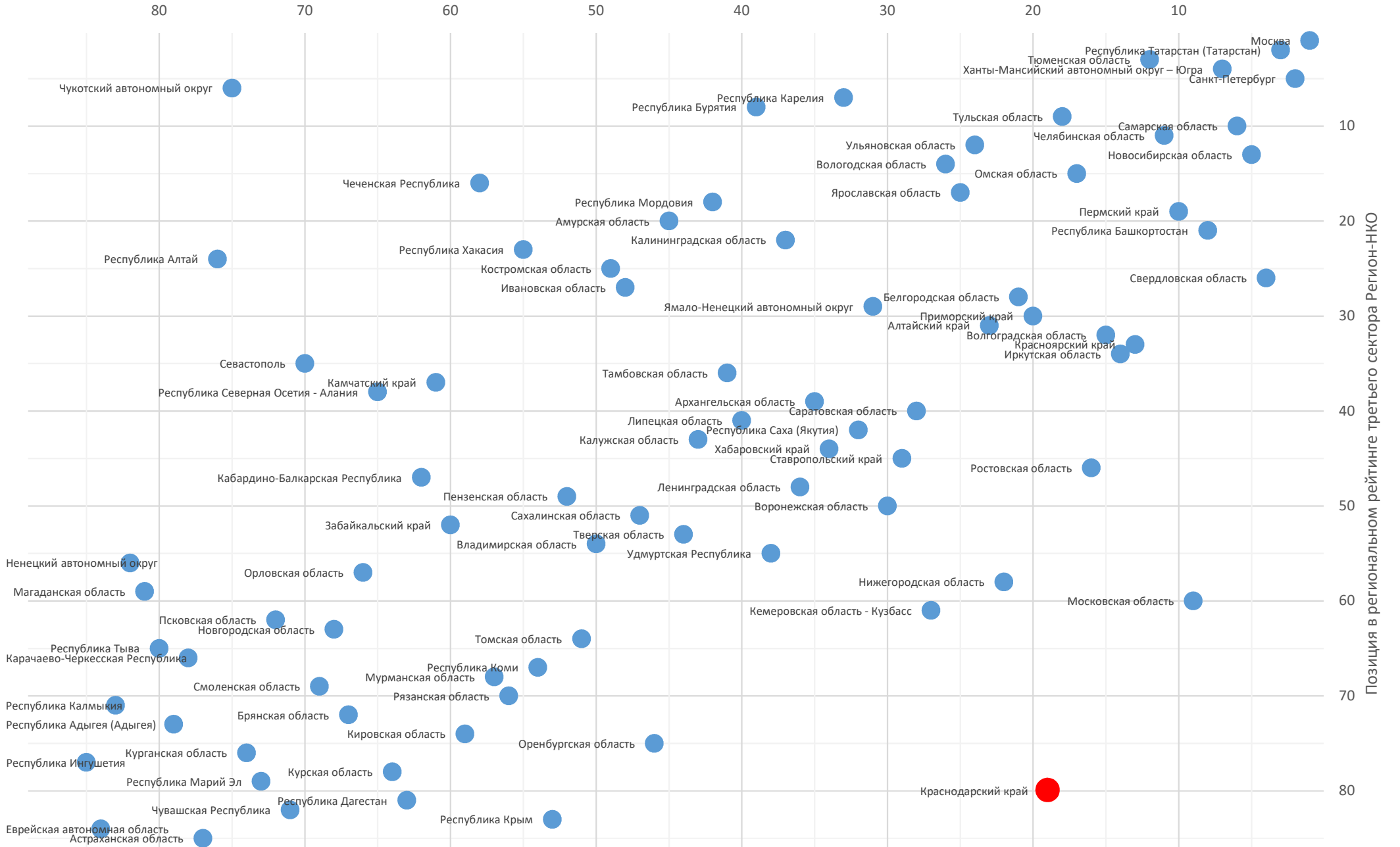
Позиция в итоговом рейтинге	80	1	условная оценка (балл)*
Позиции региона по рейтинговым факторам	позиция среди всех участников рейтинга		
Экономическая значимость	38	6	●●●●●●
Устойчивость существования НКО	33	7	●●●●●●●
Активность деятельности НКО	68	3	●●●
Поддержка НКО регионом	75	2	●●
Онлайн-доступность информации о поддержке СО НКО	43	5	●●●●●
Медиаактивность	36	6	●●●●●●
Результаты экспертного опроса	72	2	●●
Социальная значимость	81	1	●
Значимость институциональных площадок	58	4	●●●●

Диаграмма рейтинговых факторов

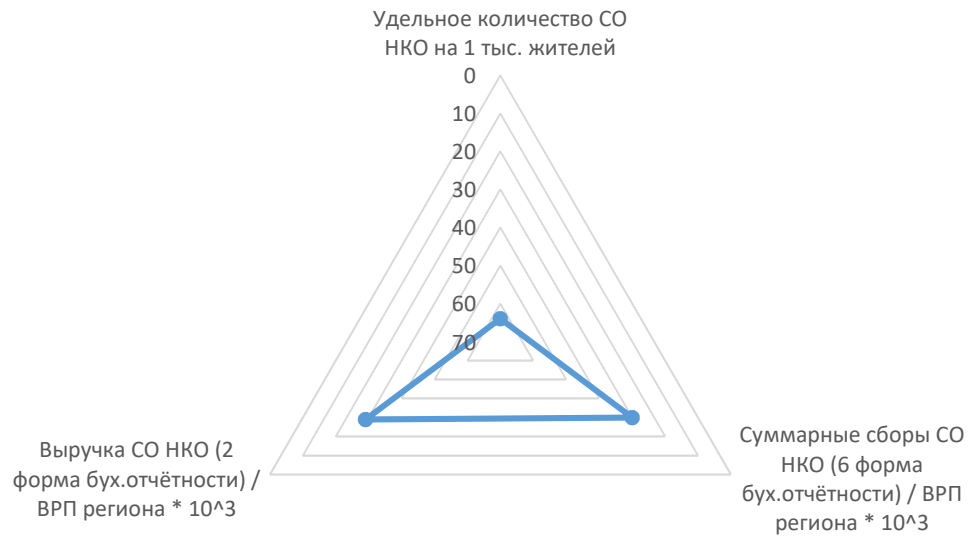


* Здесь и далее условная оценка приведена по 10-балльной шкале, где кол-во баллов отражает номер дециля выборки, к которой относится значение. Например, если регион по выбранному значению занимает с 1-го по 8-е место – это соответствует 1-му децилю и регион получает 10 баллов, с 9-го по 17-е место – 2-му децилю (9 баллов), и т.д. Места с 78-го по 85-е соответствуют 10-му децилю (1 балл). Оценки 8-10 баллов соответствуют "зелёной" зоне (выдающиеся результаты), 4-7 баллов - "желтая зона" (средние), 1-3 балла - "красной" зоне (посредственные). Условная оценка для показателей со значительной долей нулевых значений не приводится.

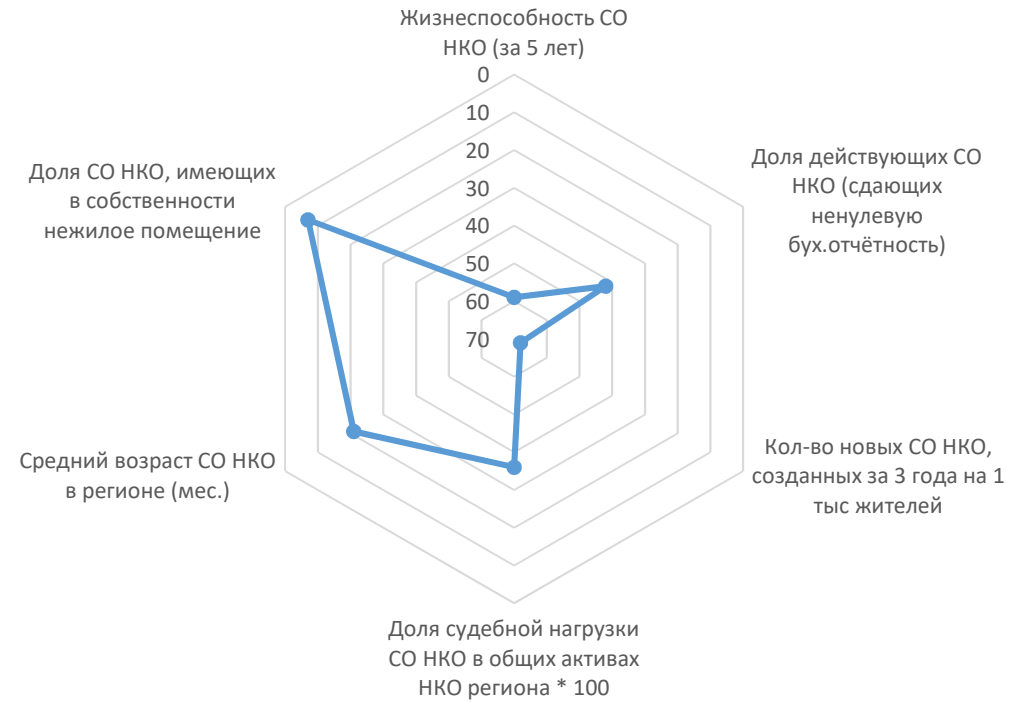
Масштаб третьего сектора экономики



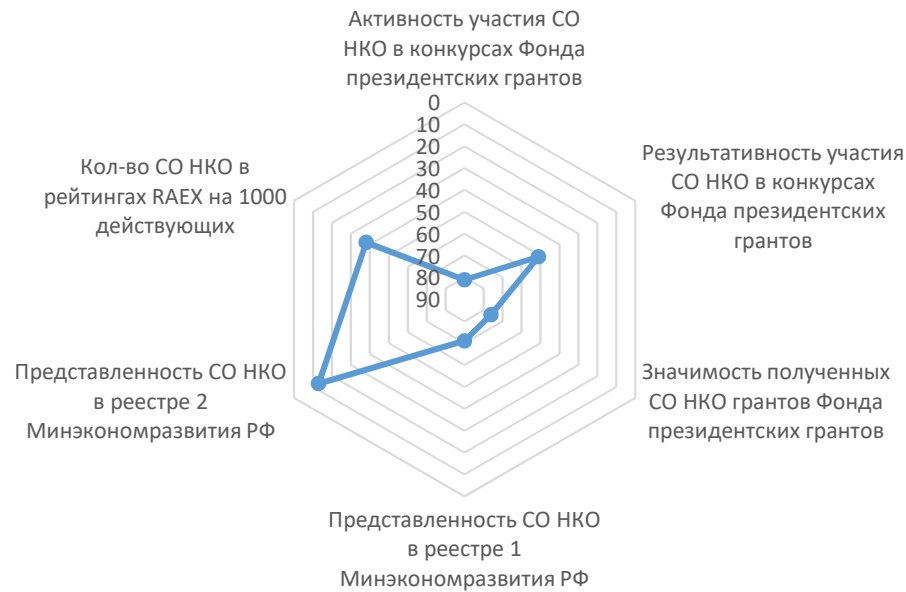
Экономическая значимость



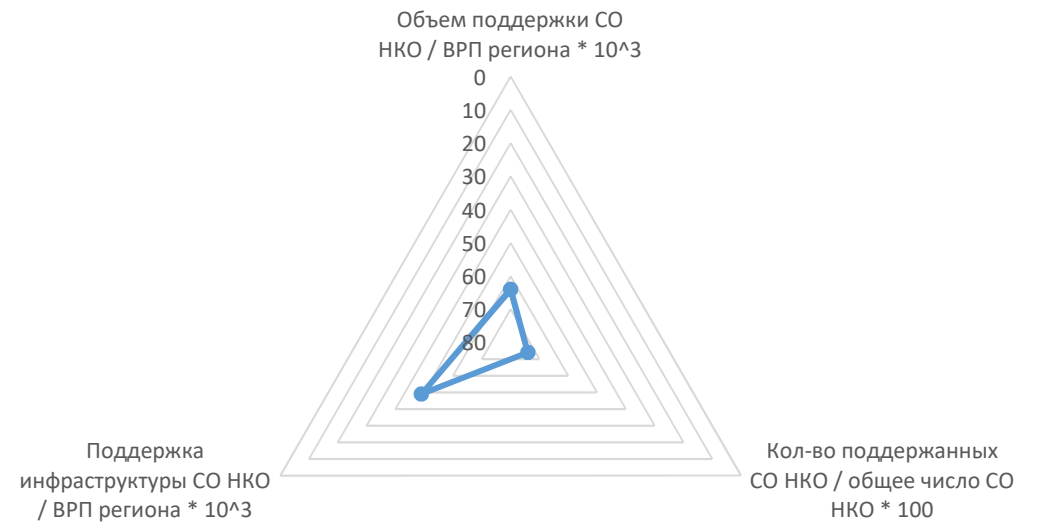
Устойчивость существования НКО



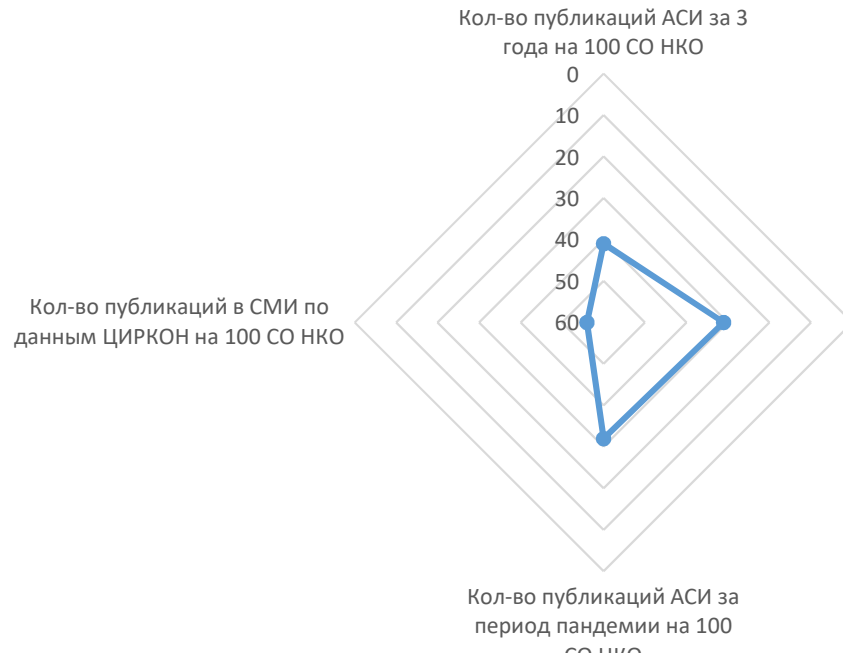
Активность деятельности НКО



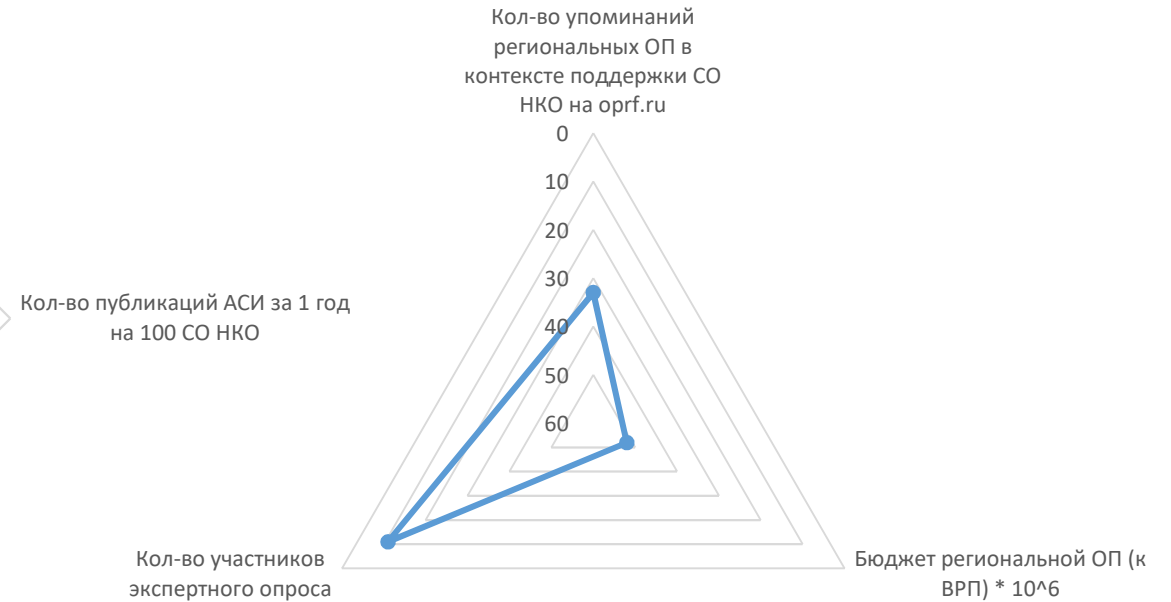
Поддержка НКО регионом



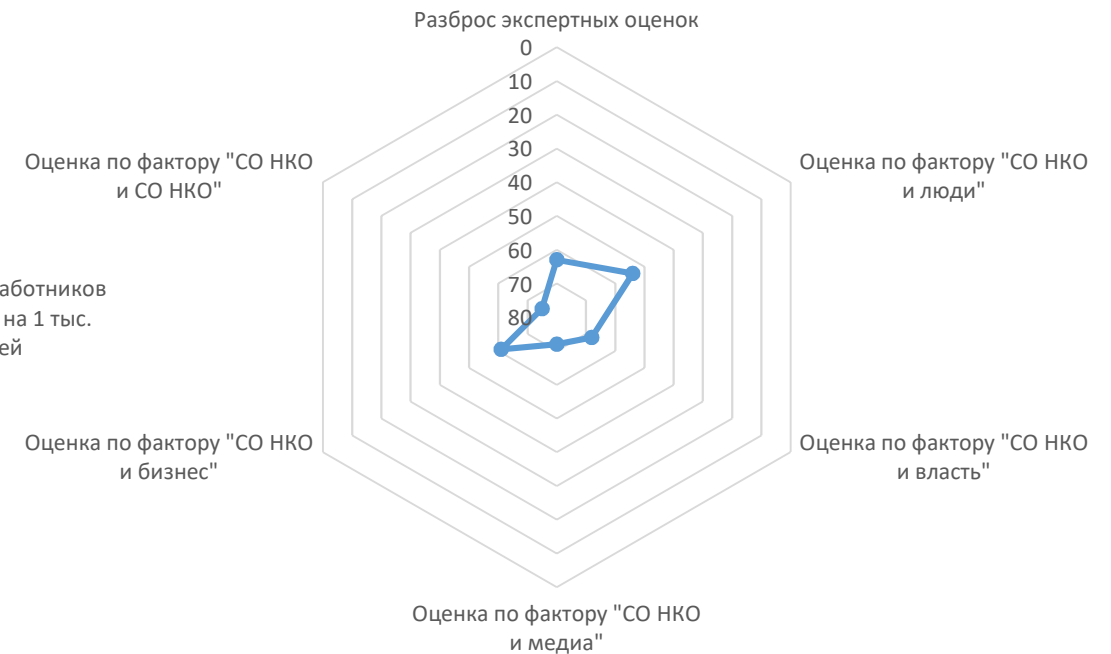
Медиаактивность



Значимость институциональных площадок



Результаты экспертного опроса
























Социальная значимость



Динамика численности работников 2019/2018

Расчёт позиций региона по рейтинговым показателям

Экономическая значимость		значение	позиция	условная оценка (балл)	
1	Удельное количество СО НКО на 1 тыс. жителей	0,71	64	3	
	<i>Количество зарегистрированных НКО в регионе</i>	4 005	5	10	
	<i>Население региона, чел.</i>	5 648 235	3	10	
2	Суммарные сборы СО НКО (6 форма бух.отчётности) / ВРП региона * 10⁴	3,89	30	7	
	<i>Суммарные сборы НКО региона, тыс.руб.</i>	9 125 924	5	10	
	<i>ВРП региона, млн руб.</i>	2 344 621	7	10	
3	Выручка СО НКО (2 форма бух.отчётности) / ВРП региона * 10⁴	8,10	29	7	
	<i>Суммарная выручка НКО региона, тыс.руб.</i>	18 998 679	11	9	
	<i>ВРП региона, млн руб.</i>	2 344 621	7	10	
Устойчивость существования НКО		значение	позиция	условная оценка (балл)	
4	Жизнеспособность СО НКО (за 5 лет)	0,87	59	4	
5	Доля действующих СО НКО (сдающих ненулевую бух.отчётность)	0,48	42	6	
	<i>Количество зарегистрированных НКО в регионе</i>	4 005	5	10	
	<i>Количество НКО, сдающих ненулевую бухгалтерскую отчётность</i>	1 922	5	10	
6	Кол-во новых СО НКО, созданных за 3 года на 1 тыс жителей	0,79	68	3	
	<i>Количество НКО, зарегистрированных в регионе за последние 36 мес.</i>	4 457	4	10	
	<i>Население региона, чел.</i>	5 648 235	3	10	
7	Доля судебной нагрузки СО НКО в общих активах НКО региона * 100	0,47	36	6	
	<i>Общая сумма незавершенных исков с участием НКО в качестве ответчика</i>	44 976 940	26	7	
	<i>Общая сумма исполнительных производств в отношении НКО</i>	84 465 925	10	9	
	<i>Общая сумма активов НКО региона, тыс.руб.</i>	27 711 590	13	9	
8	Средний возраст СО НКО в регионе (мес.)	159,98	21	8	
9	Доля СО НКО, имеющих в собственности нежилое помещение	0,09	7	10	
	<i>Количество СО НКО, имеющих в собственности нежилое помещение</i>	502	2	10	
	<i>Количество СО НКО в регионе (согласно отчётам 1-СОНКО)</i>	5 801	3	10	

Активность деятельности НКО		значение	позиция	условная оценка (балл)
10	Активность участия СО НКО в конкурсах Фонда президентских грантов	0,22	81	1 ●
	<i>Количество НКО, подавших хотя бы одну заявку на грант с 2017г.</i>	416	18	8 ○
	<i>Количество НКО, сдающих ненулевую бухгалтерскую отчётность</i>	1 922	5	10 ○
11	Результативность участия СО НКО в конкурсах Фонда президентских грантов	0,36	51	5 ●●●●●
	<i>Количество НКО, получивших хотя бы один грант с 2017г.</i>	151	22	8 ○
	<i>Количество НКО, подавших хотя бы одну заявку на грант с 2017г.</i>	416	18	8 ○
12	Значимость полученных СО НКО грантов Фонда президентских грантов	0,16	76	2 ●●
	<i>Общая сумма грантов, полученных НКО с 2017г., тыс.руб.</i>	381 650	15	9 ○
	<i>ВРП региона, млн руб.</i>	2 344 621	7	10 ○
13	Представленность СО НКО в реестре 1 Минэкономразвития РФ	0,28	71	2 ●●
	<i>Количество НКО, представленных в реестре № 1 Минэкономразвития РФ</i>	541	11	9 ○
	<i>Количество НКО, сдающих ненулевую бухгалтерскую отчётность</i>	1 922	5	10 ○
14	Представленность СО НКО в реестре 2 Минэкономразвития РФ	0,20	13	9 ●●●●●●●●●
	<i>Количество НКО, представленных в реестре № 1 Минэкономразвития РФ</i>	376	5	10 ○
	<i>Количество НКО, сдающих ненулевую бухгалтерскую отчётность</i>	1 922	5	10 ○
15	Кол-во СО НКО в рейтингах RAEX на 1000 действующих	1,56	38	
	<i>Количество НКО, представленных в рейтингах НКО RAEX</i>	3	9	
	<i>Количество НКО, сдающих ненулевую бухгалтерскую отчётность</i>	1 922	5	10 ○
Поддержка НКО регионом		значение	позиция	условная оценка (балл)
16	Объем поддержки СО НКО / ВРП региона * 10^{^3}	0,08	64	3 ●●●
	<i>Общий объем поддержки СО НКО, предоставленной регионом, тыс.руб.</i>	182 492	32	7 ●
	<i>ВРП региона, млн руб.</i>	2 344 621	7	10 ○
17	Кол-во поддержанных СО НКО / общее число СО НКО * 100	1,45	74	2 ●●
	<i>Общее кол-во СО НКО, которым предоставлена региональная поддержка</i>	84	33	7 ●
	<i>Количество СО НКО в регионе (согласно отчётам 1-СОНКО)</i>	5 801	3	10 ○
18	Поддержка инфраструктуры СО НКО / ВРП региона * 10^{^3}	0,00	49	
	<i>Общий объем поддержки на инфраструктуру СО НКО, тыс.руб.</i>	2 289	38	
	<i>ВРП региона, млн руб.</i>	2 344 621	7	10 ○

Онлайн-доступность информации о поддержке СО НКО		значение	позиция	условная оценка (балл)
19	Онлайн-доступность информации о поддержке СО НКО	34	43	5
Медиаактивность		значение	позиция	условная оценка (балл)
20	Кол-во публикаций АСИ за 3 года на 100 СО НКО	7,07	41	6
	<i>Количество публикаций АСИ о СО НКО региона за 3 года</i>	410	9	9
	<i>Количество СО НКО в регионе (согласно отчётам 1-СОНКО)</i>	5 801	3	10
21	Кол-во публикаций АСИ за 1 год на 100 СО НКО	2,45	31	7
	<i>Количество публикаций АСИ о СО НКО региона за 1 год</i>	142	5	10
	<i>Количество СО НКО в регионе (согласно отчётам 1-СОНКО)</i>	5 801	3	10
22	Кол-во публикаций АСИ за период пандемии на 100 СО НКО	0,55	32	7
	<i>Количество публикаций АСИ о СО НКО региона за период пандемии</i>	32	4	10
	<i>Количество СО НКО в регионе (согласно отчётам 1-СОНКО)</i>	5 801	3	10
23	Кол-во публикаций в СМИ по данным ЦИРКОН на 100 СО НКО	0,50	56	4
	<i>Кол-во публикаций о СО НКО за период пандемии по данным Циркон</i>	29	8	10
	<i>Количество СО НКО в регионе (согласно отчётам 1-СОНКО)</i>	5 801	3	10
Результаты экспертного опроса		значение	позиция	условная оценка (балл)
24	Разброс экспертных оценок	0,32	63	3
25	Оценка по фактору "СО НКО и люди"	161,07	54	4
26	Оценка по фактору "СО НКО и власть"	143,75	68	3
27	Оценка по фактору "СО НКО и медиа"	138,52	72	2
28	Оценка по фактору "СО НКО и бизнес"	123,03	61	3
29	Оценка по фактору "СО НКО и СО НКО"	43,05	75	2
Социальная значимость		значение	позиция	условная оценка (балл)
30	Кол-во ИОПУ в регионе на 100 СО НКО	0,02	76	2
	<i>Кол-во исполнителей общественно-полезных услуг</i>	1	66	3
	<i>Количество СО НКО в регионе (согласно отчётам 1-СОНКО)</i>	5 801	3	10
31	Численность работников СО НКО 2019 на 1 тыс. жителей	4,07	23	8
	<i>Число работников СО НКО за 2019г. (по данным отчётов 1-СОНКО)</i>	22 969	4	10
	<i>Население региона, чел.</i>	5 648 235	3	10
32	Численность добровольцев СО НКО 2019 на 1 тыс. жителей	13,57	45	5

	Число волонтеров СО НКО за 2019г. (по данным отчетов 1-СОНКО)	76 630	3	10	
	Население региона, чел.	5 648 235	3	10	
33	Динамика численности работников 2019/2018	0,04	27	7	
	Число работников СО НКО за 2019г. (по данным отчетов 1-СОНКО)	22 969	4	10	
	Число работников СО НКО за 2018г. (по данным отчетов 1-СОНКО)	22 111	4	10	
34	Динамика численности добровольцев 2019/2018	-0,31	78	1	
	Число добровольцев СО НКО за 2019г. (по данным отчетов 1-СОНКО)	76 630	3	10	
	Число добровольцев СО НКО за 2018г. (по данным отчетов 1-СОНКО)	111 288	2	10	

Значимость институциональных площадок

	значение	позиция	условная оценка (балл)		
35	Участие ОП в мониторинге (да/нет)	да			
36	Обеспеченность ОП помещением для заседаний (да/нет)	нет			
37	Кол-во упоминаний региональных ОП в контексте поддержки СО НКО на orpf.ru	0	33		
38	Бюджет региональной ОП (к ВРП) * 10⁶	6,40	52		
	Объем бюджета региональной Общественной палаты, тыс.руб.	15 014	7	10	
	ВРП региона, млн руб.	2 344 621	7	10	
39	Кол-во участников экспертного опроса	32	11	9	