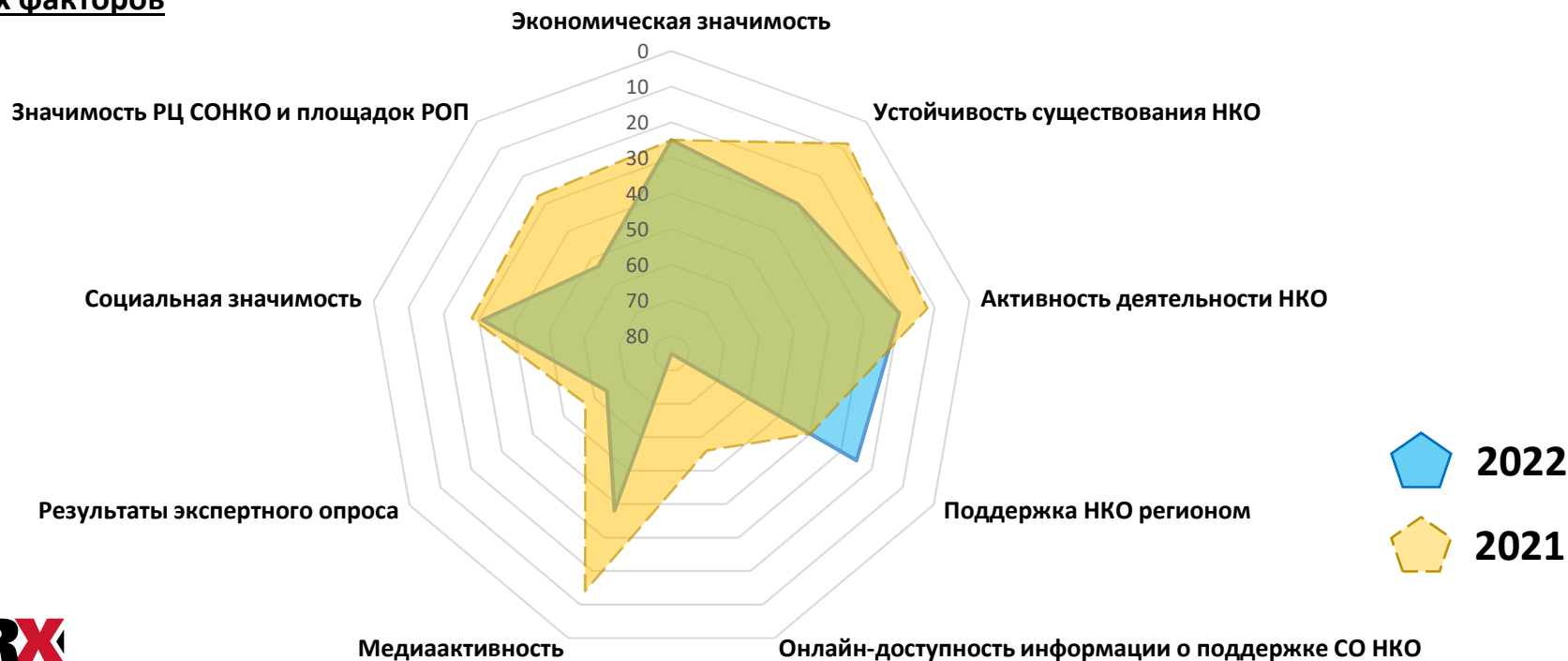


Справка о позициях региона в региональном рейтинге третьего сектора "Регион-НКО 2022"

Иркутская область

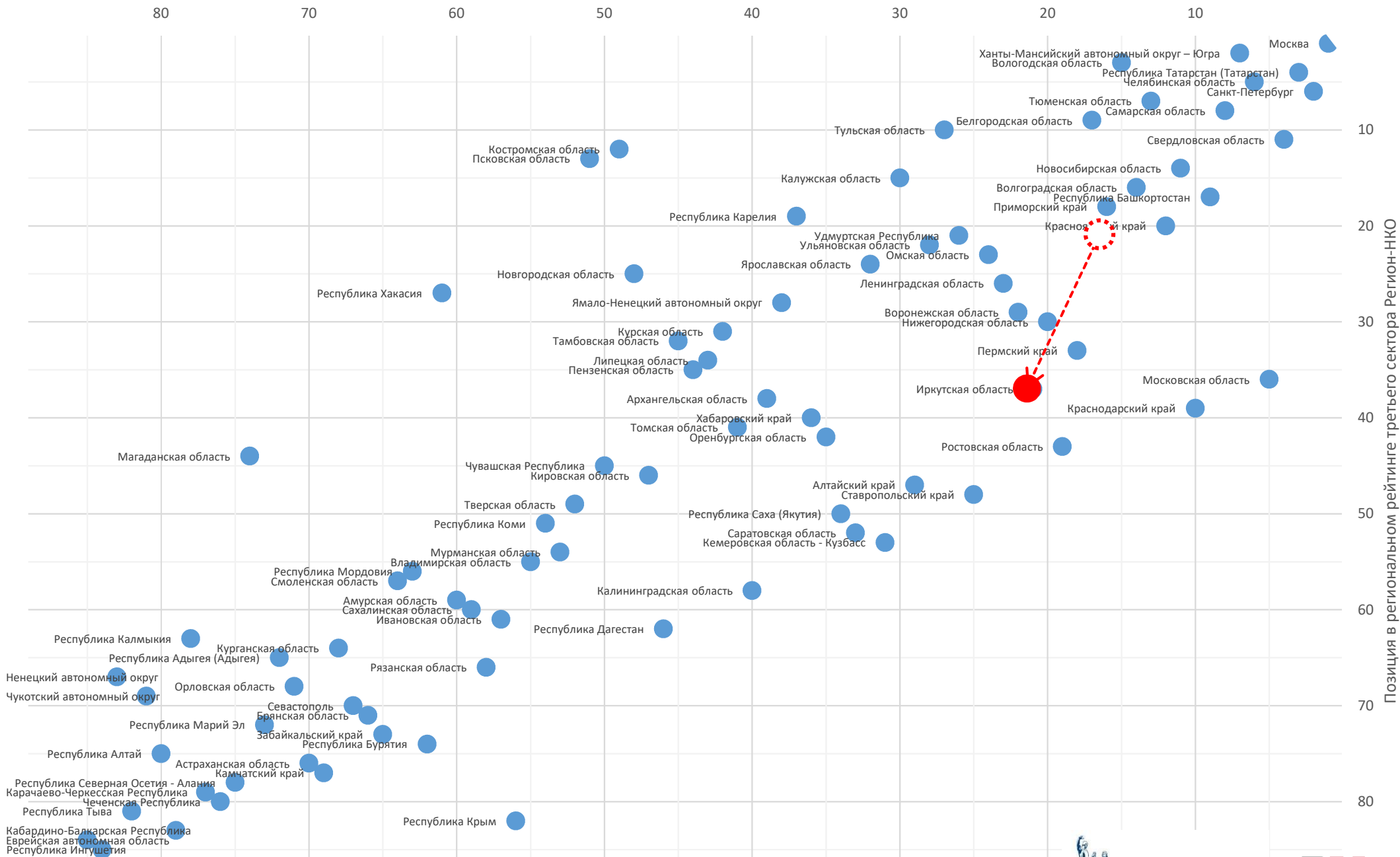
Показатель	Позиция в итоговом рейтинге	динамика	условная оценка (балл)*
Иркутская область	37	▼ -16	6 ●●●●●●
позиция среди всех участников рейтинга			
Экономическая значимость	25	▬ 0	8 ●●●●●●●●
Устойчивость существования НКО	30	▼ -22	7 ●●●●●●●
Активность деятельности НКО	20	▼ -8	8 ●●●●●●●●
Поддержка НКО регионом	25	▲ 15	8 ●●●●●●●●
Онлайн-доступность информации о поддержке СО НКО	85	▼ -29	1 ●
Медиаактивность	38	▼ -24	6 ●●●●●●
Результаты экспертного опроса	64	▼ -7	3 ●●●
Социальная значимость	31	▼ -3	7 ●●●●●●●
Значимость РЦ СОНКО и площадок РОП	53	▼ -26	4 ●●●●

Диаграмма рейтинговых факторов



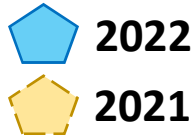
* Здесь и далее условная оценка приведена по 10-балльной шкале. Оценки 8-10 баллов соответствуют "зелёной" зоне (выдающиеся результаты), 4-7 баллов - "желтая зона" (средние), 1-3 балла - "красной" зоне (посредственные). Условная оценка для показателей со значительной долей нулевых значений не приводится.

Масштаб третьего сектора экономики

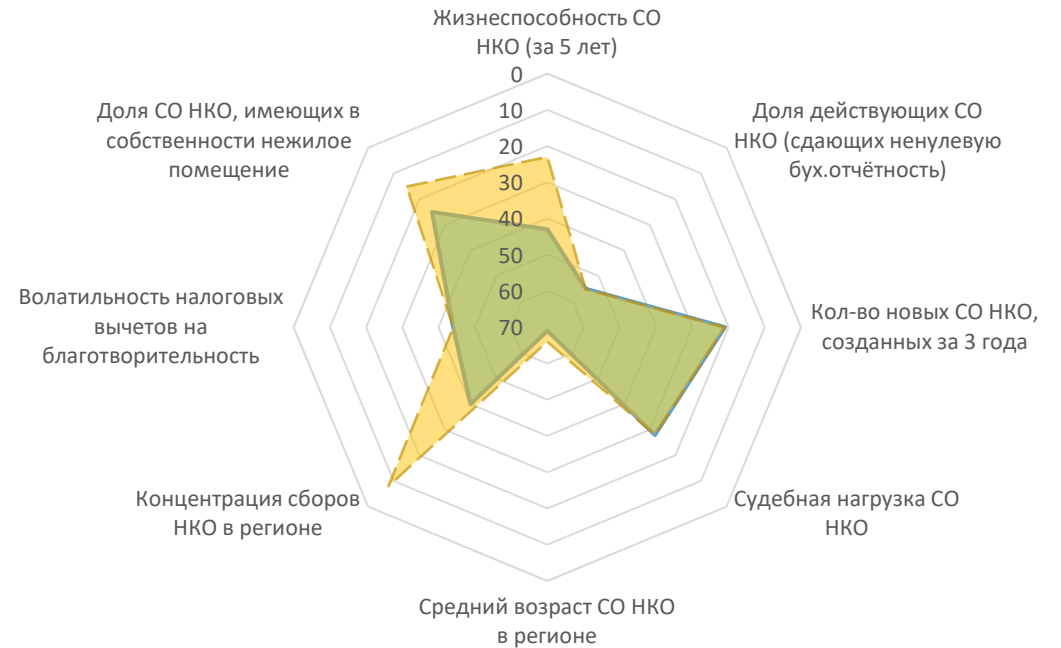


Позиция в региональном рейтинге третьего сектора Регион-НКО

Экономическая значимость



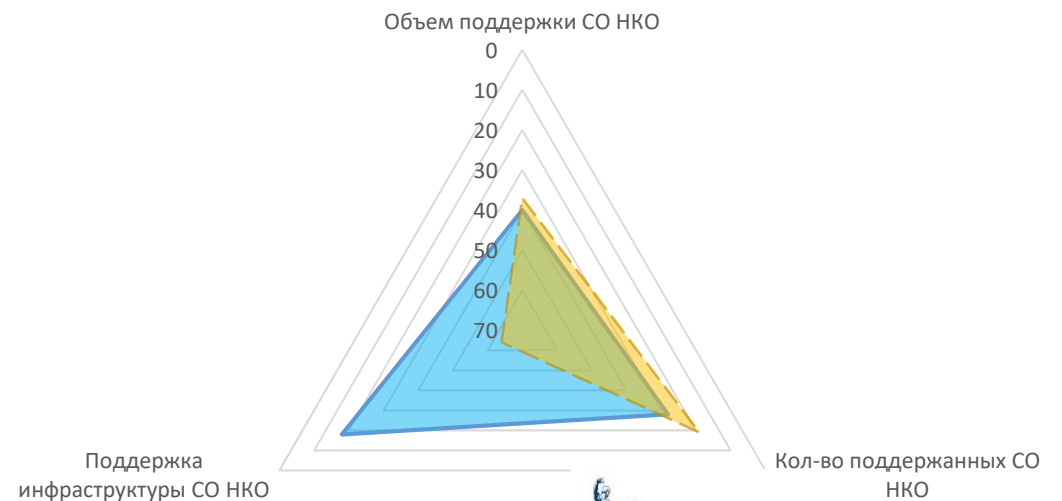
Устойчивость существования НКО



Значимость РЦ СОНКО и площадок РОП





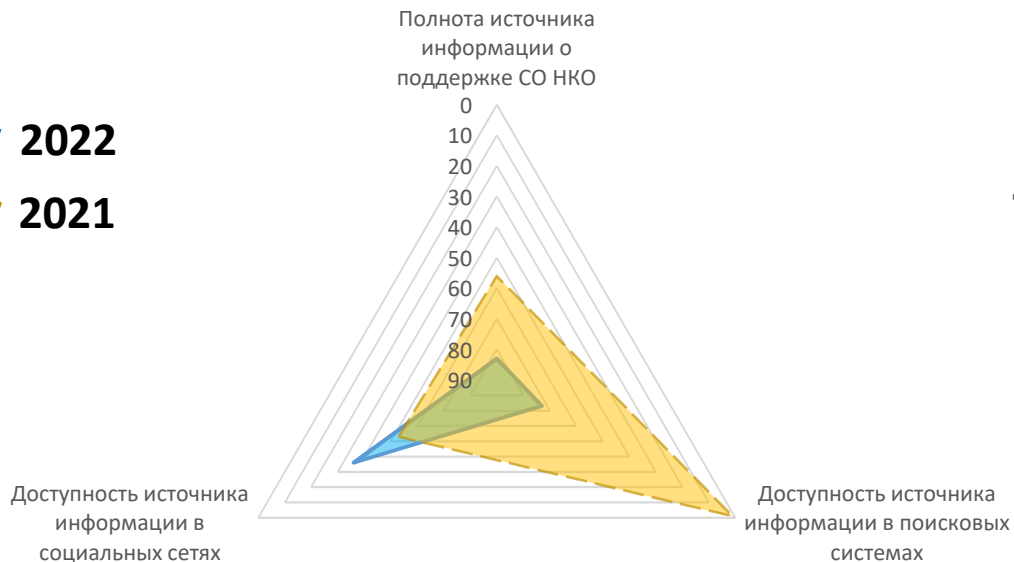
Поддержка НКО регионом



Онлайн-доступность информации о поддержке СО

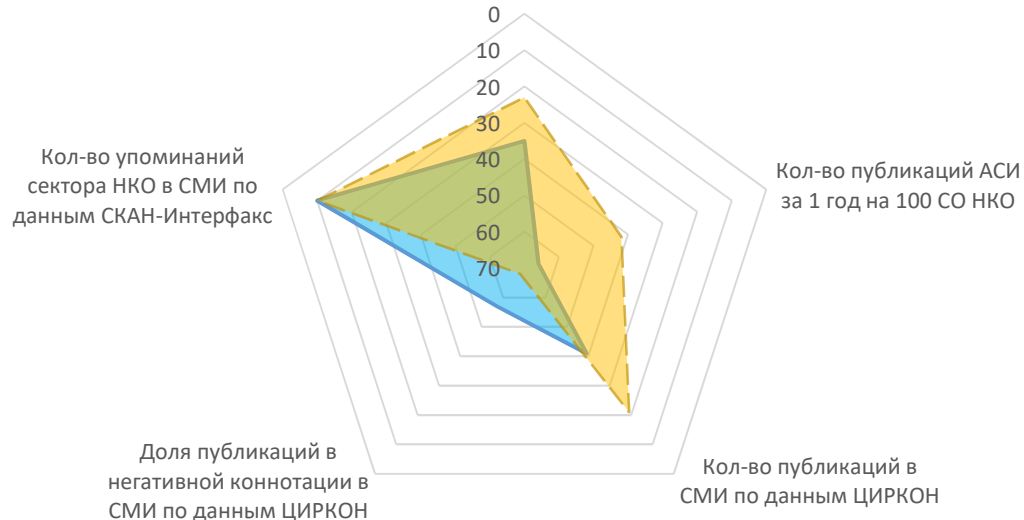
НКО

 **2022**
 **2021**

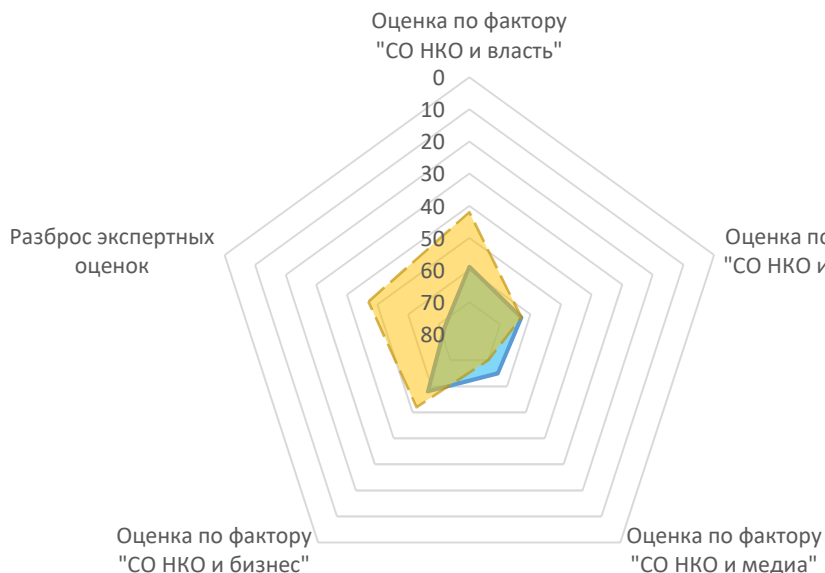


Медиаактивность

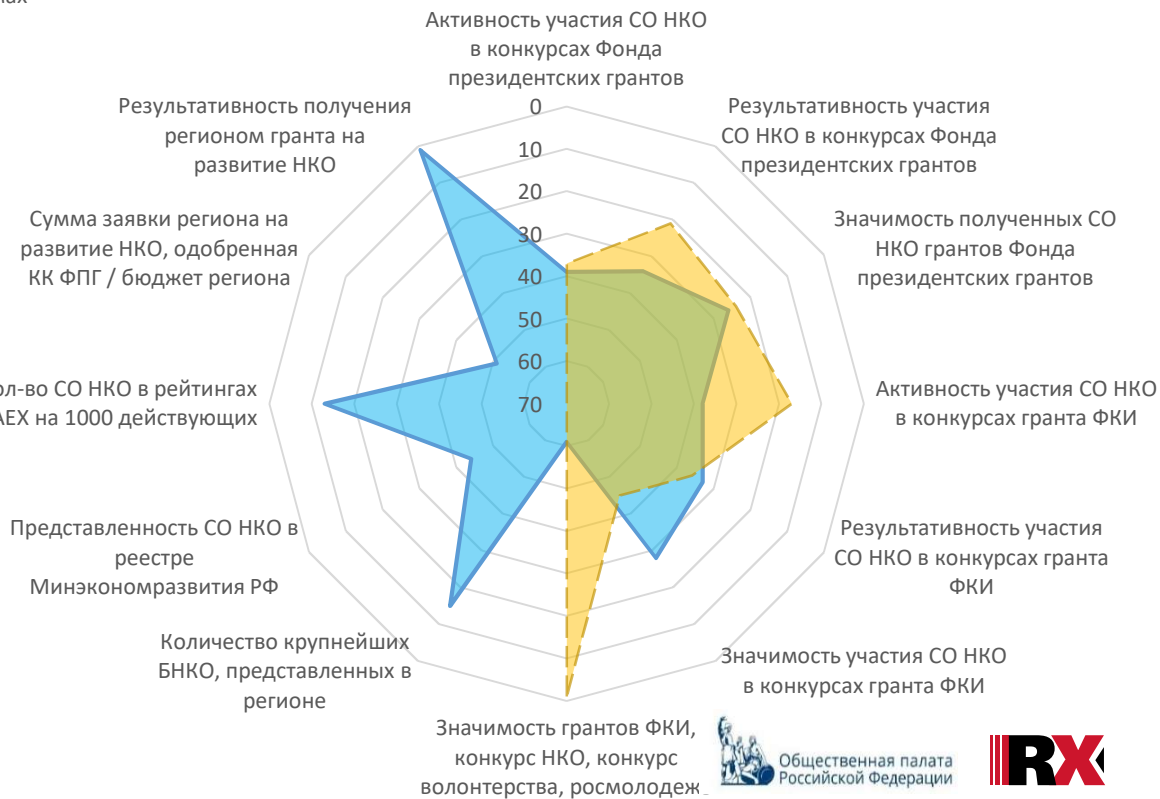
Кол-во публикаций АСИ за 3 года на 100 СО НКО



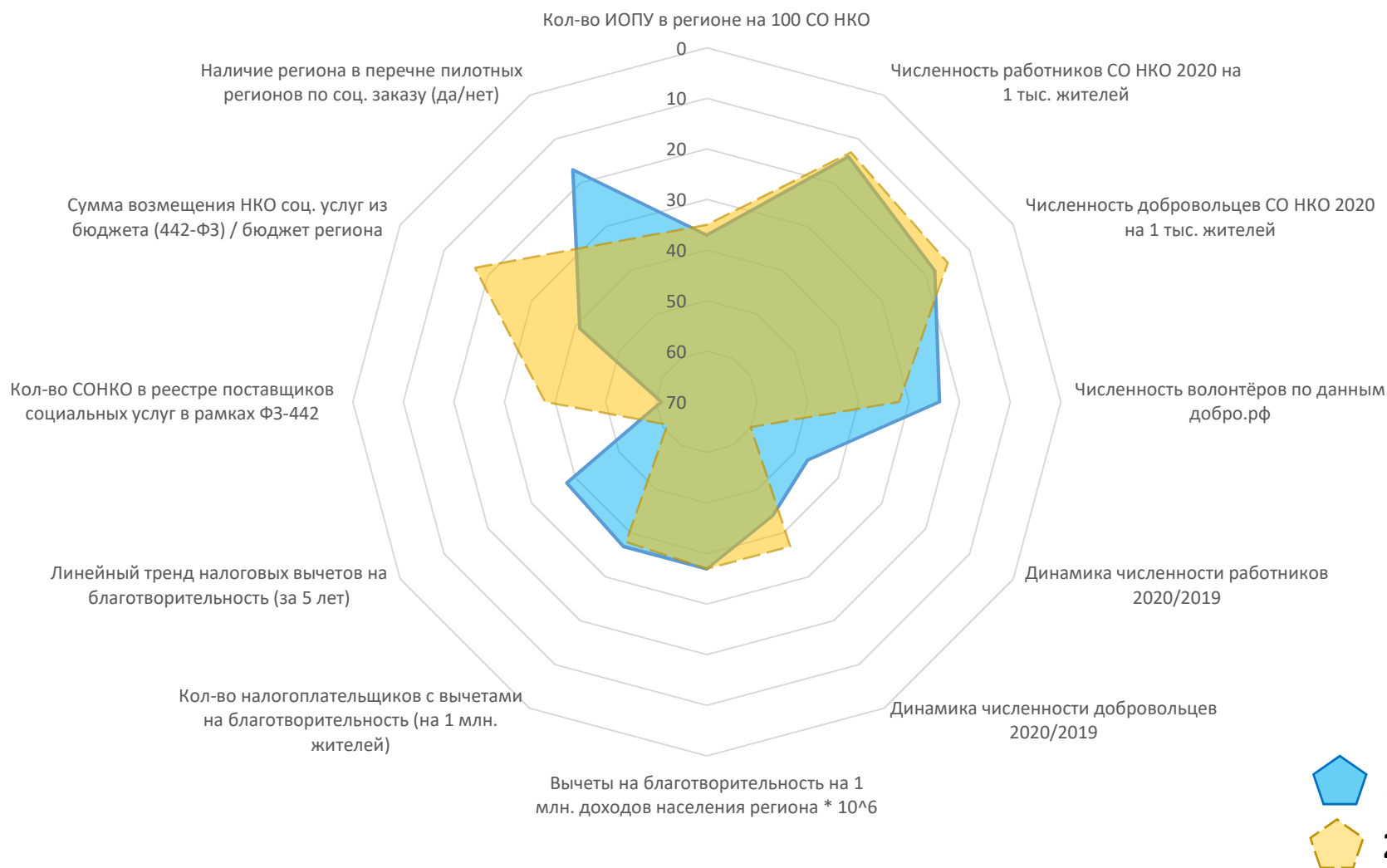
Результаты экспертного опроса



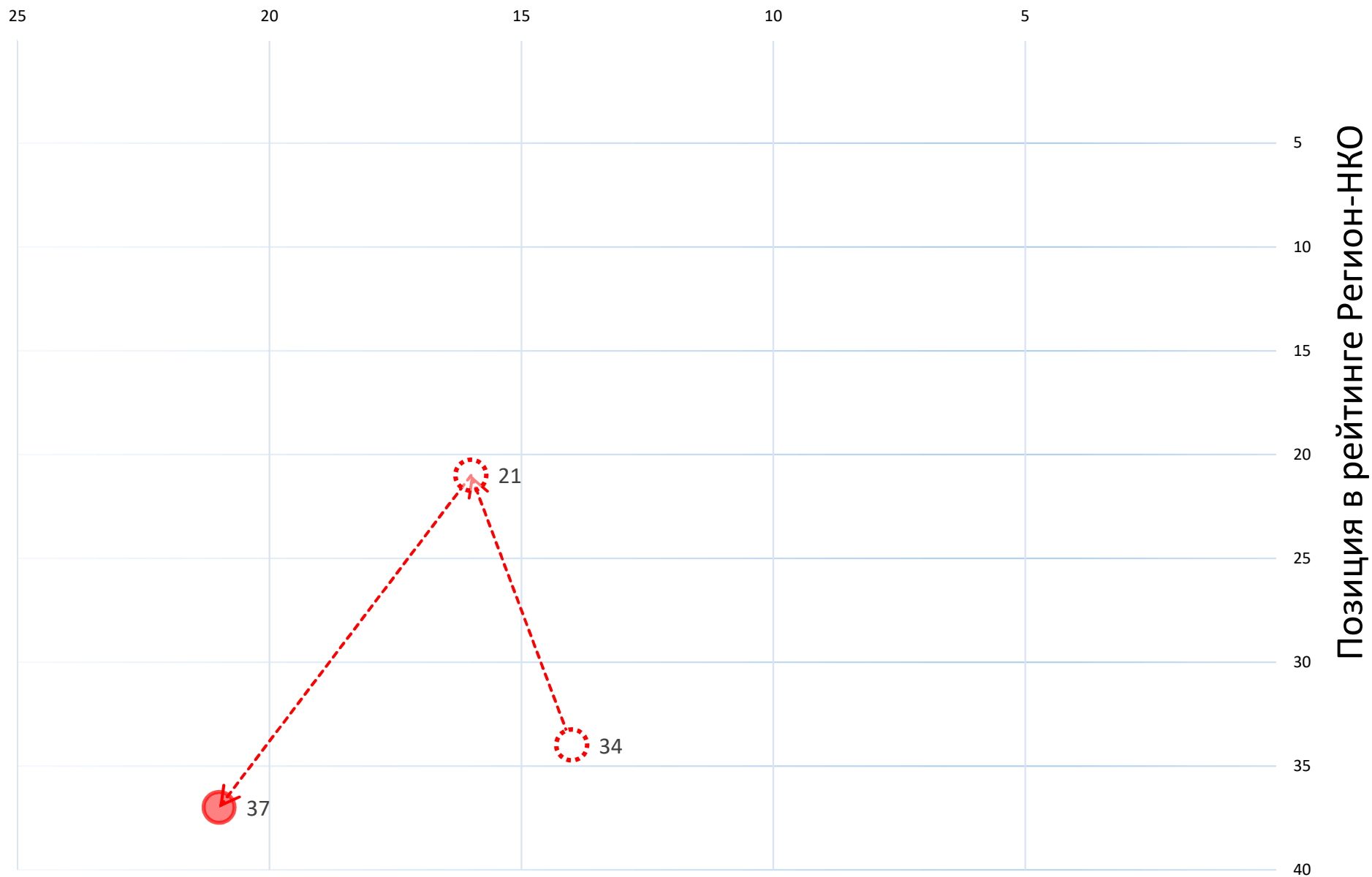
Активность деятельности НКО



Социальная значимость



Масштаб третьего сектора экономики



Траектория развития региона в рейтинге

Расчёт позиций региона по рейтинговым показателям

Экономическая значимость		значение	позиция	условная оценка (балл)
1	Удельное количество СО НКО / 1 тыс жителей	1,20	17	9
	<i>Количество зарегистрированных НКО в регионе</i>	2 839	10	9
	<i>Население региона, чел.</i>	2 357 134	20	8
2	Суммарные сборы СО НКО / бюджет региона	0,07	41	6
	<i>Суммарные сборы НКО региона, тыс.руб.</i>	14 218 708	17	9
	<i>Бюджет региона (расходы), млн руб.</i>	204 600	15	9
3	Выручка СО НКО / бюджет региона	0,03	33	7
	<i>Суммарная выручка НКО региона, тыс.руб.</i>	5 779 640	17	9
	<i>Бюджет региона (расходы), млн руб.</i>	204 600	15	9
Устойчивость существования НКО		значение	позиция	условная оценка (балл)
4	Жизнеспособность СО НКО (за 5 лет)	0,93	43	5
	<i>Кол-во неликвидированных НКО, зарегистрированных за 5 лет</i>	963	9	9
	<i>Кол-во НКО, зарегистрированных за 5 лет</i>	1 037	9	9
5	Доля действующих СО НКО (сдающих ненулевую бух.отчётность)	0,50	55	4
	<i>Количество НКО, сдающих ненулевую бухгалтерскую отчётность</i>	1 428	14	9
	<i>Количество зарегистрированных НКО в регионе</i>	2 839	10	9
6	Кол-во новых СО НКО, созданных за 3 года	0,24	21	8
	<i>Количество НКО, зарегистрированных в регионе за последние 36 мес.</i>	577	8	10
	<i>Население региона, чел.</i>	2 357 134	20	8
7	Судебная нагрузка СО НКО	0,006	28	7
	<i>Общая сумма незавершенных исков с участием НКО в качестве ответчика</i>	112 303 795	19	8
	<i>Общая сумма исполнительных производств в отношении НКО</i>	12 891 694	57	4
	<i>Общая сумма активов НКО региона, тыс.руб.</i>	20 557 993	18	8
8	Средний возраст СО НКО в регионе	141,32	69	2

9	Концентрация сборов НКО в регионе	0,15	40	6	
	<i>Суммарные сборы НКО региона, тыс.руб.</i>	14 218 708	17	9	
	<i>Количество зарегистрированных НКО в регионе</i>	2 839	10	9	
	<i>Коэффициент Херфиндаля-Хиршмана</i>	0,15	46	5	
10	Волатильность налоговых вычетов на благотворительность	0,46	44	5	
	<i>Среднеквадратическое отклонение сумм налоговых вычетов (2017-2019гг.)</i>	2 024	33	7	
	<i>Мат. ожидание налоговых вычетов на благотворительность (2017-2019гг.)</i>	4 419	35	6	
11	Доля СО НКО, имеющих в собственности нежилое помещение	0,04	25	8	
	<i>Количество СО НКО, имеющих в собственности нежилое помещение</i>	107	7	10	
	<i>Количество СО НКО в регионе (согласно отчётам 1-СОНКО)</i>	2 854	10	9	

Активность деятельности НКО

		значение	позиция	условная оценка (балл)	
12	Активность участия СО НКО в конкурсах Фонда президентских грантов	0,44	39	6	
	<i>Количество НКО, подавших хотя бы одну заявку на грант с 2017г.</i>	626	12	9	
	<i>Количество НКО, сдающих ненулевую бухгалтерскую отчётность</i>	1 428	14	9	
13	Результативность участия СО НКО в конкурсах Фонда президентских грантов	0,36	34	7	
	<i>Количество НКО, получивших хотя бы один грант с 2017г.</i>	224	10	9	
	<i>Количество НКО, подавших хотя бы одну заявку на грант с 2017г.</i>	626	12	9	
14	Значимость полученных СО НКО грантов Фонда президентских грантов	2,97	26	7	
	<i>Общая сумма грантов, полученных НКО с 2017г., тыс.руб.</i>	608 201	9	9	
	<i>Бюджет региона (расходы), млн руб.</i>	204 600	15	9	
15	Активность участия СО НКО в конкурсах гранта ФКИ	0,25	38	6	
	<i>Количество НКО, подавших хотя бы одну заявку на грант ФКИ</i>	359	16	9	
	<i>Количество НКО, сдающих ненулевую бухгалтерскую отчётность</i>	1 428	14	9	
16	Результативность участия СО НКО в конкурсах гранта ФКИ	0,15	33	7	
	<i>Количество НКО, получивших хотя бы один грант ФКИ</i>	53	11	9	
	<i>Количество НКО, подавших хотя бы одну заявку на грант ФКИ</i>	359	16	9	

17	Значимость участия СО НКО в конкурсах гранта ФКИ	7,60	28	7	
	<i>Общая сумма грантов, полученных НКО в ФКИ, тыс. руб.</i>	1 555 380	10	9	
	<i>Бюджет региона (расход), млн руб.</i>	204 600	15	9	
18	Значимость грантов ФКИ, конкурс НКО, конкурс волонтерства, росмолодежь	0,05	61	3	
	<i>Общая сумма грантов, полученных НКО в конкурсе НКО 2022, тыс. руб.</i>	1 000	42	6	
	<i>Общая сумма грантов, полученных НКО в конкурсе волонтерства, тыс. руб.</i>	700	15	9	
	<i>Общая сумма грантов, полученных НКО в росмолодежи, тыс. руб.</i>	8 348	30	7	
	<i>Бюджет региона (расход), млн руб.</i>	204 600	15	9	
19	Количество крупнейших БНКО, представленных в регионе	5,00	15	8	
20	Представленность СО НКО в реестре Минэкономразвития РФ	0,65	44	5	
	<i>Количество НКО, представленных в реестре Минэкономразвития РФ</i>	927	13	9	
	<i>Количество НКО, сдающих ненулевую бухгалтерскую отчетность</i>	1 428	14	9	
21	Кол-во СО НКО в рейтингах RAEX на 1000 действующих	9,80	13	9	
	<i>Количество НКО, представленных в рейтингах НКО RAEX</i>	14	6	10	
	<i>Количество НКО, сдающих ненулевую бухгалтерскую отчетность</i>	1 428	14	9	
22	Сумма заявки региона на развитие НКО, одобренная КК ФПГ / бюджет региона	0,15	51	4	
	<i>Сумма заявки региона на развитие НКО, одобренная КК ФПГ, руб.</i>	30 000 000	25	8	
	<i>Бюджет региона (расход), млн руб.</i>	204 600	15	9	
23	Результативность получения регионом гранта на развитие НКО	1,00	1	10	
	<i>Итоговая сумма гранта, выделенного региону ФПГ на развитие НКО</i>	30 000 000	23	8	
	<i>Сумма заявки региона на развитие НКО, одобренная КК ФПГ, руб.</i>	30 000 000	25	8	

Поддержка НКО регионом

		значение	позиция	условная оценка (балл)	
24	Объем поддержки СО НКО	2,61	40	6	
	<i>Общий объем поддержки СО НКО, предоставленной регионом, тыс.руб.</i>	534 495	25	8	
	<i>Бюджет региона (расход), млн руб.</i>	204 600	15	9	
25	Кол-во поддержанных СО НКО	0,10	28	7	
	<i>Общее кол-во СО НКО, которым предоставлена региональная поддержка</i>	283	7	10	
	<i>Количество СО НКО в регионе (согласно отчетам 1-СОНКО)</i>	2 854	10	9	

26	Поддержка инфраструктуры СО НКО	0,22	18	8	
	<i>Общий объем поддержки на инфраструктуру СО НКО, тыс.руб.</i>	45 991	13	9	
	<i>Бюджет региона (расход), млн руб.</i>	204 600	15	9	

Онлайн-доступность информации о поддержке СО НКО

		значение	позиция	условная оценка (балл)	
27	Полнота источника информации о поддержке СО НКО	20,00	83	1	
28	Доступность источника информации в поисковых системах	3,00	73	2	
29	Доступность источника информации в социальных сетях	2	36	6	

Медиаактивность

		значение	позиция	условная оценка (балл)	
30	Кол-во публикаций АСИ за 3 года на 100 СО НКО	6,76	35	6	
	<i>Количество публикаций АСИ о СО НКО региона за 3 года</i>	193	16	9	
	<i>Количество СО НКО в регионе (согласно отчётам 1-СОНКО)</i>	2 854	10	9	
31	Кол-во публикаций АСИ за 1 год на 100 СО НКО	0,63	66	3	
	<i>Количество публикаций АСИ о СО НКО региона за 1 год</i>	18	38	6	
	<i>Количество СО НКО в регионе (согласно отчётам 1-СОНКО)</i>	2 854	10	9	
32	Кол-во публикаций в СМИ по данным ЦИРКОН	2,38	41	6	
	<i>Кол-во публикаций о СО НКО по данным Циркон</i>	68	8	10	
	<i>Количество СО НКО в регионе (согласно отчётам 1-СОНКО)</i>	2 854	10	9	
33	Доля публикаций в негативной коннотации в СМИ по данным ЦИРКОН	0,01	57	4	
	<i>Кол-во публикаций о СО НКО в негативной коннотации по данным Циркон</i>	1	16	9	
	<i>Кол-во публикаций о СО НКО по данным Циркон</i>	68	8	10	
34	Кол-во упоминаний сектора НКО в СМИ по данным СКАН-Интерфакс	15245	10	9	





















Результаты экспертного опроса





		значение	позиция	условная оценка (балл)	
35	Оценка по фактору "СО НКО и власть"	5,08	59	4	
36	Оценка по фактору "СО НКО и СО НКО"	3,45	63	3	
37	Оценка по фактору "СО НКО и медиа"	2,34	65	3	

38 Оценка по фактору "СО НКО и бизнес" 5,07 58 4 












39 Разброс экспертных оценок 0,54 72 2 

Социальная значимость

		значение	позиция	условная оценка (балл)	
40	Кол-во ИОПУ в регионе на 100 СО НКО	1,02	37	6	
	<i>Количество ИОПУ в регионе (согласно реестру Минюста)</i>	29	14	9	
	<i>Количество СО НКО в регионе (согласно отчётам 1-СОНКО)</i>	2 854	10	9	
41	Численность работников СО НКО 2020 на 1 тыс. жителей	4,10	14	9	
	<i>Численность работников СО НКО (согласно отчётам 1-СОНКО)</i>	9 659	13	9	
	<i>Население региона (чел.)</i>	2 357 134	20	8	
42	Численность добровольцев СО НКО 2020 на 1 тыс. жителей	20,56	18	8	
	<i>Численность добровольцев СО НКО (согласно отчётам 1-СОНКО)</i>	48 464	8	10	
	<i>Население региона (чел.)</i>	2 357 134	20	8	
43	Численность волонтеров по данным добро.рф	4 639	24	8	
44	Динамика численности работников 2020/2019	-0,02	47	5	
45	Динамика численности добровольцев 2020/2019	-0,06	44	5	
46	Вычеты на благотворительность на 1 млн. доходов населения региона * 10^6	8,48	37	6	
	<i>Общая сумма заявленных налоговых вычетов на благотворительность</i>	6 326	29	7	
	<i>Суммарные доходы граждан региона</i>	746 019 211	21	8	
47	Кол-во налогоплательщиков с вычетами на благотворительность (на 1 млн. жителей)	46,32	37	6	
	<i>Кол-во налогоплательщиков с вычетами на благотворительность (чел.)</i>	110	24	8	
	<i>Население региона 2020г. (чел.)</i>	2 375 000	20	8	
48	Линейный тренд налоговых вычетов на благотворительность (за 5 лет)	2,71	38	6	
49	Кол-во СОНКО в реестре поставщиков социальных услуг в рамках Ф3-442	6	61	3	

50	Сумма возмещения НКО соц. услуг из бюджета (442-ФЗ) / бюджет региона	0,08	41	3	
	<i>Сумма возмещения социальных услуг в адрес НКО из бюджета (442-ФЗ)</i>	15 427	34	7	
	<i>Бюджет региона (расход), млн руб.</i>	204 600	15	9	
51	Наличие региона в перечне пилотных регионов по соц. заказу (да/нет)	0,00	17	1	

Значимость РЦ СОНКО и площадок РОП

		значение	позиция	условная оценка (балл)	
52	Кол-во действующих РЦ в регионе на 100 действующих СО НКО в регионе	0,18	69	2	
	<i>Количество действующих РЦ в регионе</i>	5	24	8	
	<i>Количество СО НКО в регионе (согласно отчётам 1-СОНКО)</i>	2 854	10	9	
53	Суммарные сборы РЦ региона / сборы всех СО НКО в регионе	1,71	38	5	
	<i>Суммарные сборы+выручка ресурсных центров региона</i>	34 171 000	23	8	
	<i>Суммарные сборы+выручка всех СО НКО в регионе (тыс. руб.)</i>	19 998 348	18	8	
54	Информационная открытость РЦ (по данным анализа их сайтов)	2	75	1	
55	Доля РЦ, сдающих ненулевую бух.отчетность из всех действующих РЦ	0,60	38	5	
	<i>Кол-во РРЦ, сдающих ненулевую бухгалтерскую отчетность</i>	3	25	8	
	<i>Количество действующих РЦ в регионе</i>	5	24	8	
56	Суммарная аудитория соцсетей действующих РЦ	3307	45	5	
57	Полнота мер ресурсной поддержки в регионе	4	1	10	