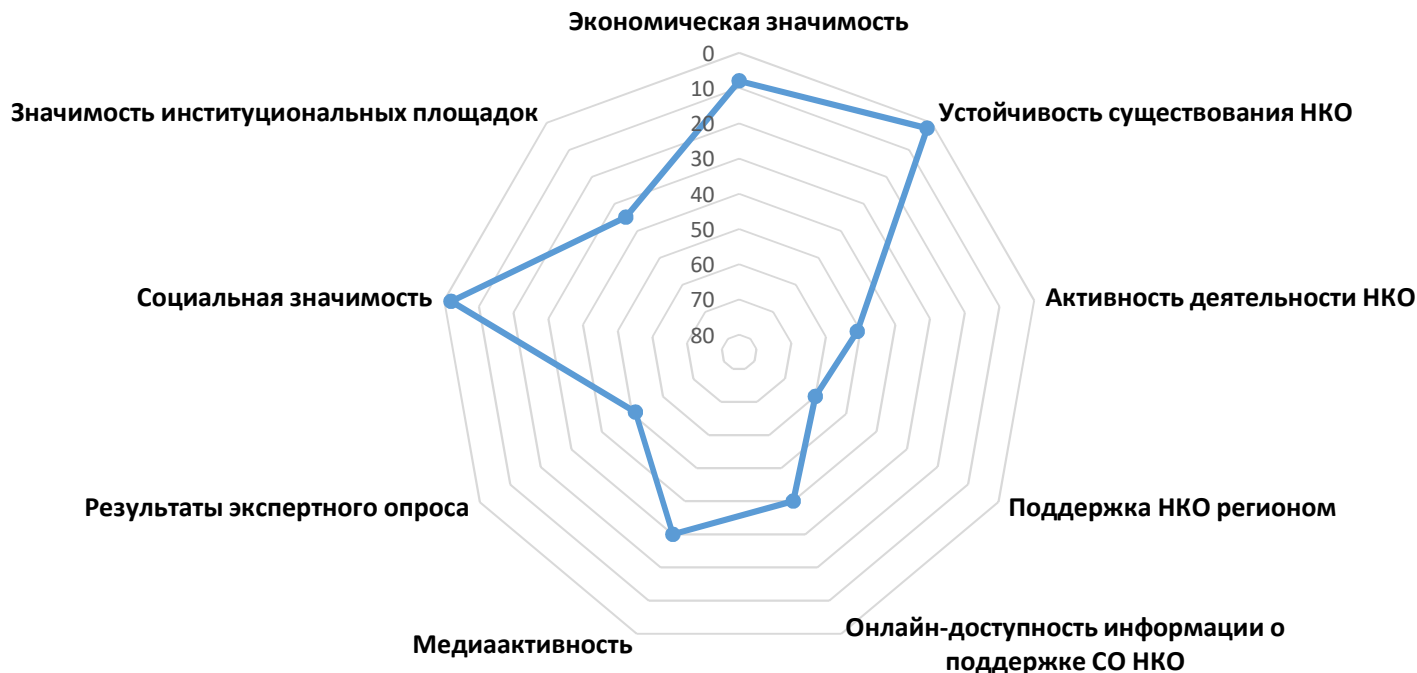


Справка о позициях региона в рейтинге по уровню развития сектора НКО

Амурская область

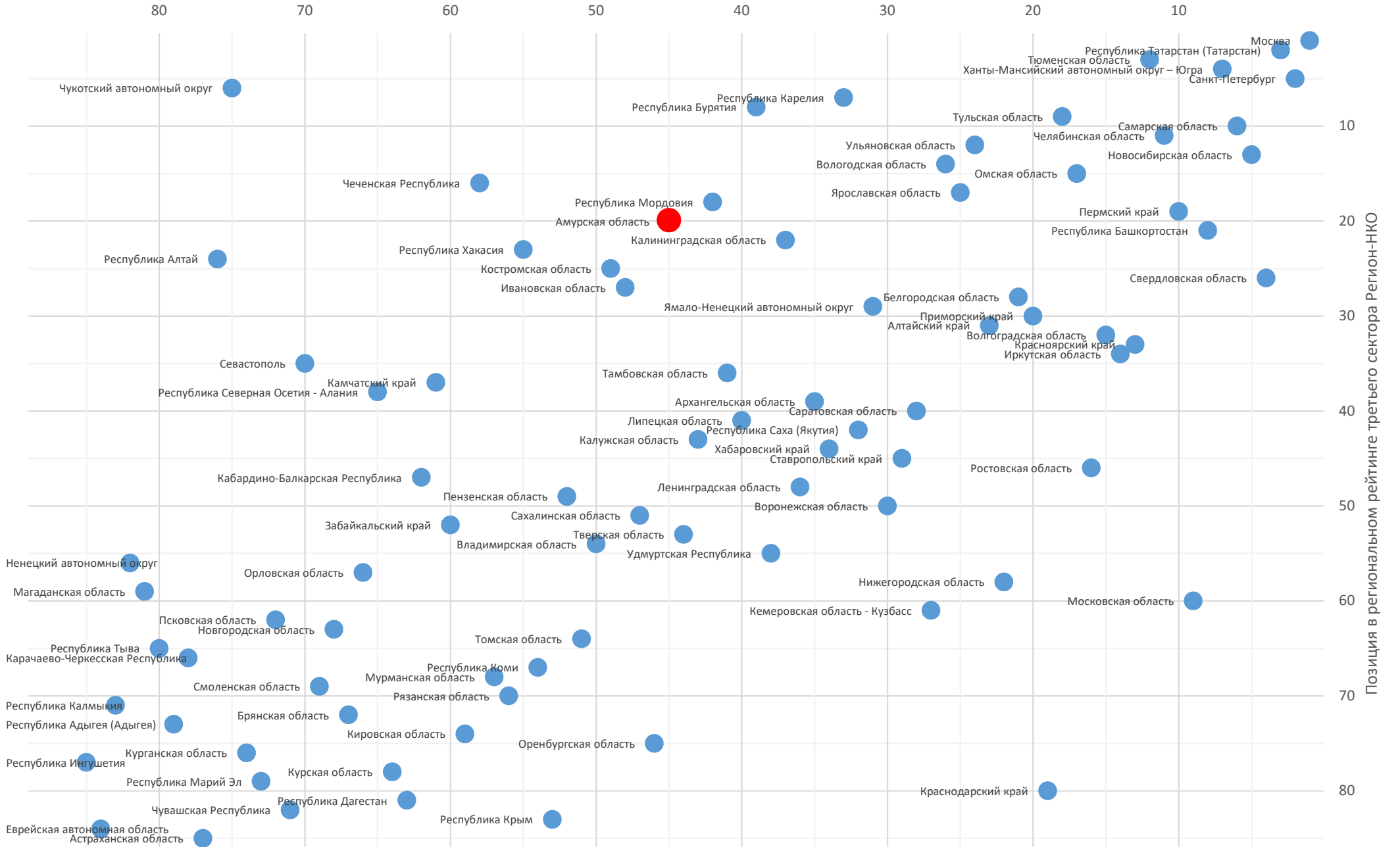
Позиция в итоговом рейтинге	20	условная оценка (балл)*
Позиции региона по рейтинговым факторам		
Экономическая значимость	8	10
Устойчивость существования НКО	2	10
Активность деятельности НКО	51	5
Поддержка НКО регионом	60	4
Онлайн-доступность информации о поддержке СО НКО	40	6
Медиаактивность	30	7
Результаты экспертного опроса	51	5
Социальная значимость	2	10
Значимость институциональных площадок	35	6

Диаграмма рейтинговых факторов

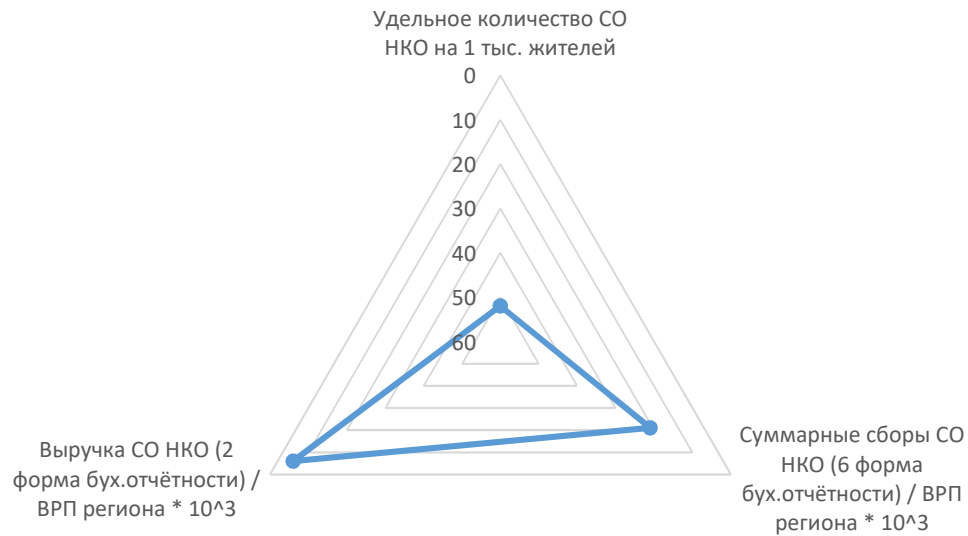


* Здесь и далее условная оценка приведена по 10-балльной шкале, где кол-во баллов отражает номер дециля выборки, к которой относится значение. Например, если регион по выбранному значению занимает с 1-го по 8-е место – это соответствует 1-му децилю и регион получает 10 баллов, с 9-го по 17-е место – 2-му децилю (9 баллов), и т.д. Места с 78-го по 85-е соответствуют 10-му децилю (1 балл). Оценки 8-10 баллов соответствуют "зелёной" зоне (выдающиеся результаты), 4-7 баллов - "желтая зона" (средние), 1-3 балла - "красной" зоне (посредственные). Условная оценка для показателей со значительной долей нулевых значений не приводится.

Масштаб третьего сектора экономики



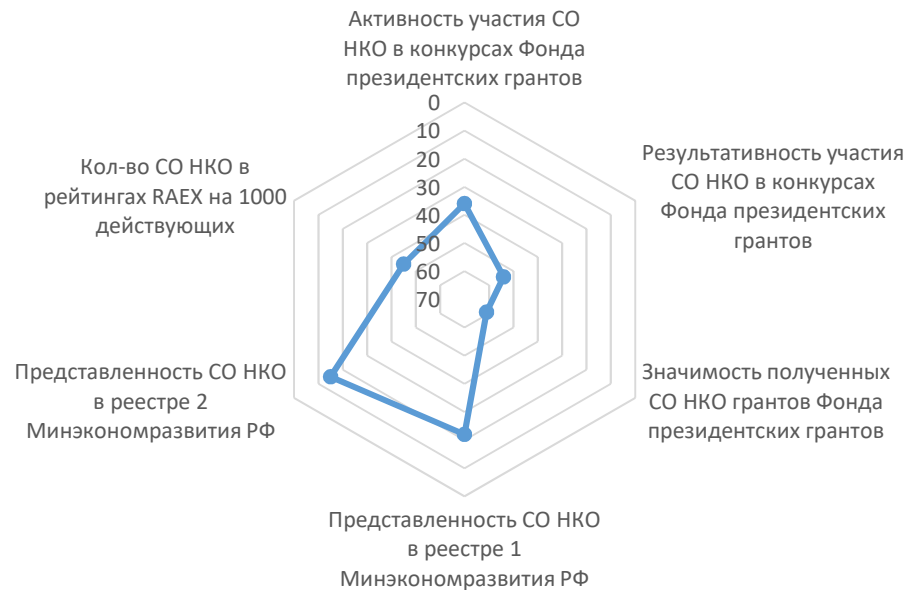
Экономическая значимость



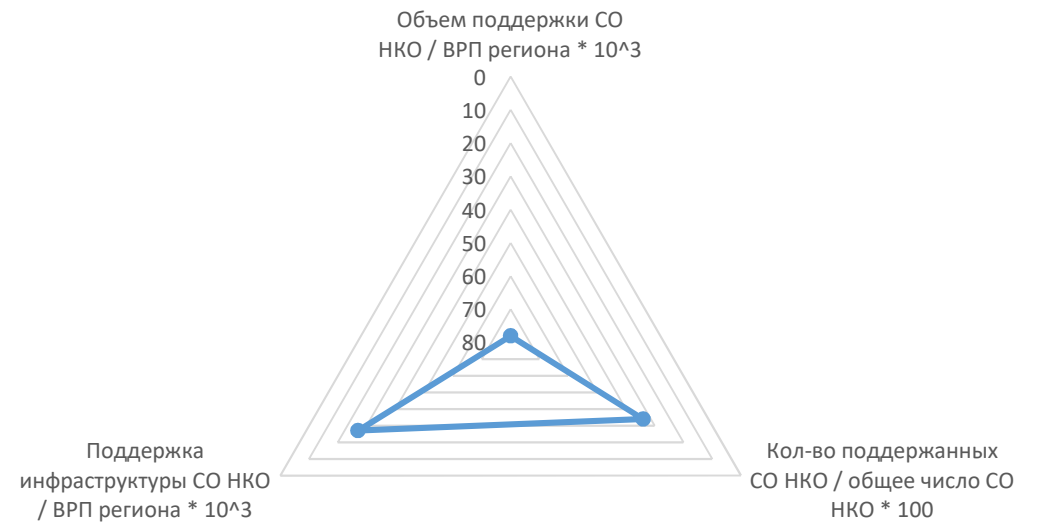
Устойчивость существования НКО



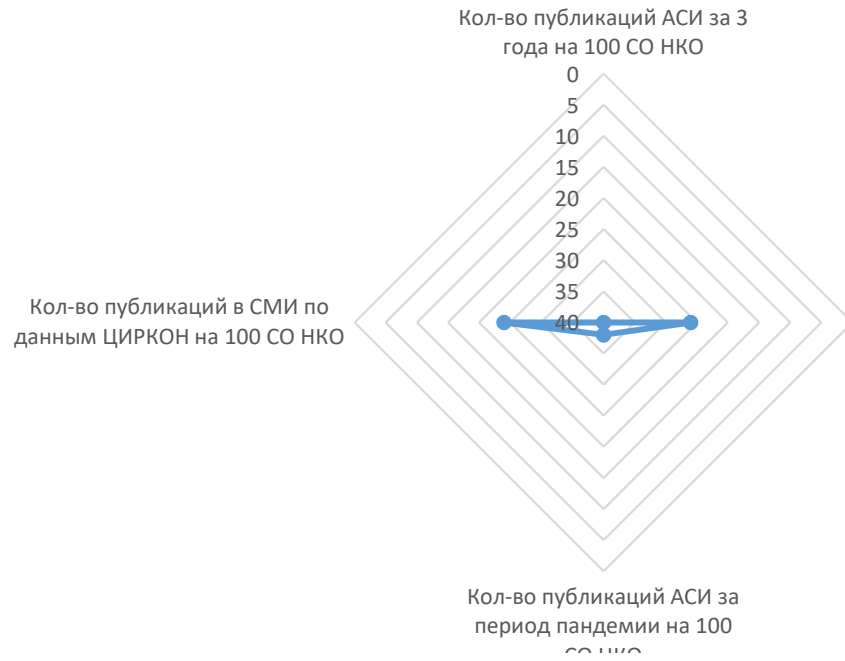
Активность деятельности НКО



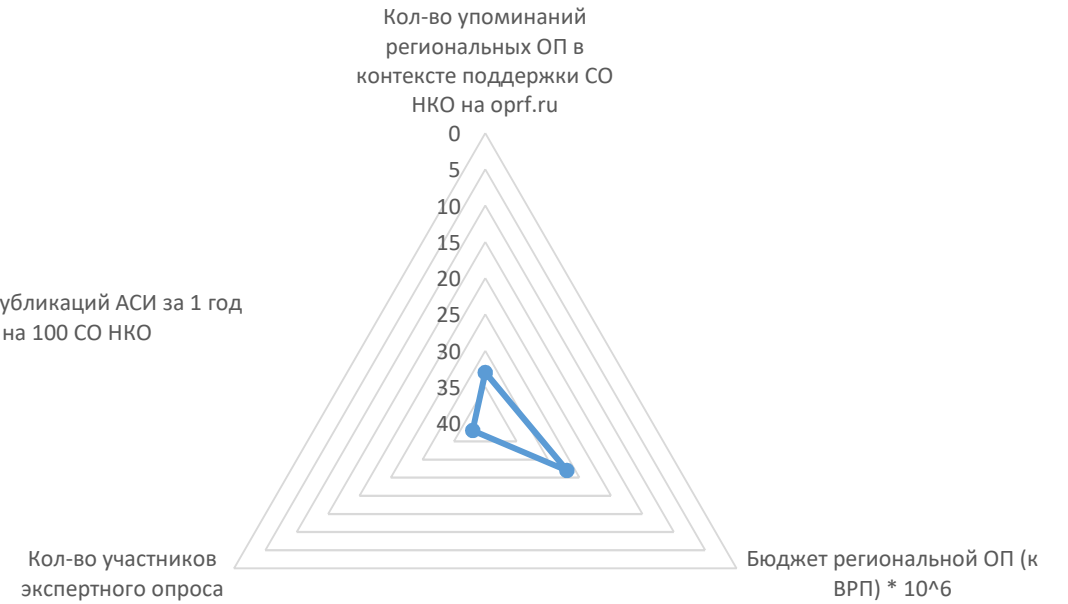
Поддержка НКО регионом



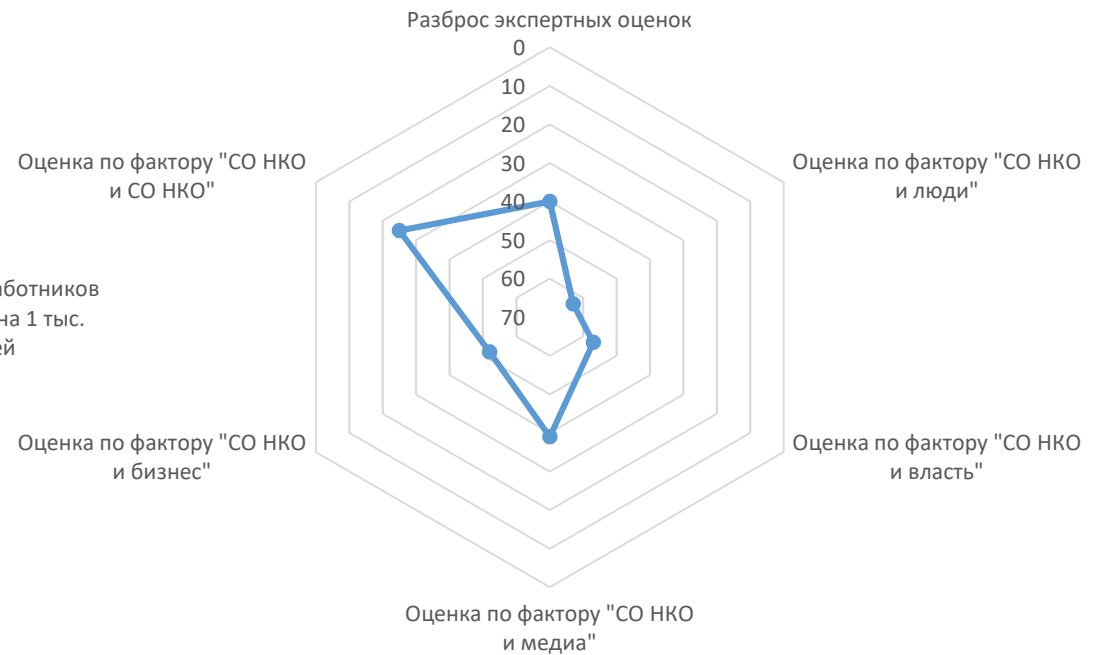
Медиаактивность



Значимость институциональных площадок



Результаты экспертного опроса











Социальная значимость



Расчёт позиций региона по рейтинговым показателям

Экономическая значимость		значение	позиция	условная оценка (балл)	
1	Удельное количество СО НКО на 1 тыс. жителей	0,83	52	4	
	<i>Количество зарегистрированных НКО в регионе</i>	661	64	3	
	<i>Население региона, чел.</i>	793 194	62	3	
2	Суммарные сборы СО НКО (6 форма бух.отчётности) / ВРП региона * 10^3	4,81	21	8	
	<i>Суммарные сборы НКО региона, тыс.руб.</i>	1 447 302	42	6	
	<i>ВРП региона, млн руб.</i>	301 069	59	4	
3	Выручка СО НКО (2 форма бух.отчётности) / ВРП региона * 10^3	24,16	6	10	
	<i>Суммарная выручка НКО региона, тыс.руб.</i>	7 274 244	22	8	
	<i>ВРП региона, млн руб.</i>	301 069	59	4	
Устойчивость существования НКО		значение	позиция	условная оценка (балл)	
4	Жизнеспособность СО НКО (за 5 лет)	0,96	4	10	
5	Доля действующих СО НКО (сдающих ненулевую бух.отчётность)	0,45	55	4	
	<i>Количество зарегистрированных НКО в регионе</i>	661	64	3	
	<i>Количество НКО, сдающих ненулевую бухгалтерскую отчётность</i>	296	64	3	
6	Кол-во новых СО НКО, созданных за 3 года на 1 тыс жителей	0,83	63	3	
	<i>Количество НКО, зарегистрированных в регионе за последние 36 мес.</i>	658	67	3	
	<i>Население региона, чел.</i>	793 194	62	3	
7	Доля судебной нагрузки СО НКО в общих активах НКО региона * 100	0,01	3	10	
	<i>Общая сумма незавершенных исков с участием НКО в качестве ответчика</i>	150 576	78	1	
	<i>Общая сумма исполнительных производств в отношении НКО</i>	151 715	83	1	
	<i>Общая сумма активов НКО региона, тыс.руб.</i>	5 187 420	46	5	
8	Средний возраст СО НКО в регионе (мес.)	161,61	20	8	
9	Доля СО НКО, имеющих в собственности нежилое помещение	0,06	25	8	
	<i>Количество СО НКО, имеющих в собственности нежилое помещение</i>	40	60	4	
	<i>Количество СО НКО в регионе (согласно отчётам 1-СОНКО)</i>	695	71	2	

Активность деятельности НКО		значение	позиция	условная оценка (балл)
10	Активность участия СО НКО в конкурсах Фонда президентских грантов	0,43	36	6 ●●●●●●
	<i>Количество НКО, подавших хотя бы одну заявку на грант с 2017г.</i>	128	61	3 ○○○
	<i>Количество НКО, сдающих ненулевую бухгалтерскую отчётность</i>	296	64	3 ○○○
11	Результативность участия СО НКО в конкурсах Фонда президентских грантов	0,35	54	4 ●●●●
	<i>Количество НКО, получивших хотя бы один грант с 2017г.</i>	45	61	3 ○○○
	<i>Количество НКО, подавших хотя бы одну заявку на грант с 2017г.</i>	128	61	3 ○○○
12	Значимость полученных СО НКО грантов Фонда президентских грантов	0,29	61	3 ●●●
	<i>Общая сумма грантов, полученных НКО с 2017г., тыс.руб.</i>	86 294	68	3 ○○○
	<i>ВРП региона, млн руб.</i>	301 069	59	4 ○○○○
13	Представленность СО НКО в реестре 1 Минэкономразвития РФ	0,54	22	8 ●●●●●●●●
	<i>Количество НКО, представленных в реестре № 1 Минэкономразвития РФ</i>	161	53	4 ○○○○
	<i>Количество НКО, сдающих ненулевую бухгалтерскую отчётность</i>	296	64	3 ○○○
14	Представленность СО НКО в реестре 2 Минэкономразвития РФ	0,19	15	9 ●●●●●●●●●
	<i>Количество НКО, представленных в реестре № 1 Минэкономразвития РФ</i>	57	49	5 ○○○○○
	<i>Количество НКО, сдающих ненулевую бухгалтерскую отчётность</i>	296	64	3 ○○○
15	Кол-во СО НКО в рейтингах RAEX на 1000 действующих	0,00	45	
	<i>Количество НКО, представленных в рейтингах НКО RAEX</i>	0	45	
	<i>Количество НКО, сдающих ненулевую бухгалтерскую отчётность</i>	296	64	3 ○○○
Поддержка НКО регионом		значение	позиция	условная оценка (балл)
16	Объем поддержки СО НКО / ВРП региона * 10^{^3}	0,03	78	1 ●
	<i>Общий объем поддержки СО НКО, предоставленной регионом, тыс.руб.</i>	8 164	77	2 ○○
	<i>ВРП региона, млн руб.</i>	301 069	59	4 ○○○○
17	Кол-во поддержанных СО НКО / общее число СО НКО * 100	6,04	34	7 ●●●●●●●
	<i>Общее кол-во СО НКО, которым предоставлена региональная поддержка</i>	42	56	4 ○○○○
	<i>Количество СО НКО в регионе (согласно отчётам 1-СОНКО)</i>	695	71	2 ○○
18	Поддержка инфраструктуры СО НКО / ВРП региона * 10^{^3}	0,01	27	
	<i>Общий объем поддержки на инфраструктуру СО НКО, тыс.руб.</i>	3 551	34	
	<i>ВРП региона, млн руб.</i>	301 069	59	4 ○○○○

Онлайн-доступность информации о поддержке СО НКО		значение	позиция	условная оценка (балл)
19	Онлайн-доступность информации о поддержке СО НКО	35	40	6 
Медиаактивность		значение	позиция	условная оценка (балл)
20	Кол-во публикаций АСИ за 3 года на 100 СО НКО	7,19	40	6 
	<i>Количество публикаций АСИ о СО НКО региона за 3 года</i>	50	57	4 
	<i>Количество СО НКО в регионе (согласно отчётам 1-СОНКО)</i>	695	71	2 
21	Кол-во публикаций АСИ за 1 год на 100 СО НКО	3,17	26	7 
	<i>Количество публикаций АСИ о СО НКО региона за 1 год</i>	22	43	5 
	<i>Количество СО НКО в регионе (согласно отчётам 1-СОНКО)</i>	695	71	2 
22	Кол-во публикаций АСИ за период пандемии на 100 СО НКО	0,43	38	6 
	<i>Количество публикаций АСИ о СО НКО региона за период пандемии</i>	3	50	5 
	<i>Количество СО НКО в регионе (согласно отчётам 1-СОНКО)</i>	695	71	2 
23	Кол-во публикаций в СМИ по данным ЦИРКОН на 100 СО НКО	1,01	24	8 
	<i>Кол-во публикаций о СО НКО за период пандемии по данным Циркон</i>	7	52	4 
	<i>Количество СО НКО в регионе (согласно отчётам 1-СОНКО)</i>	695	71	2 
Результаты экспертного опроса		значение	позиция	условная оценка (балл)
24	Разброс экспертных оценок	0,27	40	6 
25	Оценка по фактору "СО НКО и люди"	159,38	63	3 
26	Оценка по фактору "СО НКО и власть"	152,28	57	4 
27	Оценка по фактору "СО НКО и медиа"	158,13	39	6 
28	Оценка по фактору "СО НКО и бизнес"	125,94	52	4 
29	Оценка по фактору "СО НКО и СО НКО"	54,31	25	8 
Социальная значимость		значение	позиция	условная оценка (балл)
30	Кол-во ИОПУ в регионе на 100 СО НКО	2,16	3	10 
	<i>Кол-во исполнителей общественно-полезных услуг</i>	15	10	9 
	<i>Количество СО НКО в регионе (согласно отчётам 1-СОНКО)</i>	695	71	2 
31	Численность работников СО НКО 2019 на 1 тыс. жителей	3,36	41	6 
	<i>Число работников СО НКО за 2019г. (по данным отчётов 1-СОНКО)</i>	2 668	56	4 
	<i>Население региона, чел.</i>	793 194	62	3 
32	Численность добровольцев СО НКО 2019 на 1 тыс. жителей	25,80	19	8 

Число волонтеров СО НКО за 2019г. (по данным отчетов 1-СОНКО)	20 468	38	6	
Население региона, чел.	793 194	62	3	

33 **Динамика численности работников 2019/2018**

Число работников СО НКО за 2019г. (по данным отчетов 1-СОНКО)	-0,06	78	1	
Число работников СО НКО за 2018г. (по данным отчетов 1-СОНКО)	2 668	56	4	
	2 845	55	4	

34 **Динамика численности добровольцев 2019/2018**

Число добровольцев СО НКО за 2019г. (по данным отчетов 1-СОНКО)	-0,53	84	1	
Число добровольцев СО НКО за 2018г. (по данным отчетов 1-СОНКО)	20 468	38	6	
	43 486	13	9	

Значимость институциональных площадок

	значение	позиция	условная оценка (балл)
35 Участие ОП в мониторинге (да/нет)	да		
36 Обеспеченность ОП помещением для заседаний (да/нет)	да		
37 Кол-во упоминаний региональных ОП в контексте поддержки СО НКО на orpf.ru	0	33	
38 Бюджет региональной ОП (к ВРП) * 10 ⁶	9,77	27	7
Объем бюджета региональной Общественной палаты, тыс.руб.	2 943	52	4
ВРП региона, млн руб.	301 069	59	4
39 Кол-во участников экспертного опроса	18	38	6